


2010 사회예산 분석

2010 Social Budget Analysis

최성은 · 강지원



연구보고서 2010-31-1

2010 사회예산 분석

발행일	2010년 12월
저자	최성은 외
발행인	김용하
발행처	한국보건사회연구원
주소	서울특별시 은평구 진흥로 268(우: 122-705)
전화	대표전화: 02) 380-8000
홈페이지	http://www.kihasa.re.kr
등록	1994년 7월 1일 (제8-142호)
인쇄처	예원기획
가격	8,000원

© 한국보건사회연구원 2010

ISBN 978-89-8187-721-7 93330

머리말

경제위기 이후의 신속한 민생지원대책 등을 통한 경기회복이 빠른 속도로 진행되고 있는 가운데 여전히 남아있는 체감적인 서민생활의 어려움을 극복하기 위하여 2010년 예산편성은 경제활력과 서민생활의 안정, 일자리 지원 확대 등에 초점이 맞추어졌다. 특히 2010년의 경우 보건복지 등 사회 분야 예산의 지출이 전체예산에서 차지하는 비중이 역대 가장 높은 27.8%에 달하게 되었다.

사회보험의 성숙과 보육등 저출산 관련 정책의 확대로 인하여 해마다 증가하고 있는 국면에서, 사회예산의 지속가능성에 대한 우려가 가중되고 있는 시점이다. 국민연금의 성숙으로 완전노령연금의 지출이 시작된 시점에서 향후 보건복지분야의 의무지출의 급격한 증가에 대한 대비책이 마련되어 있는지, 보건복지환경의 변화로 야기되는 다양한 복지수요의 변화(고령화 저출산 현상의 심화, 취약계층의 증가, 노동시장의 불안정성 등)에 대응하도록 정책이 수립되어 있는지, 복지욕구의 우선순위에 따른 재원이 적절하게 배분되었는지에 대한 시의적절한 해답과 대안의 제시가 요구되고 있다.

본 연구는 최성은 연구위원의 주관 하에 본 원의 강지원 연구원, 이황수 연구인턴의 도움으로 진행되었다. 본 연구에 귀중한 조언을 주신 건국대 김원식 교수와 원내의 정영호 연구위원과 홍석표 연구위원께 깊은 감사의 마음을 표한다.

2010년 12월

한국보건사회연구원장

김 용 하

Abstract	1
요 약	3
제1장 서 론	17
제1절 연구의 필요성 및 목적	17
제2절 연구방법	18
제3절 연구내용 및 구성	18
제2장 재정여건 및 전망	23
제1절 재정여건	23
제2절 사회예산 추이 및 전망	27
제3장 기초생활보장부문	33
제1절 기초생활보장부문 예산 추이	33
제2절 단위사업별 예산 분석	34
제3절 회계별 예산 분석	37
제4장 취약계층지원 부문	41
제1절 취약계층지원 부문 예산 추이	41
제2절 단위사업별 예산 분석	42
제3절 회계별 예산 분석	46

제5장 공적연금 부문	53
제1절 공적연금부문 예산 추이	53
제2절 사업별 예산 분석	56
제3절 회계별 예산 분석	63
제6장 보육·가족 및 여성 부문	67
제1절 보육·가족 및 여성부문 예산 추이	67
제2절 단위사업별 예산 분석	68
제3절 회계별 예산 분석	77
제7장 노인·청소년 부문	83
제1절 노인·청소년부문 예산 개요	83
제2절 단위사업별 예산 분석	84
제3절 회계별 예산 분석	90
제8장 노동부문	95
제1절 노동부문 예산 개요	95
제2절 단위사업별 예산 분석	96
제3절 회계별 예산 분석	105
제9장 보훈 부문	115
제1절 보훈부문 예산 추이	115
제2절 단위사업별 예산 분석	116
제3절 회계별 예산 분석	121

제10장 주택 부문	127
제1절 주택부문 예산 추이	127
제2절 단위사업별 예산 분석	128
제3절 회계별 예산 분석	131
제11장 사회복지일반 부문	137
제1절 사회복지일반부문 예산 추이	137
제2절 단위사업별 예산 분석	138
제3절 회계별 예산 분석	142
제12장 보건의료부문	147
제1절 보건의료부문 예산 추이	147
제2절 단위사업별 예산 분석	148
제3절 회계별 예산 분석	158
제13장 건강보험 부문	173
제1절 건강보험부문 예산 추이	173
제2절 단위사업별 예산 분석	174
제3절 회계별 예산 분석	177
제14장 식품의약품안전부문	181
제1절 식품의약품안전부문 예산 추이	181
제2절 단위사업별 예산 분석	182
제3절 회계별 예산 분석	187

제15장 결론 및 정책제언 191

참고문헌 195

부 록: 통계편 199

표 목차

〈표 3-1〉	기초생활보장부문 예산 개요	35
〈표 3-2〉	기초생활보장부문 종료 및 예산 감소사업	36
〈표 3-3〉	기초생활보장부문 신규 및 예산 증가사업	37
〈표 4-1〉	취약계층지원부문 예산 개요	43
〈표 4-2〉	취약계층지원부문 종료 및 예산 감소사업	44
〈표 4-3〉	취약계층지원부문 신규 및 예산 증가사업	45
〈표 4-4〉	취약계층지원부문 회계별 예산 추이	46
〈표 4-5〉	취약계층지원부문의 특별회계 사업	47
〈표 4-6〉	취약계층지원부문의 책임운영기관특별회계	48
〈표 4-7〉	취약계층지원부문의 국민건강증진기금 사업	48
〈표 4-8〉	취약계층지원 분야 복권기금 사업 개요	49
〈표 5-1〉	공적연금부문 예산 개요	55
〈표 5-2〉	국민연금 예산 개요	56
〈표 5-3〉	국민연금기금 수입예산	57
〈표 5-4〉	국민연금기금 지출예산	57
〈표 5-5〉	공무원연금 예산 개요	58
〈표 5-6〉	공무원연금기금 수입예산	59
〈표 5-7〉	공무원연금 지출예산	59
〈표 5-8〉	사립학교교직원연금 예산 개요	60
〈표 5-9〉	사립학교교직원연금 수입예산	61
〈표 5-10〉	사립학교교직원연금 지출예산	61
〈표 5-11〉	군인연금 예산 개요	62
〈표 5-12〉	군인연금기금 수입예산	62
〈표 5-13〉	군인연금기금 지출예산	63

〈표 5-14〉	공적연금부문 회계별 예산 추이	64
〈표 6-1〉	보육·가족 및 여성부문 예산 개요	69
〈표 6-2〉	보육·가족 및 여성부문 종료사업	71
〈표 6-3〉	보육·가족 및 여성부문 예산 감소사업	73
〈표 6-4〉	보육·가족 및 여성부문 신규사업	75
〈표 6-5〉	보육·가족 및 여성부문 예산 증가사업	76
〈표 6-6〉	보육·가족 및 여성부문 회계별 예산 추이	77
〈표 6-7〉	보육·가족 및 여성부문의 국민건강증진기금 사업	78
〈표 6-8〉	여성발전기금 사업	79
〈표 7-1〉	노인·청소년부문 예산 개요	85
〈표 7-2〉	노인·청소년부문 종료사업	87
〈표 7-3〉	노인·청소년부문 신규 및 예산 증가사업	89
〈표 7-4〉	노인·청소년부문 회계별 예산 추이	90
〈표 7-5〉	노인·청소년부문 국민건강증진기금 사업	91
〈표 7-6〉	청소년육성기금 수지	91
〈표 7-7〉	청소년육성기금 사업	92
〈표 8-1〉	노동부문 예산 개요	97
〈표 8-2〉	노동부문 종료사업	98
〈표 8-3〉	노동부문 감소사업(예산)	99
〈표 8-4〉	노동부문 감소사업(고용보험기금)	100
〈표 8-5〉	노동부문 종료 및 감소사업(기타 기금)	101
〈표 8-6〉	노동부문 신규사업	102
〈표 8-7〉	노동부문 신규 및 예산 증가사업(예산)	103
〈표 8-8〉	노동부문 신규 및 예산 증가사업(기금)	104
〈표 8-9〉	노동부문 회계별 예산 추이u	105

〈표 8-10〉	고용보험기금 수지총괄	107
〈표 8-11〉	산업재해보상보험및예방기금 수지총괄	108
〈표 8-12〉	임금채권보장기금 수지총괄	109
〈표 8-13〉	장애인고용촉진및직업재활기금 수지총괄	110
〈표 8-14〉	근로자복지진흥기금 수지총괄	111
〈표 9-1〉	보훈부문 예산 개요	117
〈표 9-2〉	보훈부문 종료 및 예산 감소사업	119
〈표 9-3〉	보훈부문 신규 및 예산 증가사업	120
〈표 9-4〉	보훈부문 회계별 예산 추이	121
〈표 9-5〉	보훈기금 총괄 수지	122
〈표 9-6〉	보훈기금 자금별 지출계획	122
〈표 9-7〉	보훈기금 사업 개요	123
〈표 10-1〉	주택부문 예산 개요	128
〈표 10-2〉	주택부문 종료 및 예산 감소사업	129
〈표 10-3〉	주택부문 신규 및 예산 증가사업	130
〈표 10-4〉	주택부문 회계별 예산 추이	131
〈표 10-5〉	국민주택기금 총괄 수지	133
〈표 10-6〉	국민주택기금 사업 개요	134
〈표 11-1〉	사회복지일반부문 예산 개요	139
〈표 11-2〉	사회복지일반부문 종료 및 예산 감소사업	140
〈표 11-3〉	사회복지일반부문 신규 및 예산 증가사업	141
〈표 11-4〉	사회복지일반부문 회계별 예산 추이	142
〈표 11-5〉	국민건강증진기금 사업 개요	143
〈표 12-1〉	보건의료부문 예산 개요	149
〈표 12-2〉	보건의료부문 종료사업	151

〈표 12-3〉 보건의료부문 예산 감소사업	152
〈표 12-4〉 보건의료부문 신규사업	154
〈표 12-5〉 보건의료부문 예산 증가사업	155
〈표 12-6〉 보건의료부문 회계별 예산 추이	158
〈표 12-7〉 특별회계 사업 개요	159
〈표 12-8〉 책임운영기관특별회계 수지총괄	160
〈표 12- 9〉 국민건강증진기금 전체 수지총괄	162
〈표 12-10〉 국민건강증진기금의 계정별 수지총괄	163
〈표 12-11〉 국민건강증진기금 사업 개요	165
〈표 12-12〉 보건의료부문 국민건강증진기금 사업 개요	166
〈표 12-13〉 응급의료기금 수지총괄	169
〈표 12-14〉 응급의료기금 사업 개요	170
〈표 13-1〉 건강보험부문 예산 개요	175
〈표 13-2〉 건강보험부문 예산 증가사업	176
〈표 13-3〉 건강보험부문 예산 감소사업	176
〈표 13-4〉 건강보험부문 회계별 예산 추이	177
〈표 13-5〉 건강보험부문의 국민건강증진기금 사업 개요	178
〈표 14-1〉 식품의약품안전부문 예산 개요	183
〈표 14-2〉 식품의약품안전부문 신규 및 예산 증가사업	185
〈표 14-3〉 식품의약품안전부문 종료 및 예산 감소사업	186
〈표 14-4〉 식품의약품안전부문 회계별 예산 추이	187

부표 목차

〈부표 1〉 기초생활보장 부문	199
〈부표 2〉 취약계층지원 부문	201
〈부표 3〉 공적연금 부문	207
〈부표 4〉 보육·가족 및 여성 부문	209
〈부표 5〉 노인·청소년 부문	218
〈부표 6〉 노동 부문	224
〈부표 7〉 보훈 부문	240
〈부표 8〉 주택 부문	247
〈부표 9〉 사회복지일반 부문	249
〈부표 10〉 보건의료 부문	252
〈부표 11〉 건강보험 부문	271
〈부표 12〉 식품의약품안전 부문	272

그림 목차

[그림 2-1] 재정 총수입 및 총지출 현황 및 전망(2004-2013) ...	24
[그림 2-2] 통합재정수지 현황 및 전망	24
[그림 2-3] 국가채무 현황 및 전망	25
[그림 2-4] 조세부담률 및 국민부담률 현황 및 전망	26
[그림 2-5] 분야별 자원배분 현황 및 전망	26
[그림 2-6] 사회예산 현황 및 전망	27
[그림 2-7] 사회예산의 부문별 자원배분 현황 및 전망	28
[그림 2-8] 사회예산수준의 국제비교(2007)	29
[그림 3-1] 기초생활보장부문 예산 추이	33

[그림 3-2]	기초생활보장부문 사업별 예산 추이	34
[그림 3-3]	기초생활보장부문 2010년 예산의 사업별 배분	35
[그림 4-1]	취약계층지원 부문 예산 추이	41
[그림 4-2]	취약계층지원부문 사업별 예산 추이	42
[그림 4-3]	취약계층지원부문 2010년 예산의 사업별 배분	43
[그림 4-4]	취약계층지원부문 회계별 예산 구성 추이	47
[그림 5-1]	공적연금부문 예산 추이	53
[그림 5-2]	공적연금부문 사업별 예산 추이	54
[그림 5-3]	공적연금부문 2010년 예산의 사업별 배분	55
[그림 5-4]	공적연금부문 회계별 예산 구성 추이	64
[그림 6-1]	보육·가족 및 여성부문 예산 추이	67
[그림 6-2]	보육·가족 및 여성부문 사업별 예산 추이	68
[그림 6-3]	보육·가족 및 여성부문 2010년 예산의 사업별 배분	69
[그림 6-4]	보육·가족 및 여성부문 회계별 예산 구성 추이	77
[그림 7-1]	노인·청소년부문 예산 추이	83
[그림 7-2]	노인·청소년부문 사업별 예산 추이	84
[그림 7-3]	노인·청소년부문 2010년 예산의 사업별 배분	85
[그림 7-4]	노인·청소년부문 회계별 예산 구성 추이	90
[그림 8-1]	노동부문 예산 추이	95
[그림 8-2]	노동부문 사업별 예산 추이	96
[그림 8-3]	노동부문 2010년 예산의 사업별 배분	97
[그림 8-4]	노동부문 회계별 예산 구성 추이	106
[그림 8-5]	노동부문 기금 예산 구성 추이	106
[그림 9-1]	보훈부문 예산 추이	115
[그림 9-2]	보훈부문 사업별 예산 추이	116

[그림 9-3] 보훈부문 2010년 예산의 사업별 배분	117
[그림 9-4] 보훈부문 회계별 예산 구성 추이	121
[그림 10-1] 주택부문 예산 추이	127
[그림 10-2] 주택부문 사업별 예산 추이	128
[그림 10-3] 주택부문 회계별 예산 구성 추이	131
[그림 11-1] 사회복지일반부문 예산 추이	137
[그림 11-2] 사회복지일반부문 사업별 예산 추이	138
[그림 11-3] 사회복지일반부문 2010년 예산 배분	139
[그림 11-4] 사회복지일반부문 회계별 예산 구성 추이	142
[그림 12-1] 보건의료부문 예산 추이	147
[그림 12-2] 보건의료부문 사업별 예산 추이	148
[그림 12-3] 보건의료부문 2010년 예산 배분	150
[그림 12-4] 보건의료부문 회계별 예산 구성 추이	159
[그림 13-1] 건강보험부문 예산 추이	173
[그림 13-2] 건강보험부문 사업별 예산 추이	174
[그림 13-3] 건강보험부문 2010년 예산 배분	175
[그림 13-4] 건강보험부문 회계별 예산 구성 추이	177
[그림 14-1] 식품의약품안전부문 예산 추이	181
[그림 14-2] 식품의약품안전부문 사업별 예산 추이	182
[그림 14-3] 식품의약품안전부문 2010년 예산 배분	183
[그림 14-4] 식품의약품안전부문 회계별 예산 구성 추이	187

A dark, irregular, ink-blot-like shape with some smaller droplets around it, serving as a background for the title.

Abstract

Social budget reached historically highest share of 27.8% (86 trillion won) out of total government budget in 2010. Total government revenue is 290.8 trillion won and total government expenditure is 292.8 trillion won in 2010. The rapid increases in 2010 social budget are mostly shown in the pension, housing, labor, and elderly budget. In the middle of rapid recovery from the economic crisis of 2009, the difficulties faced by the low-income families still remains. While efforts are made to consistently support the low-income families recovering from economic crisis, and to support job creation, mandatory social expenditures including pension and health insurance are continuously rising. Much attentions needs to be made in the size and speed of health insurance expenditure and pension. In this aspect, this paper analyzes social budget in detail, providing the basis for priority settings for budget allocation and policy decisions.

요약

□ 2010년 사회예산

- 본 연구에서 사회예산은 12개 부문(기초생활보장, 취약계층지원, 공적연금, 보육·가족 및 여성, 노동, 노인·청소년, 보훈, 주택, 사회복지일반, 보건의료, 건강보험, 식품의약품안전)으로 구성되며, 일반회계와 특별회계 기금을 모두 포함
 - － 공적연금은 국민연금, 공무원연금, 사학연금, 군인연금을 포함
- KIHASA 추계 2010년 사회예산¹⁾은 기금 포함 총 86조 8,175억원으로, '09년 본예산(77조 7,481억 원) 대비 11.7% 증가, '09년 추경예산(83조 4,084억 원) 대비 4.1% 증가
 - － 동 기간 정부총지출은 본예산 대비 2.9% 증가, 추경예산 대비 3.0% 감소
 - － 회계별로는 일반회계(29조 6,487억 원, 34.2%), 특별회계(6,258억 원, 0.7%), 기금(56조 5,430억 원, 65.1%)
- 기획재정부 디지털회계시스템(D-Brain)의 2010년 복지부문 회계예산은 28조 4,504억 원인데 반해 본 연구의 회계예산은 30조 2,745억 원임.
 - － 디지털회계시스템(D-Brain)은 일반회계와 특별회계만 포함되며, 본 연구의 추계는 일반회계와 특별회계, 기금을 포함한 것임.

1) 사회예산은 12개 부문(기초생활보장, 취약계층지원, 공적연금(국민연금, 공무원연금, 사학연금, 군인연금), 보육·가족 및 여성, 노동, 노인·청소년, 보훈, 주택, 사회복지일반, 보건의료, 건강보험, 식품의약품안전)으로 구성되며, 일반회계와 특별회계 기금을 모두 포함

- － D-Brain은 국민연금과 공무원연금 일부만 포함하나 사립학교교직원연금, 군인연금, 정부내부거래지출 중 출산크레딧급여, 신용회복대여사업이차보전, 국민연금관리공단운영사업 등은 포함하지 않으나 본 연구에서는 4대 보험과 정부내부지출로 분류된 연금 사업을 포함하고 있음.

〈표 1〉 KIHASA 추계와 D-Brain 추계 비교(2010)

(단위: 백만원)

구분	D-Brain	KIHASA 추계	
	계	계(회계)	계(기금포함)
계	28,450,408	30,274,562	86,817,520
기초생활보장	7,297,260	7,297,260	7,297,260
취약계층지원 ³⁾	1,354,713	1,354,714	1,501,855
공적연금 ¹⁾	1,715,545	3,709,142	30,161,397
보육가족및여성 ²⁾	2,297,967	2,286,087	2,341,116
노인청소년	3,543,810	3,543,811	3,653,726
노동	1,220,846	1,220,845	12,339,306
보훈 ²⁾	3,467,860	3,395,481	3,525,450
주택	1,348,321	1,348,321	17,984,219
사회복지일반	444,895	444,895	450,746
보건의료	1,195,636	1,195,638	2,021,015
건강보험	4,319,551	4,319,551	5,382,613
식품의약품안전 ²⁾	244,004	158,817	158,817

주: 1) D-Brain에서는 공적연금의 일반회계에 국민연금과 공무원연금만 포함하나 한국보건사회연구원에서는 특수직역연금(군인, 사학)까지 포함

2) 보육가족및여성부문과보훈부문, 식품의약품안전부문은인건비,기본경비를제외한사업경비만추출한것으로차이가있음.

3) 기획재정부의 복권기금사업 중 취약계층지원사업이 포함됨

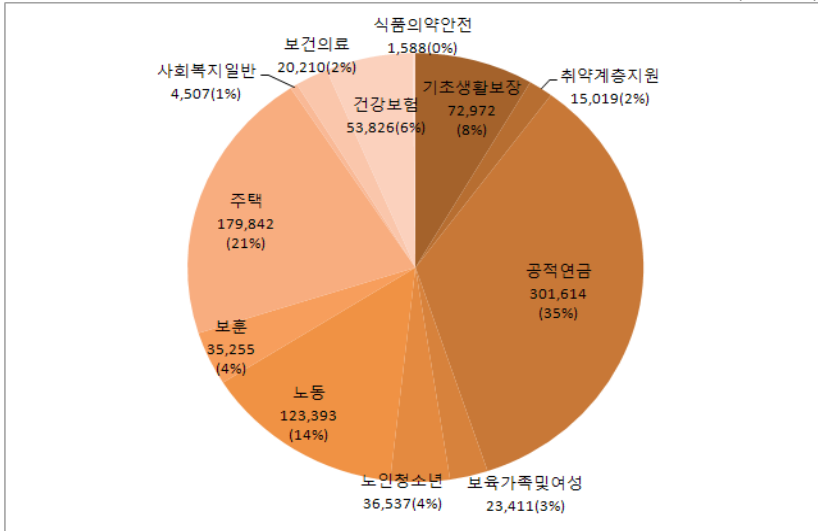
□ 분야별 재원배분 현황을 살펴보면, 공적연금(30조 원, 35%), 주택부문(18조 원, 21%), 노동부문(12조 원, 14%), 기초생활보장부문(7조 3천억 원, 8%), 노인·청소년부문(3조 6천억 원, 4%) 순으로 재원배분 됨.

○ 노인·청소년부문(3조 6천억 원, 4%)과 보육·가족 및 여성부문(2조 3천억 원, 3%)의 예산 비율 증가

- 국민연금의 급여지출이 본격화되고 건강보험의 대상자가 확대됨에 따라 공적연금과 건강보험 비율 증가

[그림 1] 2010년 사회예산의 자원배분 현황

(단위: 억원)



□ 부문별 예산액의 추이

- 09년 본예산 대비 예산의 증가는 주택부문(52.0%)과 취약계층지원 부문(48.9%)이 가장 높게 나타남.
 - － 주택부문은 그린홈건설지원, 사회취약계층 주택 개보수 사업 등의 신규사업과 국민주택기금사업의 확대로 전년 대비 예산의 증가가 가장 높게 나타남.
 - － 취약계층지원사업은 장애인복지사업의 확대와 기획재정부 복권기금사업의 도입으로 예산이 큰 폭으로 증가하였음.
- 보건의료부문과 식품의약품안전부문은 최근 20% 이상의 높은 성장세를 보이고 있음.
 - － 보건의료부문은 '08년 대비 '09년 본예산의 증가율이 23.9%, '09년

본예산 대비 '10년 예산의 증가율이 26.1%로 나타남.

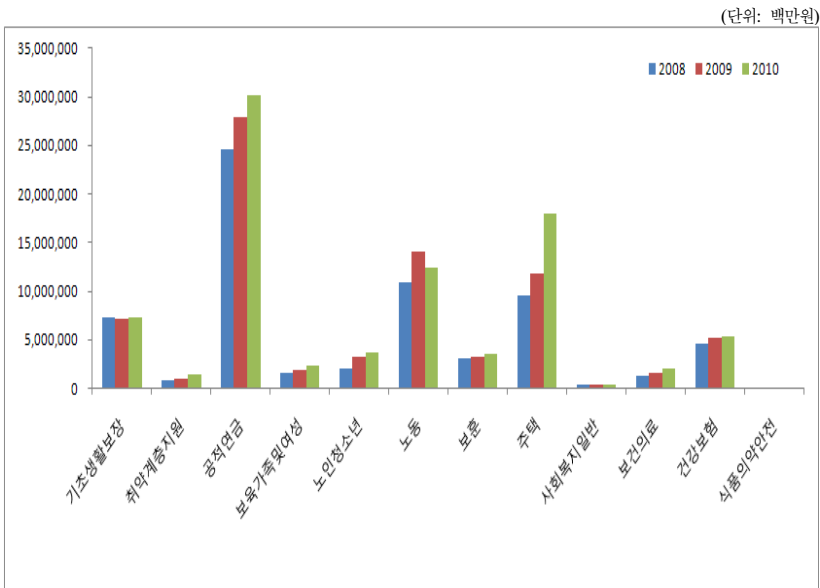
- 식품의약품안전부문은 08년 대비 '09년 본예산의 증가율이 27.8%, '09년 본예산 대비 '10년 예산의 증가율이 28.3%로 나타남.

○ 저출산 고령화로 인한 노인관련예산과 보육관련예산의 증가가 매우 높게 나타남.

- 노인부문은 장기요양보험제도와 기초노령연금의 도입으로 '08년 대비 '09년 본예산의 증가율이 50.5%로 매우 높았으며, '09년 대비 '10년 예산은 12.2% 증가
- 보육·가족 및 여성부문은 보육료 지원사업의 확대에 따라 '08년 대비 '09년 본예산의 증가율이 15.6%로 증가했으며, 2010년에는 맞벌이가구 보육료 지원사업 도입 등으로 22.1% 증가

○ 공적연금급여지출의 본격화와 건강보험의 대상자 수의 증가로 연금과 건강보험의 예산은 급증하고 있음. '09년 대비 예산의 증가는 각각 17.2%와 3.4% 수준임.

[그림 2] 사회예산의 부문별 예산 추이



1. 보육료 지원의 증가

□ 보육의 공공성 강화와 양질의 보육서비스 제공을 위해 보육료 지원을 중산층까지 확대함에 따라 보육예산의 증가가 매우 두드러짐.

○ 영유아보육료지원사업의 확대와 맞벌이 가구 신규 지원:

- 영유아 보육료 지원 예산은 '09년 (1조 2,821억 원)대비 27.3% (3,500억 원) 증가한 1조 6,322억 원
- 소득하위 70% 이하 가구에 대한 보육료 지원 대상자 증가: 813,000명('09) → 870,000명('10)
- 기본보육료 지원 확대: 소득 70%를 초과하는 민간시설 이용 영아까지 포함('10년 지원대상자 130,000명)
- 보육료 전액지원 대상 확대: 소득하위 50% 이하 만 0~4세아 ('09) → 소득하위 70%의 둘째아 이상('10년)
- 보육료 전액지원 대상자수 확대: 610,000명('09)→ 761,000명 ('10년)

○ 차등보육료 지원(0~4세)은 1조 3,689억 원으로 전년대비 35.1% 증가, 두 자녀 이상 보육료 지원은 856억 원으로 전년대비 2.0% 증가

- 차등보육료는 지원대상자의 증가(11.4만 명)에 따른 것이며, 두 자녀 이상 보육료지원은 기준 완화와 지원보육료 확대에 따른 것임. 즉 자녀 두 명 이상이 동시에 보육시설을 이용('09)하는 기준을 완화하여 보육시설을 이용하는 둘째이상 아동 모두에게 지원하는 것('10)으로 변경

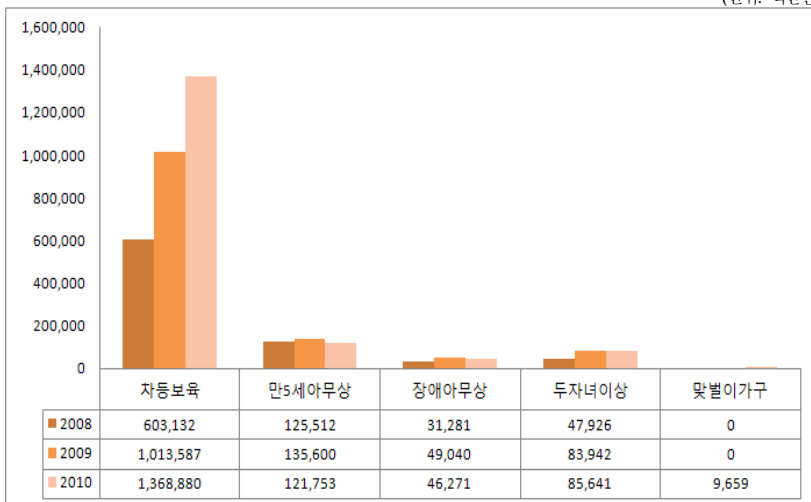
○ 대상자의 감소에 따라 만 5세아 무상보육료와 장애아 무상보육료가 각각 10.2%, 5.6% 감소

○ 맞벌이가구 보육료 지원사업의 신규 도입으로 97억 원의 예산 편성. 특히 맞벌이 부부 중 낮은 소득의 25%를 차감하여 소득기준을 완화

○ '09년부터 시행된 시설 미이용아동 양육지원 사업예산이 전년(323억 원) 대비 332억 원(102.7%) 증가한 656억 원

[그림 3] 영유아보육료 지원 사업별 예산

(단위: 백만원)



2. 국민연금 급여지출의 증가와 건강보험 국고지원 증가

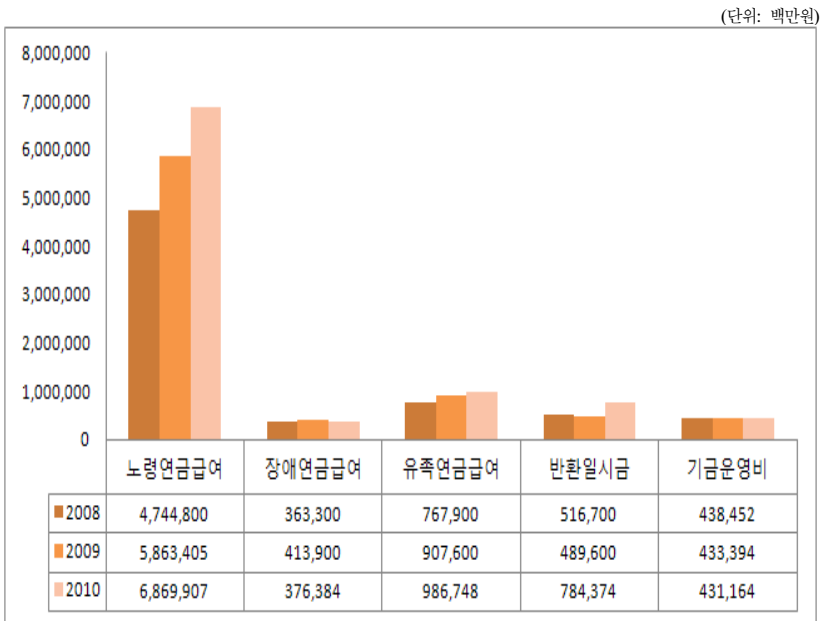
□ 국민연금 급여지출의 증가와 건강보험 국고지원 증가

- 국민연금 수급자 수 및 평균 급여액 수준의 증가로 예산 증가
 - － 국민연금 급여지출은 전년 대비 1조 4,035억 원 증가한 9조 780억 원
 - － 2010년에는 특례노령연금제도의 시행만으로 인해 반환일시금 수급자 규모가 일시적으로 증가할 것으로 예상됨. 반환일시금 수급자는 '09년에는 148천 명이었으나 '10년에는 289천 명으로 예상
 - － 완전노령연금급여지출이 2008년 처음 발생하는 등 국민연금제도의 급여지급이 아직 초기단계이고 대부분의 급여가 연금형태로 지급되므로 국민연금 급여지출은 성숙단계에 이르기 전까지 그 규모가 매년 큰 폭으로 증가할 것으로 예상

－ 국고지원 국민연금제도운영비는 '09년 대비 1억 1500만 원 증가한 3억 9500만 원

○ 2008년에 완전노령연금급여지출이 처음 발생하는 등 국민연금제도의 급여지급은 아직 초기단계이고 대부분의 급여가 연금형태로 지급되므로 국민연금 급여지출은 성숙단계에 이르기 전까지 그 규모가 매년 큰 폭으로 증가할 것으로 예상됨.

[그림 4] 국민연금 급여지출 및 국고보조금

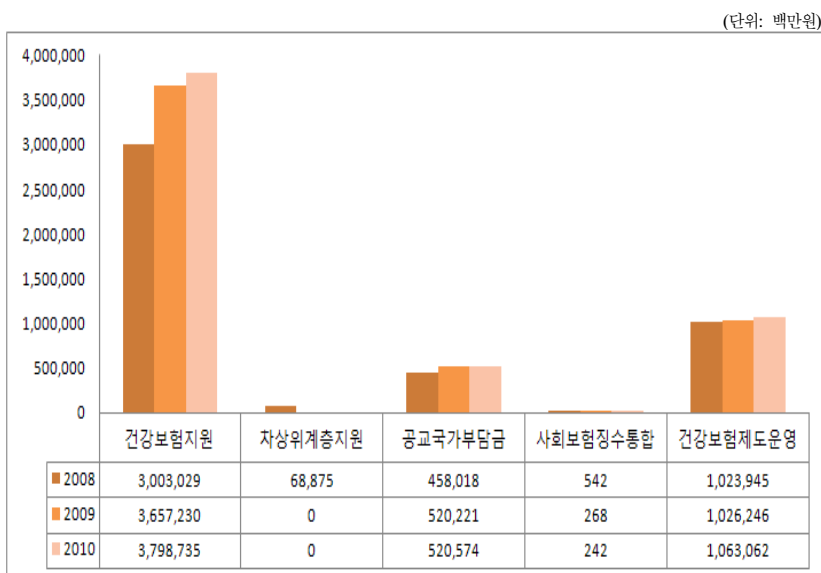


○ 2010년도에도 건강보험 국고지원예산은 크게 증가하였으나, 향후 인구고령화 심화 및 중증 만성질환 증가에 따른 의료비용 증가로 인해 건강보험의 재정안정성에 대한 우려가 있음. 건강보험 재정문제에 따른 국가부담의 폭증을 완화할 수 있는 보험료 인상 등의 대책이 필요함.

－ 건강보험부문의 일반회계 예산은 '09년 본예산(4.3조 원) 대비

- 1,078억 원(2.7%) 증가한 4조 4,334억 원, 건강증진기금의 건강보험 가입자 지원예산은 전년 대비 368억 원 증가한 1.06조 원
- 예산의 증가는 건강보험 가입자 지원 때문이며, 전년대비 1,415억 원 증가: 건강보험료 예상수입액의 14%와 건강보험 요양급여비용 지원으로 과징금 예상세입액의 50%에 해당하는 금액을 국고에서 지원
 - 차상위계층 건강보험 전환자 본인부담 차액에 대한 지원은 전년 대비 340억 원 감소: 전년대비 희귀 난치성 질환자의 본인 부담률 경감에 따른 것임.

[그림 5] 건강보험지원 사업별 예산



3. 기초노령연금과 장기요양보험의 증가

- 고령화 심화에 따라 노인의 생활안정 및 의료보장을 위한 직접적인 재정지출 증가

○ 기초노령연금 예산의 증가

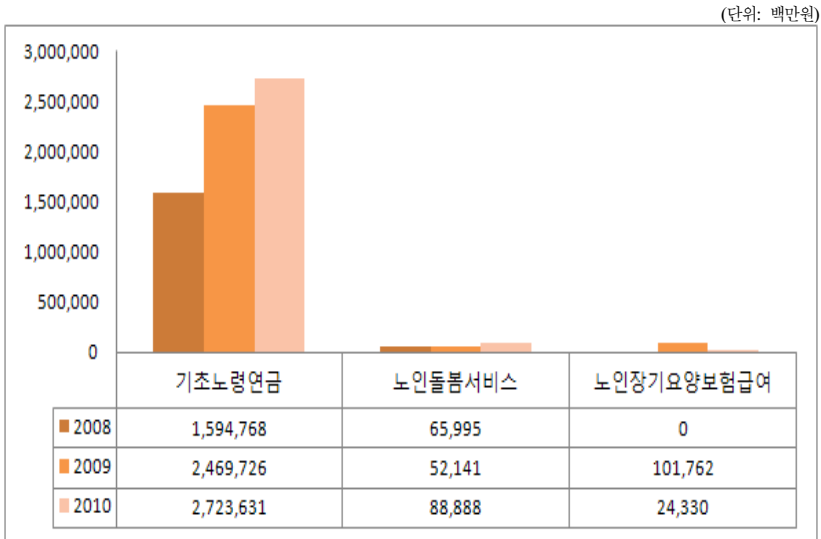
- 기초노령연금지급 관련 예산은 2,538억 원이 증가된 2조 7,236억 원으로 전체 노인복지부문 예산증가액의 85.5% 이상을 차지
- 기초노령연금 지급기준은 '09년에는 무배우자의 경우 소득인정액 68만 원 이하, 유배우자인 경우 108만 8천 원 이하였던 것이 '10년에는 무배우자의 경우 70만 원 이하, 유배우자인 경우 112만 원 이하로 상향조정
- 대상자수는 '10년 노인인구의 증가에 따라 '09년 363만 명에서 '10년 371만 명으로 확대
- 월 지급액은 8만 8천 원에서 9만 1천 원으로 인상

○ 장기요양보험 사업 예산의 증가

- 장기요양보험 사업의 예산은 '09년 본예산(3,283억 원) 대비 584억 원(18%) 증가: 대상자 증가로 장기요양보험 국고부담분 지원이 전년 대비 1,268억 원(62.3%) 증가한 것에 기인함.
 - 장기요양보험 사업의 대상자는 18만 명에서 '10년 32.5만 명으로 증가
 - 기타 의료수급권자에 대한 장기요양급여비용 국가부담은 전년대비 774억 원(76.1%) 감소한 243억 원: 차상위 의료급여 수급권자가 건강보험으로 자격이 전환됨에 따라 국가부담 대상자가 '09년 9,092명에서 '10년 3,026명으로 감소
- 장기요양보험제도는 건강보험료를 납부하는 전 국민이 부담을 지는 반면, 수혜대상은 전체 노인인구의 5.33%에 불과하여 수혜대상자가 협소하여 이에 따라 장기요양보험의 수요와 대상자의 확대 필요성이 제기됨.
- 현재 의료급여수급권자와 건강보험가입자를 건강보험공단이 관리하면서, 의료급여수급자의 요양급여 비용은 국가가 약 3.13% ('10년), 지자체가 나머지를 부담하도록 되어 있어 지자체의 부담이 가중되고 있음.

- 이에 따라 향후 장기요양보험에 대한 국고부담금 예산이 큰 폭으로 증가될 필요가 있음.

[그림 6] 노인부문 주요사업 예산 추이



4. 중증장애인연금제도의 도입

- '10년 하반기부터 실시되고 있는 중증장애인연금은 18세 이상의 중증장애인에게 매월 연금을 지급하여 중증장애인의 기초적 생활을 보장하기 위한 것임.

- 2010년 하반기부터 제도가 시행되며, 지원규모는 '10년 1,519억 원
- 연금지급액은 기초급여와 부가급여로 구분하여 이를 합산한 액수임. 기초급여는 국민연금 가입자 전체 평균소득월액의 5%로, '10년에는 91,000원임. 부가급여는 기초수급자가 6만 원, 차상위가 5만 원임. 경증장애인과 18세 미만 장애아동에게는 장애수당과 장애아동수당이 계속 지급됨.

- '10년 지급대상은 약 33만 명이며, 장애수당의 예산은 전년대비 1,078억 원 삭감된 2,018억 원

5. 국민주택기금 사업의 확대


- 취약계층 주거안정을 위한 사업의 확대에 따라 주택부문 예산이 증가
 - 공공에서 직접 건설하는 보금자리주택 150만호 공급
 - 노후·불량지역 주거환경개선 및 주거취약계층 지원 강화
 - 사회취약계층의 주거복지 향상을 위하여 기초생활수급자 소유 주택의 개·보수비용 및 그린홈 사업 신규지원
 - '10년 국민임대주택 5만호 건설 추진

6. 취약계층의 일자리사업 확대와 자활도모

- 노동부문 예산은 경제위기 이후 고용취약계층의 증가로 09년 추경에서 급격히 증가하였으나 경제상황이 평년 수준을 회복함에 따라 긴급 편성 사업의 폐지로 '09년 추경 대비 예산이 다소 감소
 - 고용취약계층의 고용불평등을 해소하고 고용평등을 실현하기 위한 사업들이 신규 도입
 - 저소득 근로자의 생활안정을 위한 사업의 신규 도입: 중소기업 선진 복지제도 및 선택적 복지 지원, 사내근로복지기금, 퇴직연금 등 지원

01

서론



제1절 연구의 필요성 및 목적

- 경기회복이 빠른 속도로 진행되는 가운데, 서민생활안정과 일자리 창출, 저출산고령화 대책을 위한 선제적 투자등 늘어가는 복지수요를 충족하기 위하여 사회예산의 증가폭도 늘어나고 있음.
 - 2010년의 사회예산 비중은 역대 최고수준을 기록하는 등 사회예산의 증가폭이 괄목할 만함.
 - 2010년의 보건복지정책 환경은 서민생활 안정과 일자리 창출에 중점 지원
 - － 일을 통한 복지를 실현하되, 근로능력이 없는 취약계층에 대한 지원 보완
 - － 복지투자를 내실화하고, 교육비 부담경감, 공공주택 공급 확대 등을 통해 서민층 지원의 체감도 제고
 - － 신종플루, 사이버 안전 등 건강한 사회 구현
- 사회예산의 부문별, 사업별 분석을 통한 동향과 변화의 파악을 통하여 향후 보건복지부문별 자원배분과 사회예산편성의 정책방향수립에 필요한 기초자료를 제공할 필요가 있음.

제2절 연구방법

- 2010년 사회예산을 부문별, 사업별, 회계별로 분석하고, 이들에 대한 시계열 자료를 구축함.
- 본 연구에서 사용하는 사회예산의 범위는 원칙적으로 기획재정부의 기능별 예산 분류를 따르고 있으나, 공적연금분야에 국민연금 뿐 아니라, 군인연금, 공무원연금, 사학연금 등 특수직 연금을 포함한다는 점에서 기존의 분류와 차별됨
- 부처별로 보면, 사회예산은 보건복지부뿐 아니라 여성가족부, 기획재정부, 노동부, 식품의약품안전청, 국가보훈처, 국방부, 행정안전부, 국토해양부를 포함한 9개 중앙정부 부처를 포함함.
 - 부처별 예산 및 기금운용 계획, 나라살림, D-brain등을 통한 예산자료를 활용함.

제3절 연구내용 및 구성

1. 연구내용

- 2010년의 재정여건을 살펴보고, 기초생활보장,취약계층지원, 공적연금, 보육가족 및 여성, 노인 및 청소년복지, 노동, 보훈, 주택, 사회복지일반, 보건의료, 건강보험, 식품의약품안전에 걸친 사회예산을 부문별로 분석함.
 - 2010년 주요 부문별 예산의 개요 및 추이를 살펴보고, 이를 통하여 부문별 사회예산편성의 특징을 살펴봄
 - 부문별 세부 사업별 예산의 변화와 특징을 면밀히 살펴봄.
 - 부문별 일반회계, 특별회계, 기금의 구성과 회계별 사업 내역들의 변화와 특징을 살펴봄.

2. 보고서 구성


□ 본 연구는 사회예산분석편과 통계편으로 구성됨.

○ 분석편은 재정여건 및 전망, 부문별 사회예산 분석편으로 구성됨.

- － 제1장 서론은 연구의 필요성 및 목적과 연구의 내용 및 방법을 기술함.
- － 제 2장 재정여건 및 전망은 2010년 사회예산을 둘러싼 재정여건과 보건복지지출의 추이와 전망을 총체적이고 다각적으로 살펴봄.
- － 제 3장 기초생활보장부문부터 제14장 식품의약품안전부문까지는 사회예산을 구성하는 총 12개 부문별 예산을 분석함.
- － 단, 올해부터 기재부의 기능별분류상에서 노인과 청소년부문이 통합됨에 따라, 노인과 청소년부문을 통합함.

02

재정여건 및 전망



제2장 재정여건 및 전망

제1 절 재정여건

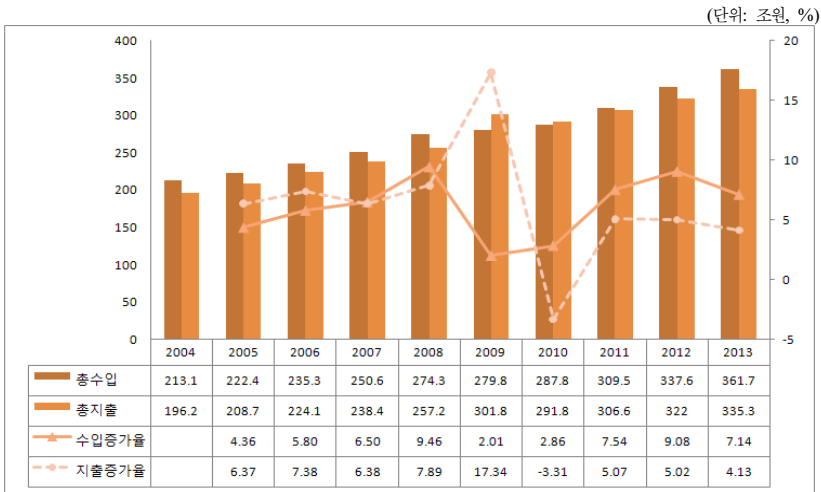
□ 재정 총수입

- 2010년 재정 총수입은 287.8조 (기금수입은 94.1조 원, 예산수입은 185.7조 원)이며, 재정 총지출은 301.8조원(예산지출 202.8조 원, 기금지출 89조 원)임.
- 경제위기로 인하여 총수입 증가율은 '10년 전년대비 2.9% 증가하였으나, 총지출은 전년대비 3.3% 감소하였음.

□ 총지출

- 2013년까지 총지출 증가율은 총수입 증가율 (5.6%)보다 낮은 4.2% 수준으로 관리할 계획.
- 2009년 추경예산을 기준으로 할 경우 총지출 증가율은 2.7%임. 이는 계획기간 중 세출구조조정을 지속적으로 추진한 결과임.
- 총지출 중 예산지출 증가율은 연평균 3.5%, 기금지출 증가율은 5.8% 수준에서 관리할 계획.

[그림 2-1] 재정 총수입 및 총지출 현황 및 전망 (2004~2013)



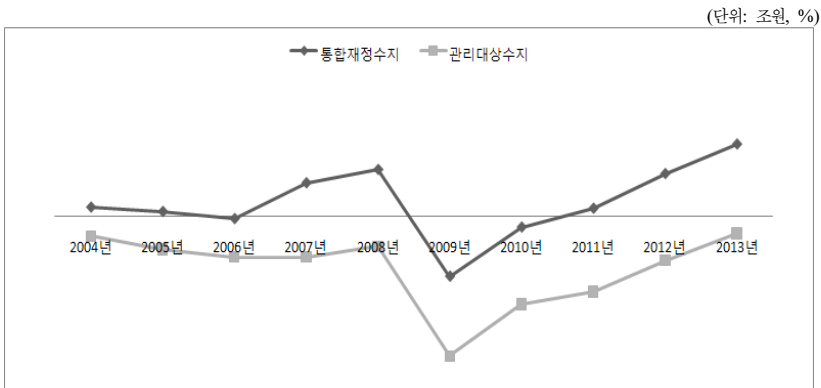
자료: 기획재정부 디지털화시스템 홈페이지(www.digitalbrain.go.kr); (1987~2009), 국가재정운용계획(2010~2013)

□ 재정수지

○ 경제위기로 인한 세입감소와 지출확대에 따라 재정수지가 '09년부터 악화되기 시작하였으나, 경기회복의 가속화로 2010년에는 재정수지 적자폭이 4조원으로 축소될 전망이다.

○ 2013~ 2014년경 균형재정 달성을 목표로 하고 있음.

[그림 2-2] 통합재정수지 현황 및 전망

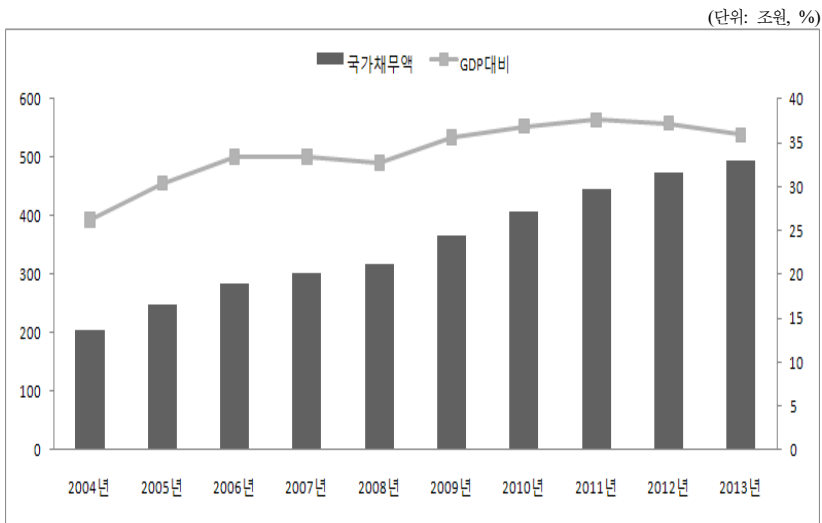


자료: 기획재정부 디지털화시스템 홈페이지(www.digitalbrain.go.kr); (1987~2009), 국가재정운용계획(2010~2013)

□ 국가채무

- 국가채무는 경제위기대응 수정예산 및 추경재원을 대부분 국채로 충당함에 따라 '09년의 경우 GDP 대비 35.6%로 상승하였고, '10년에는 36.9%로 상승하였음.
- 세입기반 확대, 세출구조조정 등을 통해 국가채무를 적극적으로 관리할 필요가 있음.

[그림 2-3] 국가채무 현황 및 전망

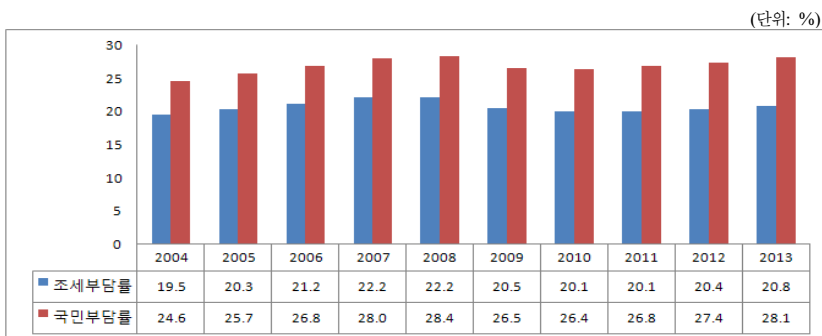


자료: 기획재정부 내부자료(1997~2009); 국가재정운용계획(2010~2013)

□ 조세부담률

- '09년 경제위기 이후 20%대로 감소하여왔으나, 후반부에는 완만하게 상승하여 2013년에는 20.8% 수준이 될 것으로 예상됨.
- 사회보장기여금을 포함한 국민부담률은 '10년 26.4%이나, 2013년 경에는 28.1%로 완만히 증가할 것으로 예상됨.

[그림 2-4] 조세부담률 및 국민부담률 현황 및 전망

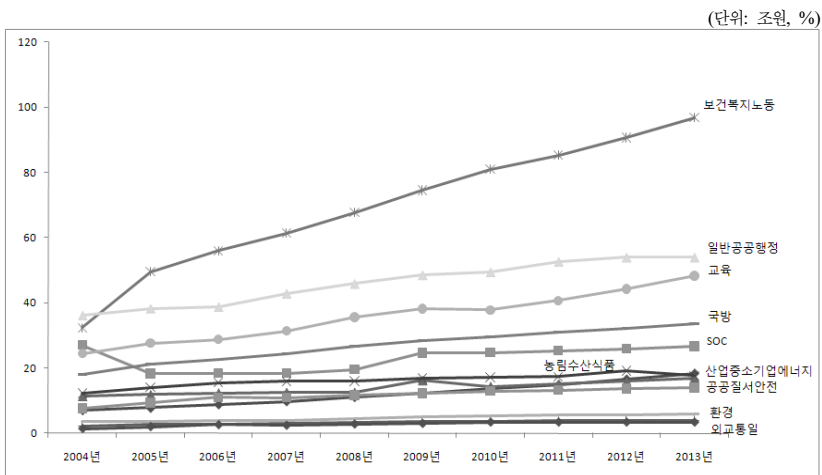


자료: 기획재정부, 『나라살림 예산개요』, 각년도; 대한민국 정부(2009), 『2009-2013년 국가재정운용계획』; 한국은행 홈페이지(<http://ecos.bok.or.kr>)

□ 분야별 재원배분

- 기금을 포함한 정부 총지출은 분야별로는 2010년의 경우 사회복지·보건부문이 81조 원(27.8%), 일반공공행정이 49.5조 원(17%), 교육 부문이 37.8조 원(13%), 국방이 29.6조 원(10.1%)임.
- 보건복지부문 총지출은 전년 대비 6.4조 증가하여 총지출 항목 중 규모로서는 가장 크게 증가

[그림 2-5] 분야별 재원배분 현황 및 전망



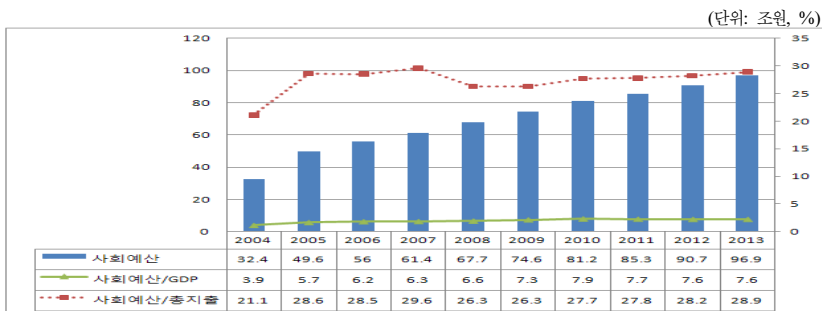
자료: 기획재정부, 『나라살림 예산개요』, 각년도; 대한민국 정부(2009), 『2009-2013년 국가재정운용계획』

제2절 사회예산 추이 및 전망

□ 사회예산 추이

- 지난 10년간 사회예산의 변화추이를 보면, 사회예산증가율(15.7%)은 일반예산증가율(8.8%)의 1.78배를 유지하여 왔음.
- 2010년 보건복지예산은 약 81조 2억 원으로, 역대 정부 재원배분 중 가장 높은 수준 (27.75%)을 기록하고 있음.
- 중기재정계획에서도 2009년에서 2013년까지의 복지지출 연평균 증가율(6.8%)은 정부총지출 연평균 증가율(4.2%)을 상회하는 수준으로 계획되어 있음.
- 사회예산은 대부분 대상자 및 급여수준이 법령으로 정해져 있으므로 (법정지출의 비중이 약 89%), 향후에도 사회예산은 지속적으로 증가할 것으로 예상되고 있음.
- 그러나 현재의 경제성장률과 재정 상태로 보아서는 향후 증가할 것으로 예상되는 사회예산을 감당하기는 벅찰 것으로 보이며, 인구고령화와 저출산 심화 등으로 인한 현 수준의 보건복지 수요를 충족시키는 것도 힘든 상황임.
- 이에 지속가능한 복지재원조달의 필요성이 심화되고 있음.

[그림 2-6] 사회예산 현황 및 전망



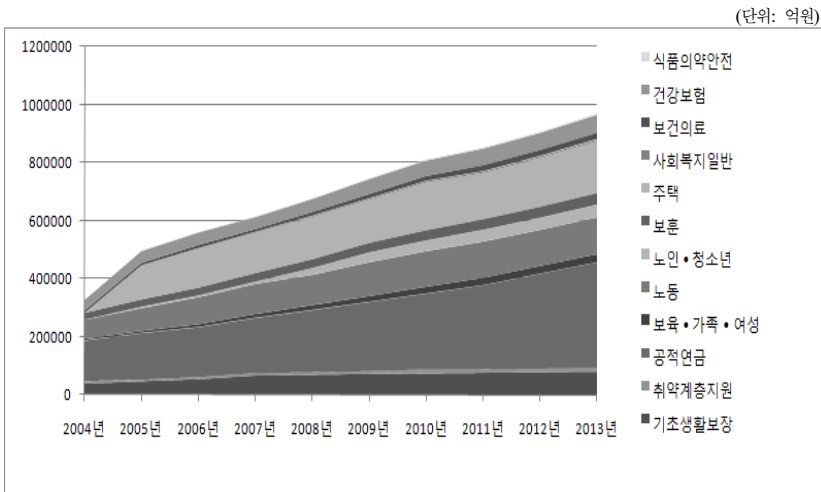
주: 2009년-2010년 GDP는 잠정치(한국은행)이며, 2011년-2013년 GDP는 정부의 잠정치(국가재정운용계획)임.

자료: 기획재정부, 『나라살림 예산개요』, 각년도; 대한민국 정부(2009), 『2009-2013년 국가재정운용계획』; 한국은행 홈페이지(<http://ecos.bok.or.kr>)

□ 사회예산의 부문별 재원배분 추이

- 사회예산의 부문별 배분을 살펴보면, 2010년의 경우 공적연금(32.2%), 주택부문(20.1%), 노동부문(15.2%), 기초생활보장(9%), 건강보험부문(6.6%), 보훈부문(4.4%), 노인, 청소년부문(4.4%), 보육, 가족 및 여성지원(2.8%), 보건의료부문(2%), 취약계층지원(1.9%), 사회복지일반지원(0.5%), 식품의약품안전부문(0.3%)순임.

[그림 2-7] 사회예산의 부문별 재원배분 현황 및 전망

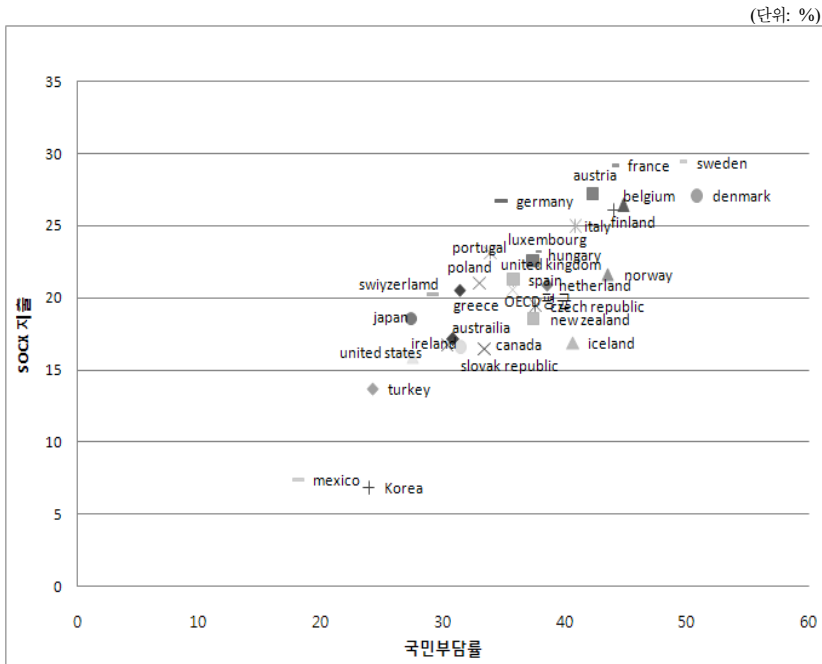


자료: 기획재정부, 디지털회계시스템; 국가재정운용계획.

□ 보건복지지출의 국제비교

- 우리나라 보건복지지출은 OECD 평균치보다 낮은 수준
- 연금성숙기를 2030년으로 가정하면, 2030년의 공적연금지출 규모는 GDP 대비 5.2%로 전망되며, 2006년의 공적연금지출은 GDP 대비 1.2%임. 따라서 2006년 현재와 연금성숙 시에는 4%p의 차이가 있음(윤석명 외, 2006).


[그림 2-8] 사회예산수준의 국제비교(2007)



자료: OECD 통계 홈페이지(<http://stat.oecd.org>)

03

기초생활보장 부문



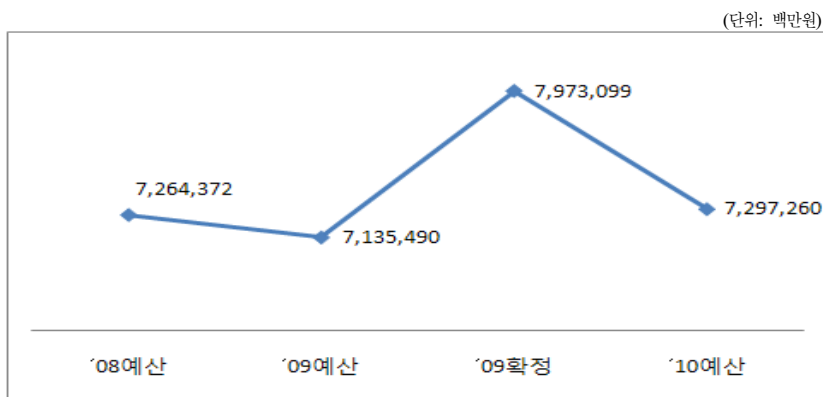
제3장 기초생활보장부문

제1 절 기초생활보장부문 예산 추이

□ 기초생활보장부문의 2010년 예산은 2009년 7조 9,730억 원 대비 8.5% 감소한 7조 2,972억 원 임.

- 2009년 본예산(7조 1,355억 원)보다는 2.3% 증가
- 기초생활보장부문의 예산은 경제위기에 민감하게 반응하므로 2009년 확정예산에 정점에 달하였으나 2010년 예산에서는 전년 규모로 감소함.
- 본예산을 기준으로 살펴볼 경우 기초생활보장부문 예산은 해마다 동일한 수준을 유지하고 있음.

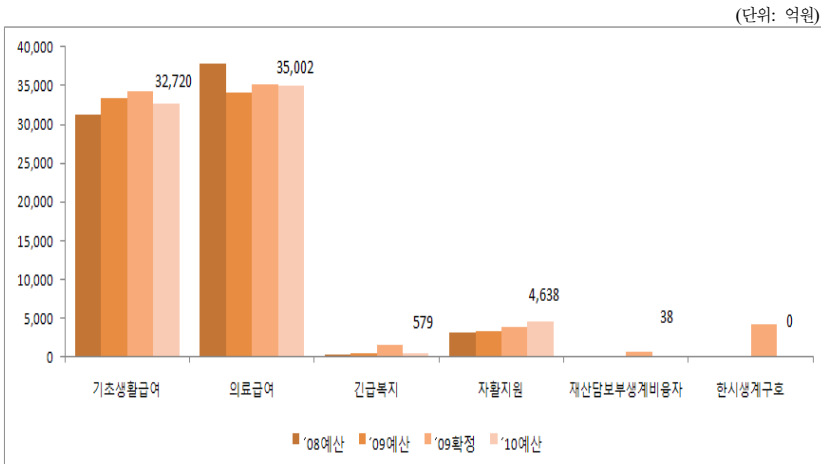
[그림 3-1] 기초생활보장부문 예산 추이



자료: 보건복지부(2010), 2010년도 보건복지부 소관 예산 및 기금 개요.

□ 기초생활보장부문은 의료급여와 기초생활급여의 비중이 매우 높은 편이며, 자활지원사업도 꾸준히 증가하는 추세임.

[그림 3-2] 기초생활보장부문 사업별 예산 추이



자료: 보건복지부(2010), 2010년도 보건복지부 소관 예산 및 기금 개요.

제2절 단위사업별 예산 분석

1. 사업별 예산 개요

□ 경제위기로 인해 2009년 추가경정예산에서 긴급 편성된 사업은 대부분 평년 수준으로 감소

- 한시생계구조사업은 순감, 긴급복지사업과 재산담보부생계비용자 사업은 전년 대비 각 62.2%, 94.0% 감소
- 자활지원사업은 09년 확정예산 대비 10년 예산 증가(17.6%)

□ 대부분의 단위사업은 09년 본예산 대비 10년 예산이 다소 증가

- 기초생활급여는 09년 본예산 대비 10년 예산 감소(2.1%)

〈표 3-1〉 기초생활보장부문 예산 개요

(단위: 백만원, %)

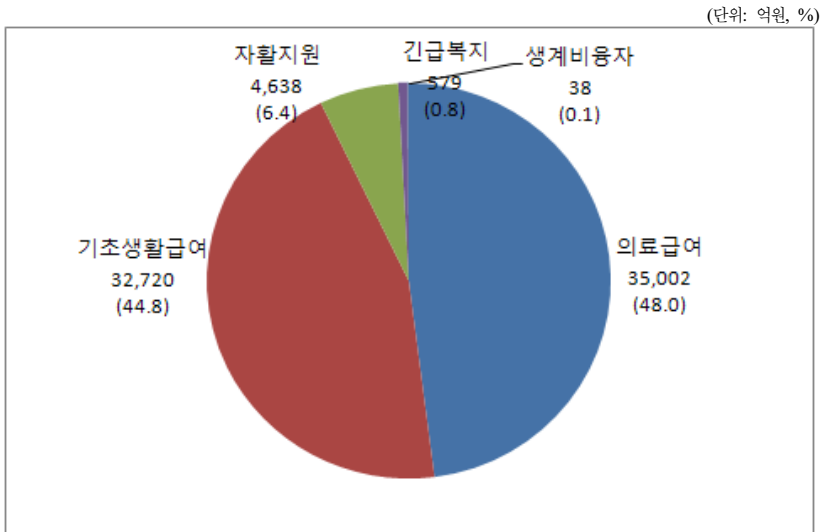
단위사업	'09예산	'09최종(A)	'10예산(B)	증감(B-A)	증감률
계	7,264,372	7,973,099	7,297,260	△675,839	△8.5
의료급여	3,418,631	3,510,631	3,500,225	△10,406	△0.3
기초생활급여	3,336,886	3,432,686	3,271,523	△161,163	△4.7
자활지원	328,441	394,470	463,756	69,286	17.6
긴급복지	51,532	153,312	57,912	△95,400	△62.2
재산담보부생계비용자	0	63,900	3,844	△60,056	△94.0
한시생계구호	0	418,100	0	△418,100	순감

주: 2010년 사업액 크기순으로 나열함.

자료: 보건복지부(2010), 2010년도 보건복지부 소관 예산 및 기금 개요.

□ 기초생활보장부문의 2010년 사업별 예산 배분은 의료급여(48.0%), 기초생활급여(44.8%), 자활지원(6.4%), 긴급복지(0.8%), 재산담보부생계비용자(0.1%) 순으로 나타남.

[그림 3-3] 기초생활보장부문 2010년 예산의 사업별 배분



자료: 보건복지부(2010), 2010년도 보건복지부 소관 예산 및 기금 개요.

2. 세부사업 개요

- 한시생계구호사업과 저소득층에너지 보조금사업, 자활공동체 창업자금지원사업의 종료에 따라 예산 순감
 - 경제위기가 극복되었다는 판단에 따라 저소득층에너지 보조금사업과 한시생계구호사업 종료
 - 자활공동체 창업자금지원사업 역시 '09년 추경예산에 편성되었으나 미소금융사업으로 일원화됨에 따라 사업 종료
- 복지전달체계의 효율화를 통한 재정절감으로 사업 예산이 감소한 측면도 있으나 경제위기 극복으로 실제 수급자 수 감소
 - 복지전달체계 효율화를 통한 재정절감과 수급대상가구 감소로 주거급여 및 생계급여 예산 감소
 - 의료급여자치단체경상보조 역시 재정절감(3,039억 원)으로 감소
 - 긴급복지는 '09년 본예산 대비 '10년 예산의 수급대상 가구 수는 증가하였으나(42천 건→59천 건), '09 추경(91천 건) 대비 감소

〈표 3-2〉 기초생활보장부문 종료 및 예산 감소사업

(단위: 백만원, %)

세사업	세부사업	'09확정(A)	'10예산(B)	증감(B-A)	증감률
한시생계구호	한시생계구호	418,100	0	△418,100	순감
기초생활급여	저소득층에너지 보조금	90,291	0	△90,291	순감
	주거급여	673,942	562,824	△111,118	△16.5
	생계급여	2,519,251	2,449,192	△70,059	△2.8
	기초생활보장 관리	5,421	631	△4,790	△88.4
긴급복지	긴급복지	153,312	57,912	△95,400	△62.2
재산담보부생계비용자	이차빚손실보전금	63,900	3,844	△60,056	△94.0
자활지원	자활공동체창업자금지원	33,000	0	△33,000	순감
의료급여	의료급여자치단체경상보조	3,509,884	3,499,540	△10,344	△0.3
	의료급여관리	747	685	△62	△8.3

주: 세사업과 세사업의 증감액 크기에 따라 정렬함.

자료: 보건복지부(2010), 2010년도 보건복지부 소관 예산 및 기금 개요.

- '09년 민생안정을 위한 종합 대책으로 시행된 전달체계 효율화 및 근로 능력이 있는 수급자의 탈수급 지원사업이 신규사업으로 도입
- 사회복지통합서비스전문요원지원사업, 기초보장관리단 확대 운영 등으로 기초생활급여의 효율적인 운영과 관리를 도모함
 - 일반노동시장에 근로하고 있는 수급자에게 근로소득장려금을 지급하여 탈수급을 촉진하고 자활의지 고취(희망키움통장)

〈표 3-3〉 기초생활보장부문 신규 및 예산 증가사업

(단위: 백만원, %)

세사업	세부사업	'09확정(A)	'10예산(B)	증감(B-A)	증감률
기초생활급여	사회복지통합서비스전문요원지원	0	10,804	10,804	순증
	기초보장관리단 확대운영	0	1,550	1,550	순증
	차상위계층양곡할인	19,831	110,766	90,935	458.5
	교육급여	110,475	120,406	9,931	9.0
	해산장제급여	13,475	15,350	1,875	13.9
자활지원	희망키움통장	0	24,887	24,887	순증
	가사간병방문서비스 ¹⁾	0	14,251	14,251	순증
	자활사업	335,933	398,376	62,443	18.6
	자활장려금	20,610	20,988	378	1.8
	자활지원센터운영지원	3,334	3,629	295	8.8
	자활사업관리	121	151	30	24.8
	생업자금이차맞손실보전금	1,472	1,474	2	0.1

주: 세사업과 세부사업의 증감액 크기에 따라 정렬함.

1) 복권기금에서 일반회계로 이관되면서 예산액 감소('09년 53,625백만 원)


자료: 보건복지부(2010), 2010년도 보건복지부 소관 예산 및 기금 개요.

제3절 회계별 예산 분석

- 기초생활보장부문은 일반회계 예산으로만 구성됨.

04

취약계층지원 부문



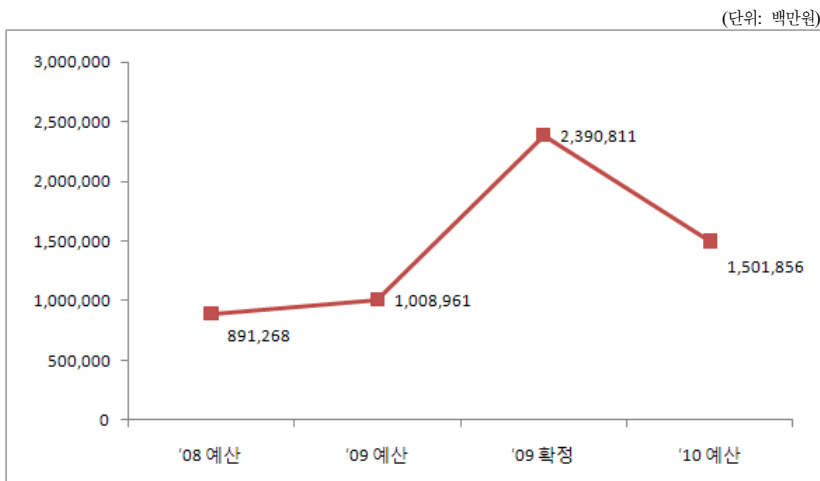
제4장 취약계층지원 부문

제1 절 취약계층지원 부문 예산 추이

□ 취약계층지원부문의 예산은 매년 증가추세이나 2009년 경제위기 이후 추가경정예산 편성으로 가장 높았음.

- 취약계층지원부문의 '10년 예산은 '09년 최종예산(2조 3,908억원) 대비 37.2% 감소한 1조 5,018억원이나, 2009년 본예산과 비교하면 48.9% 증가

[그림 4-1] 취약계층지원 부문 예산 추이



주: 일반회계와 특별회계, 기금을 포함한 금액임.

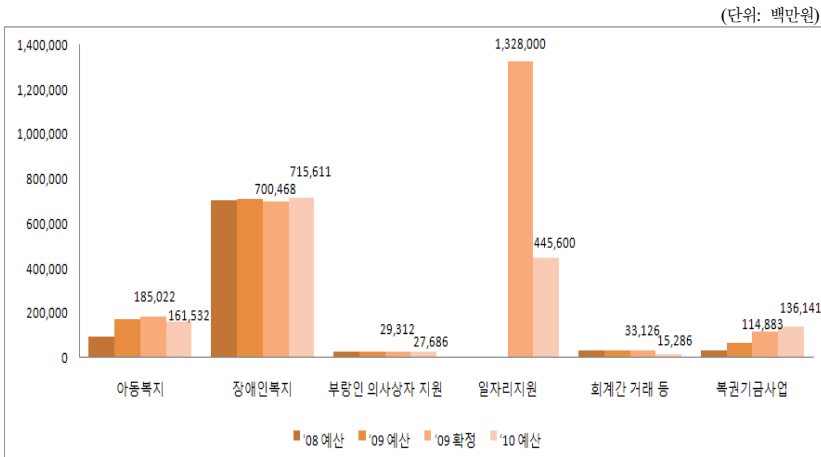
자료: 보건복지부, 2010년 예산개요; 기획재정부 복권위원회 내부자료; 법무부 내부자료; 교육과학기술부 내부자료; 지식경제부 내부자료; 문화체육관광부 내부자료; 공정거래위원회 내부자료.

□ 취약계층지원부문은 일반적으로 아동복지와 장애인복지예산의 비중이 높은 편이나, 경제 위기로 인한 일자리 지원사업의 예산이 큰 폭으로 증가했으며, 복권기금을 활용한 공익사업의 예산 비중도 증가추세임.

○ “희망근로프로젝트”사업은 행정안전부 소관 사업이나 사회복지예산으로 편성된 일자리지원사업임.

○ 복권기금사업은 7개 부처의 개별적인 취약계층지원사업의 추계임.

[그림 4-2] 취약계층지원부문 사업별 예산 추이



주: 일반회계와 특별회계, 기금을 포함한 금액임.

자료: 보건복지부, 2010년 예산개요; 기획재정부 복권위원회 내부자료; 법무부 내부자료; 교육과학기술부 내부자료; 지식경제부 내부자료; 문화체육관광부 내부자료; 공정거래위원회 내부자료.

제2절 단위사업별 예산 분석

1. 사업별 예산 개요

□ 취약계층지원부문의 예산은 일자리지원사업의 신규 도입(09년 추경)과 복권기금의 공익사업으로 큰 폭 증가.

○ 복지부 소관 사업 중에서는 장애인복지분야의 예산이 큰 비중을 차지함.

○ 일자리지원사업은 '09년 추경예산 대비 10년 예산 큰 폭 증가

〈표 4-1〉 취약계층지원부문 예산 개요

(단위: 백만원, %)

사업단위	'08 예산	'09 예산	'09 확정	'10 예산
계	891,268	1,008,961	2,390,811	1,501,856
아동복지	93,971	174,133	185,022	161,532
장애인복지	706,542	708,817	700,468	715,611
부랑인 의사상자 지원	27,415	29,312	29,312	27,686
일자리지원	0	0	1,328,000	445,600
회계간 거래 등	31,010	33,126	33,126	15,286
복권기금사업	32,330	63,573	114,883	136,141

주: 일반회계, 특별회계, 기금을 모두 포함한 금액임.

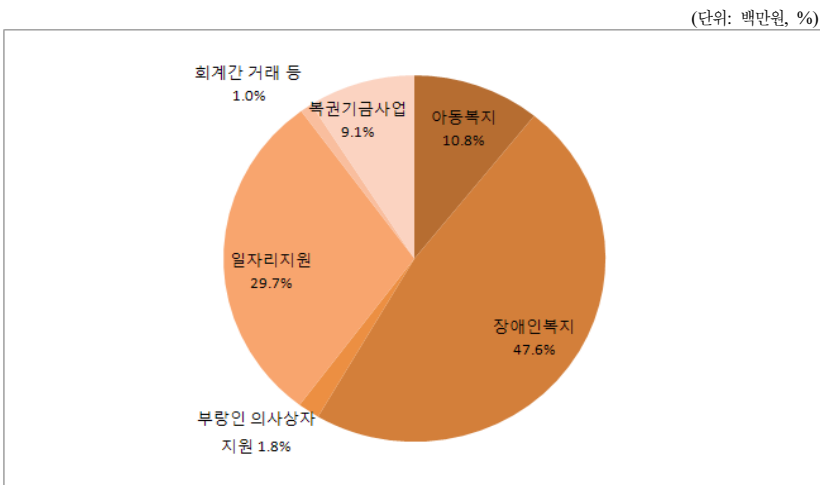
일자리지원사업은 행정안전부 소관 사업이나 사회복지(080) 취약계층지원(082) 사업이므로 포함

복권기금사업은 7개부처 소관의 취약계층지원사업임.

자료: 보건복지부, 2010년 예산개요; 기획재정부 복권위원회 내부자료; 법무부 내부자료; 교육과학기술부 내부자료; 지식경제부 내부자료; 문화체육관광부 내부자료; 공정거래위원회 내부자료.

□ 2010년 사업별 예산 배분은 장애인복지(47.6%), 일자리지원(29.7%), 아동복지(10.8%), 복권기금사업(9.1%) 순으로 나타남.

〔그림 4-3〕 취약계층지원부문 2010년 예산의 사업별 배분



주: 일반회계, 특별회계, 기금을 모두 포함한 금액임.

자료: 보건복지부, 2010년 예산개요; 기획재정부 복권위원회 내부자료; 법무부 내부자료; 교육과학기술부 내부자료; 지식경제부 내부자료; 문화체육관광부 내부자료; 공정거래위원회 내부자료.

2. 세부사업 개요

□ 취약계층지원부문의 종료 및 예산 감소는 주로 경제위기시 긴급 편성된 예산의 삭감으로 인한 것임.

- 희망근로프로젝트 예산 삭감(66.4%) 및 결식아동급식 지원 종료
- 기초장애연금('10년 7월)의 도입으로 중복되는 현금지원 예산 감소
 - － 장애수당지급, 장애인자녀학비 지원사업 등 감소
 - － 생활시설, 생상품 판매시설, 직업재활시설, 의료재활시설 등 장애인 시설기능보강 4대 사업이 장애인복지시설기능보강사업으로 통합되면서 예산이 대폭 감소

〈표 4-2〉 취약계층지원부문 종료 및 예산 감소사업

(단위: 백만원, %)

단위사업	세부사업	'09확정(A)	'10예산(B)	증감(B-A)	증감률
일자리지원	희망근로프로젝트	1,328,000	445,600	△882,400	△66.4
장애인복지	장애수당지급	287,036	179,162	△107,874	△37.6
	장애인차량LPG지원 ¹⁾	110,500	23,965	△86,535	△78.3
	장애인직업재활시설 기능보강	16,506	11,886	△4,620	△28.0
	장애인생활시설 기능보강	27,750	23,450	△4,300	△15.5
	등록판정체계개선연구및시범운영	1,680	300	△1,380	△82.1
	장애인의료재활시설 기능보강	1,419	1,160	△259	△18.3
	장애인자녀학비 지원	1,150	1,021	△129	△11.2
	일자리지원자치단체경상보조	2,984	2,868	△116	△3.9
	공무원연금부담금 ²⁾	1,020	856	△164	△16.1
아동복지	결식아동급식 한시적지원	43,200	0	△43,200	순감
	아동시설 확충	7,618	3,997	△3,621	△47.5
	실종아동 보호 및 지원	1,371	944	△427	△31.1
	입양수수료 지원	2,058	1,646	△412	△20.0
	입양아동양육지원	4,766	4,600	△166	△3.5
	이동청소년통합서비스지원운영	45	9	△36	△80.0
회계간거래	회계간 전출	32,104	14,428	△17,676	△55.1
부랑인	부랑인시설 기능보강	3,501	1,500	△2,001	△57.2
의사상자	의사상자지원	6,514	5,925	△589	△9.0
지원	사회복지 및 의사상자 지원	85	77	△8	△9.4

주: 단위사업과 세부사업의 증감액 크기에 따라 정렬함.

1) 에너지및자원사업특별회계 사업임. 2) 책임운영기관특별회계(국립재활원) 사업임.

자료: 2010년도 보건복지부 소관 예산 및 기금 개요.

□ 신규 및 예산 증가사업은 사업 보조와 자립 및 자활 지원 사업임.

- 입양가정위탁심리치료지원사업과 중증장애인연금사업 신규 도입
- 아동청소년통합서비스지원민간보조, 장애인사회활동지원자치단체경상
보조, 장애인주민자치센터도우미 보조사업 등에 예산 증가

〈표 4-3〉 취약계층지원부문 신규 및 예산 증가사업

(단위: 백만원, %)

단위사업	세세사업	'09확정(A)	'10예산(B)	증감(B-A)	증감률
아동복지	입양가정위탁심리치료지원사업	0	300	300	순증
	아동청소년발달 지원서비스	83,852	95,199	11,347	13.5
	아동청소년통합서비스지원보조	22,300	29,800	7,500	33.6
	아동안전지킴이	3,200	5,500	2,300	71.9
	취약계층청소년자립지원	400	1,514	1,114	278.5
	요보호아동 그룹형태보호	4,491	5,469	978	21.8
	입양가정지원및관리체계구축운영	1,385	1,867	482	34.8
	입양장애아동 양육지원	1,071	1,194	123	11.5
	아동청소년통합서비스지원민간보조	200	300	100	50.0
	중양아동보호 전문기관 운영	520	585	65	12.5
	가정위탁아동 상해보장	876	919	43	4.9
	중양가정위탁지원센터 운영	481	501	20	4.2
장애인복지	중증장애인연금	0	151,919	151,919	순증
	사회활동지원자치단체경상보조	113,059	133,433	20,374	18.0
	장애아동·가족지원	30,547	50,887	20,340	66.6
	장애인의료비 지원	2,180	13,251	11,071	507.8
	장애수당수급자 등급판정심사운영	1,900	7,050	5,150	271.1
	경로당시각장애인안마사파견사업	0	2,376	2,376	0.0
	장애인주민자치센터도우미보조	12,825	14,644	1,819	14.2
	재활병원 건립 ³⁾	11,000	12,500	1,500	13.6
	한국장애인개발원 지원	3,131	4,131	1,000	31.9
	장애인보조기구지원	1,133	2,050	917	80.9
	대여자금이자 및 손실보전금	2,457	3,239	782	31.8
	중증장애인자립생활지원	1,200	1,900	700	58.3
	장애인복지 일자리지원	42	542	500	1,190.5
	장애인단체지원	6,000	6,433	433	7.2
	장애인보조기구 인프라 구축	400	830	430	107.5
	장애인생산물판매시설 지원	748	963	215	28.7
	장애인지원관리	211	411	200	94.8
	장애인생산물인증지원	370	500	130	35.1
부랑의사상자	부랑인시설 운영	19,129	20,101	972	5.1

주: 단위사업과 세세사업의 증감액 크기에 따라 정렬함.

3) 국민건강증진기금 사업임.

자료: 2010년도 보건복지부 소관 예산 및 기금 개요

제3절 회계별 예산 분석

□ 취약계층지원부문은 일반회계와 특별회계, 기금으로 구성

○ 일반회계의 예산은 큰 폭으로 증가한 반면 특별회계 예산은 지속적으로 큰 폭으로 감소

－ 에너지및자원사업특별회계와책임운영기관특별회계(국립재활원) 예산이 큰 폭 감소

○ 기금 사업은 경제위기에 관계없이 지속적으로 큰 폭 증가

－ 국민건강증진기금은 지속적으로 증가 추세

－ 복권기금의 공익사업 예산이 큰 폭으로 증가

〈표 4-4〉 취약계층지원부문 회계별 예산 추이

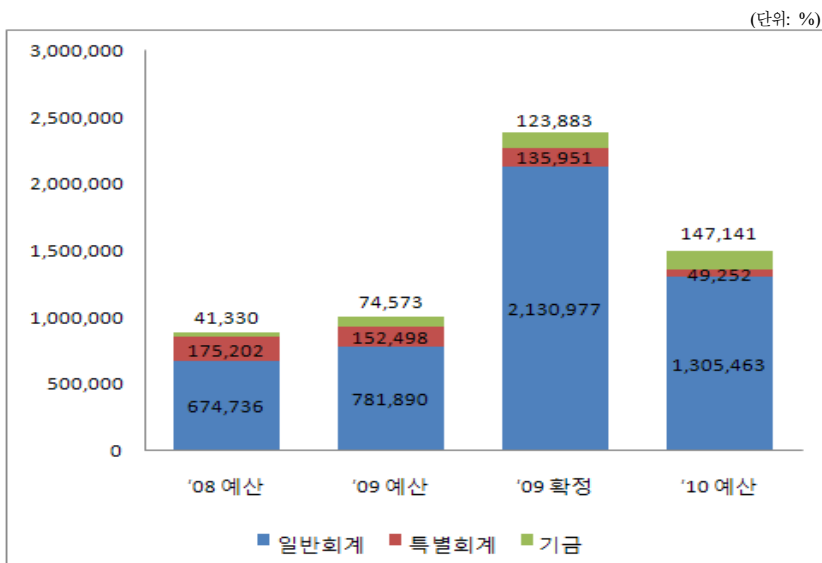
(단위: 백만원)

회계구분	'08 예산	'09 예산	'09 확정	'10 예산
계	891,268	1,008,961	2,390,811	1,501,856
일반회계	674,736	781,890	2,130,977	1,305,463
특별회계	175,202	152,498	135,951	49,252
농어촌구조개선특별회계	1,900	1,900	1,900	1,900
에너지및자원사업특별회계	138,100	110,500	110,500	23,965
책임운영기관특별회계	35,202	40,098	23,551	23,387
기금	41,330	74,573	123,883	147,141
국민건강증진기금	9,000	11,000	9,000	11,000
복권기금	32,330	63,573	114,883	136,141

자료: 보건복지부, 2010년 예산개요; 기획재정부 복권위원회 내부자료.; 법무부 내부자료; 교육과학기술부 내부자료; 지식경제부 내부자료; 문화체육관광부 내부자료; 공정거래위원회 내부자료.

□ 취약계층지원부문의 회계별 예산 구성의 추이를 살펴보면, 일반회계 예산과 기금 비중이 증가하는 반면 특별회계 예산 비중 감소

[그림 4-4] 취약계층지원부문 회계별 예산 구성 추이



자료: 보건복지부, 2010년 예산개요; 기획재정부 복권위원회 내부자료.; 법무부 내부자료; 교육과학기술부 내부자료; 지식경제부 내부자료; 문화체육관광부 내부자료; 공정거래위원회 내부자료.

1. 특별회계

□ 취약계층지원부문은 3개의 특별회계로 구성되며, 특별회계 예산의 비중은 점차 감소하고 있음.

〈표 4-5〉 취약계층지원부문의 특별회계 사업

(단위: 백만원)

구분	세사업	'08예산	'09예산	'09최종	10예산
계		175,202	152,498	135,951	49,252
농어촌구조개선특별회계	농어촌장애인주택개조사업	1,900	1,900	1,900	1,900
에너지맞자원사업특별회계	장애인차량 LPG 지원	138,100	110,500	110,500	23,965
책임운영기관특별회계		35,202	40,098	23,551	23,387
	국립재활원운영비	34,420	39,076	22,529	22,529
	공무원연금부담금	780	1,020	1,020	856
	감가상각비	2	2	2	2

자료: 2010년도 보건복지부 소관 예산 및 기금 개요.

□ 보건복지부 소관 책임운영기관특별회계(9개 사업) 중 국립재활원은 취약 계층지원부문의 장애인 복지예산에 포함됨.

○ 국립재활원특별회계 예산은 전년 대비 41.7% 감소한 234억 원 규모임.

〈표 4-6〉 취약계층지원부문의 책임운영기관특별회계

(단위: 백만원)

세입			세출		
구분	09예산	10예산	구분	09예산	10예산
계	40,097	23,387	계	40,097	23,387
손익계정	7,972	8,938	인건비	11,821	12,487
자본계정	21	21	기본사업비	3,172	2,776
전입금	32,104	14,428	주요사업비	24,082	7,266
			공무원연금부담금	1,020	856
			감가상각비	1	1
			당기순이익	1	1

자료: 보건복지부, 2010년도 보건복지부 소관 예산 및 기금운용계획 개요

2. 국민건강증진기금

□ 취약계층지원부문의 국민건강증진기금사업은 장애인을 위한 재활병원 건립사업으로 예산임.

〈표 4-7〉 취약계층지원부문의 국민건강증진기금 사업

(단위: 백만원)

구분	세사업	08예산	09예산	09최종	10예산
국민건강증진기금	재활병원 건립	9,000	11,000	9,000	11,000

자료: 2010년도 보건복지부 소관 예산 및 기금 개요

3. 복권기금

□ 취약계층지원 분야 복권기금 사업은 7개부처 14개 사업으로 구성

○ 보건복지부 소관 사업은 한부모가족자녀양육·교육비지원과 다문화

가족지원, 다문화가족지원센터 운영지원, 다문화가족언어 및 교육지원, 결혼이민자 현지사전 정보제공 및 국제결혼 중개업 관리, 글로벌 다문화센터 건립 등 6개 사업에 총 923억 원(67.8%) 편성

- 여성가족부 소관 사업은 폭력피해이주여성지원사업에 47억 원(3.5%) 편성
- 법무부 소관 사업은 출소자기능취득 전문 처우센터 운영, 소외청소년 자립지원, 개인 회생·파산종합지원센터 구축 등 3개 사업에 77억 원(8.3%) 편성

〈표 4-8〉 취약계층지원 분야 복권기금 사업 개요

(단위: 백만원)

세사업	세세사업	10 예산
계		136,141
한부모가족지원	한부모가족자녀양육교육비지원 ¹⁾	55,934
출소자기능취득전문처우센터운영	출소자기능취득전문처우센터운영 ³⁾	2,750
소외청소년자립지원	소외청소년 자립지원 ³⁾	2,120
금융소외자신용회복법률지원	개인회생·파산종합지원센터 구축 ³⁾	2,800
다문화 가정지원	다문화 가족지원 ¹⁾	1,275
	다문화가족지원센터 운영지원 ¹⁾	8,278
	다문화가족언어및교육지원 ¹⁾	24,354
	폭력피해이주여성지원사업 ²⁾	4,730
	이주가정자녀대상한국어방문학습교재개발 ⁶⁾	750
	결혼이민자현지사전정보제공및국제결혼중개업관리 ¹⁾	450
	글로벌다문화센터 건립 ¹⁾	2,000
	학교다문화교육역량강화 ⁴⁾	500
저소득층에너지효율개선사업	저소득층에너지효율개선사업 ⁵⁾	29,200
취약계층소비자교육및피해구제	취약계층소비자교육및피해구제사업 ⁷⁾	1,000

주: 1) 보건복지부 사업

2) 여성가족부 사업

3) 법무부 사업

4) 교육과학기술부 사업

5) 지식경제부 사업


6) 문화관광부 사업

7) 공정거래위원회 사업

자료: 보건복지부, 2010년 예산개요; 기획재정부 복권위원회 내부자료; 법무부 내부자료; 교육과학기술부 내부자료; 지식경제부 내부자료; 문화체육관광부 내부자료; 공정거래위원회 내부자료.

05

공적연금 부문

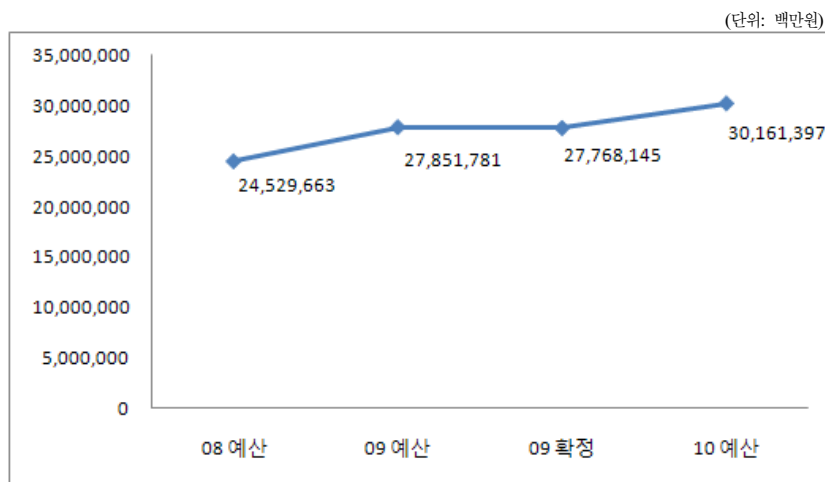


제5장 공적연금 부분

제1 절 공적연금부문 예산 추이

- 공적연금부문의 예산은 경제위기 여부와 관계없이 지속적으로 증가하고 있음.
- 본 연구에서 공적연금은 국민연금과 공무원연금, 사립학교교직원연금, 군인연금을 포함

[그림 5-1] 공적연금부문 예산 추이



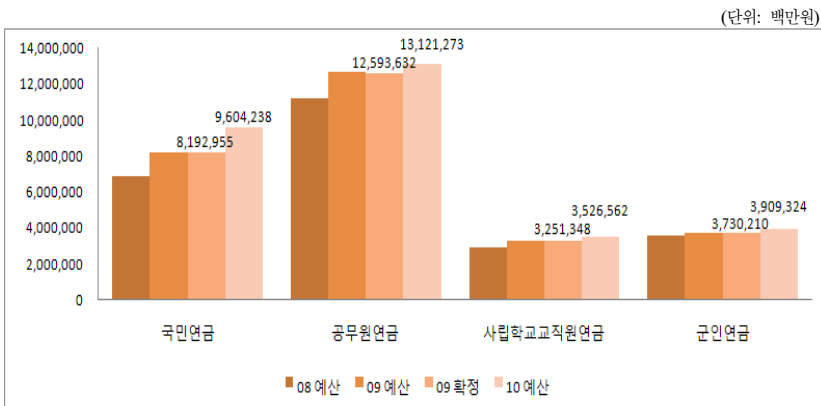
주: 일반회계, 특별회계, 기금을 모두 포함한 금액임.

자료: 보건복지부(2010), 2010년도 보건복지부 소관 예산 및 기금 개요; 국민연금관리공단(2010), 내부자료; 행정안전부(2010), 행정안전부 소관 예산 및 기금 개요; 공무원연금관리공단(2010), 내부자료; 교육과학기술부(2010), 2010년도 교육과학기술부 소관 예산 및 기금 개요; 사립학교교직원연금관리공단(2010), 내부자료; 국방부(2010), 군인연금 내부자료.

□ 각 사업별 예산 역시 꾸준히 증가하고 있음.

- 국민연금은 전년 대비 17.2%, 사립학교교직원연금은 전년 대비 8.5%, 공무원연금은 전년 대비 5.8%, 군인연금은 전년 대비 4.8% 증가

[그림 5-2] 공적연금부문 사업별 예산 추이



주: 일반회계, 특별회계, 기금을 모두 포함한 금액임.

자료: 보건복지부(2010), 2010년도 보건복지부 소관 예산 및 기금 개요; 국민연금관리공단(2010), 내부자료; 행정안전부(2010), 행정안전부 소관 예산 및 기금 개요; 공무원연금관리공단(2010), 내부자료; 교육과학기술부(2010), 2010년도 교육과학기술부 소관 예산 및 기금 개요; 사립학교교직원연금관리공단(2010), 내부자료; 국방부(2010), 군인연금 내부자료.

□ 공적연금부문의 예산은 일반회계 예산보다 기금예산의 비중이 매우 큰 것이 특징임.

- 국민연금은 일반회계예산이 감소된 반면 국민연금기금예산이 큰 폭으로 증가
- 공무원연금은 일반회계와 특별회계 예산이 전년 대비 감소하였으나 기금은 큰 폭으로 증가
- 사립학교교직원연금은 일반회계와 기금 모두 소폭 증가
- 군인연금은 일반회계와 기금 모두 소폭 증가

〈표 5-1〉 공적연금부문 예산 개요

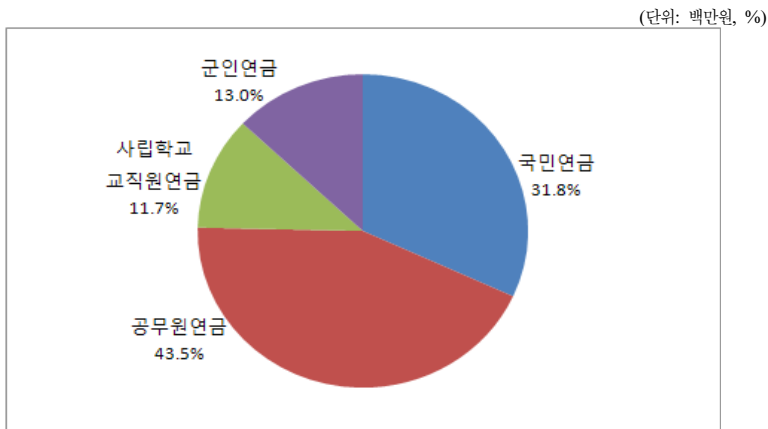
(단위: 백만원, %)

구분	회계	'08 예산	'09 예산	'09 확정	'10 예산
계		24,529,663	27,851,781	27,768,145	30,161,397
국민연금		6,888,229	8,192,955	8,192,955	9,604,238
	일반회계	18,914	20,038	20,038	10,574
	특별회계	0	0	0	0
	기금	6,869,315	8,172,917	8,172,917	9,593,664
공무원연금		11,181,261	12,677,268	12,593,632	13,121,273
	일반회계	1,505,362	1,804,209	1,720,573	1,704,971
	특별회계	149,096	193,938	193,938	186,650
	기금	9,526,803	10,679,121	10,679,121	11,229,652
사립학교교직원연금		2,905,633	3,251,348	3,251,348	3,526,562
	일반회계	28,769	32,192	32,192	34,916
	특별회계	0	0	0	0
	기금	2,876,864	3,219,156	3,219,156	3,491,646
군인연금		3,554,540	3,730,210	3,730,210	3,909,324
	일반회계	1,622,206	1,653,268	1,653,268	1,772,031
	특별회계	0	0	0	0
	기금	1,932,334	2,076,942	2,076,942	2,137,293

자료: 보건복지부(2010), 2010년도 보건복지부 소관 예산 및 기금 개요; 국민연금관리공단(2010), 내부자료; 공무원연금관리공단(2010), 내부자료; 사립학교교직원연금관리공단(2010), 내부자료; 국방부(2010), 군인연금 내부자료.

□ 2010년 사업별 예산 배분은 공무원연금(43.5%), 국민연금(31.8%), 군인연금(13.0%), 사립학교교직원연금(11.7%) 순으로 나타남.

〔그림 5-3〕 공적연금부문 2010년 예산의 사업별 배분



제2절 사업별 예산 분석

1. 국민연금

- 국민연금은 전년 대비 17.2% 증가한 9조 6,042억원의 예산이 책정되었으나 일반회계는 전년 대비 47.2% 감소했으며, 국민연금기금은 전년 대비 17.4% 증가
- 기획재정부 D-Brain system에서는 국민연금 일반회계에서 국민연금 제도 사업만 포함하고 있음.

〈표 5-2〉 국민연금 예산 개요

(단위: 백만원, %)

회계구분	단위사업	'09 확정(A)	'10 예산(B)	증감(B-A)	증감률
계		8,192,955	9,604,238	1,411,283	17.2
일반회계		20,038	10,574	△9,464	△47.2
	국민연금제도 운영	280	395	115	41.1
	국민연금공단관리운영	19,194	10,000	△9,194	△47.9
	출산크레딧급여	2	2	0	0.0
	신용회복대여사업차보전	562	177	△385	△68.5
국민연금기금		8,172,917	9,593,664	1,420,747	17.4
	연금급여	7,674,505	9,017,413	1,342,908	17.5
	기타사업비	65,018	145,087	80,069	123.1
	기금운영비	433,394	431,164	△2,230	△0.5

주: 일반회계의 국민연금공단관리운영, 출산크레딧급여, 신용회복대여사업차보전사업 등은 보건복지부 소관 일반회계의 전출금 등 내부거래 사업임.

자료: 보건복지부, 2010년 예산 개요; 국민연금관리공단 내부자료.

- 국민연금기금은 자체수입과 정부내부수입, 여유자금 회수로 재원 조달
- 연금보험료 지속적으로 증가: '08년 22조 3,240억 원→ '09년 23조 2,806억 원→ '10년 24조 1,989억 원으로 해마다 증가
- 일반회계 전입금은 감소 추세: '08년 188억 원→ '09년 197억 원→ '10년 101억 원

〈표 5-3〉 국민연금기금 수입예산

(단위: 백만원, %)

단위사업	세사업	'09 확정(A)	'10 예산(B)	증감(B-A)	증감률
계		82,364,838	82,276,581	△88,257	△0.1
자체수입		39,822,317	38,424,711	△1,397,606	△3.5
	연금보험료	23,280,634	24,198,960	918,326	3.9
	이자수입	16,478,240	14,168,284	△2,309,956	△14.0
	복지타운운영수입	9,485	6,999	△2,486	△26.2
	공단내부수입	23,773	27,361	3,588	15.1
	융자원금 회수	30,185	23,107	△7,078	△23.4
정부내부수입		19,758	10,179	△9,579	△48.5
	일반회계전입금	19,758	10,179	△9,579	△48.5
여유자금회수		42,522,763	43,841,691	1,318,928	3.1
	유가증권매각	29,293,705	30,990,666	1,696,961	5.8
	금융기관예치금회수	13,229,058	12,851,025	△378,033	△2.9

자료: 국민연금관리공단 내부자료.

- 국민연금급여의 지출은 사업비와 기금운영비, 여유자금 운용으로 구성
- 연금급여는 전체 기금 지출의 9.3%에 해당: '08년 6조 3,927억 원
→ '09년 7조 6,745억 원, '10년 9조 174억 원으로 증가
 - 대부분의 지출은 여유자금운용으로 활용

〈표 5-4〉 국민연금기금 지출예산

(단위: 백만원, %)

단위사업	세사업	'09 확정(A)	'10 예산(B)	증감(B-A)	증감률
계		82,364,838	82,276,581	△88,257	△0.1
사업비		7,739,523	9,149,559	1,410,036	18.2
	연금급여지급	7,674,505	9,017,413	1,342,908	17.5
	경상사업비	65,018	132,146	67,128	103.2
기금운영비		433,394	431,164	△2,230	△0.5
	기금운영비	433,394	431,164	△2,230	△0.5
여유자금운용		74,191,921	72,695,858	△1,496,063	△2.0
	유가증권매입	73,520,370	72,024,490	△1,495,880	△2.0
	금융기관예치금	671,551	671,368	△183	△0.0

자료: 국민연금관리공단 내부자료.

2. 공무원연금

□ 공무원연금은 전년 대비 5.8% 증가한 13조 1,212억 원

- '10년 예산은 일반회계 13.0%, 특별회계 1.4%, 기금 85.6%로 구성
 - － 일반회계는 전년 대비 0.9% 감소했으며, 특별회계는 전년 대비 3.8% 감소했으나 공무원연금기금은 전년 대비 5.2% 증가
- 일반회계의 공무원연금부담금은 '09년 확정예산에서 큰 폭으로 감소하였으나 '10년 예산에는 평년 수준으로 증가
- 특별회계는 기타특별회계와 기업특별회계로 구성
 - － 기타특별회계는 등기·행정중심복합도시건설·환경개선·교통시설특별회계 등이 포함
 - － 기업특별회계는 우편사업·조달특별회계와 책임운영기관특별회계(과학관, 병원, 국립의료원, 경찰병원 등)가 포함

〈표 5-5〉 공무원연금 예산 개요

(단위: 백만원, %)

구분	세사업	'09 확정(A)	'10 예산(B)	증감(B-A)	증감률
계		12,399,694	13,121,273	721,579	5.8
일반회계		1,720,573	1,704,971	△15,602	△0.9
	공무원연금부담금	83,636	1,630,417	1,546,781	1849.4
	대학생자녀학자금대여	83,636	74,554	△9,082	△10.9
특별회계		193,938	186,650	△7,288	△3.8
	기타특별회계	17,426	13,915	△3,511	△20.1
	기업특별회계	176,512	172,735	△3,777	△2.1
기금		10,679,121	11,229,652	550,531	5.2
	사업비	10,364,730	10,734,704	369,974	3.6
	기금운영비	62,947	60,428	△2,519	△4.0
	정부내부 지출	240,000	424,000	184,000	76.7
	차입금 상환	11,445	10,520	△925	△8.1

자료: 공무원연금관리공단 내부자료.

□ 공무원연금기금의 수입구조는 자체수입과 정부내부수입, 국민주택기금차입금, 여유자금 회수 등으로 구성

〈표 5-6〉 공무원연금기금 수입예산

(단위: 백만원, %)

단위사업	세사업	'09 확정(A)	'10 예산(B)	증감(B-A)	증감률
공무원연금기금 계		12,946,492	13,354,819	408,327	3.2
자채수입	이자 및 재산수입	8,439,911	9,303,518	863,607	10.2
	연금수입	364,154	303,693	△60,461	△16.6
	기타경상이전수입	6,190,056	6,754,726	564,670	9.1
	재화및용역판매수입	166,534	159,314	△7,220	△4.3
	고정자산매각대	627,399	751,602	124,203	19.8
	융자원금회수	135,653	343,958	208,305	153.6
정부내부수입		956,115	990,225	34,110	3.6
	전입금	2,179,158	2,066,180	△112,978	△5.2
	예탁금 원리금회수	2,168,786	2,066,180	△102,606	△4.7
국민주택기금차입금		10,372	0	△10,372	△100.0
국민주택기금차입금		38,701	84,983	46,282	119.6
여유자금 회수		2,288,722	1,900,138	△388,584	△17.0

자료: 행정안전부, 2010년 예산 개요; 공무원연금관리공단 내부자료.

□ 공무원연금기금의 지출은 사업비가 대부분(10년, 80.4%)을 차지

〈표 5-7〉 공무원연금 지출예산

(단위: 백만원, %)

단위사업	세사업	'09 확정(A)	'10 예산(B)	증감(B-A)	증감률
공무원연금기금 계		12,946,491	13,354,819	408,328	3.2
사업비	연금급여	10,364,730	10,734,704	369,974	3.6
	대부사업	8,219,480	8,642,103	422,623	5.1
	주택및시설사업	1,254,334	1,274,735	20,401	1.6
	주거및시설사업	890,916	813,866	△77,050	△8.6
	통합시스템구축	0	4,000	4,000	100.0
기금운영비		62,947	60,428	△2,519	△4.0
	기금운영비 외	62,947	60,428	△2,519	△4.0
정부내부 지출		240,000	424,000	184,000	76.7
	재정차입금원금상환	200,000	400,000	200,000	100.0
	재정차입금이자상환	30,000	24,000	△6,000	△20.0
	국민주택기금예탁	10,000	0	△10,000	△100.0
차입금 상환		11,445	10,520	△925	△8.1
	원금상환	95	136	41	43.2
	이자상환	11,350	10,384	△966	△8.5
여유자금 운용		2,267,369	2,125,167	△142,202	△6.3
	여유자금 운용	2,267,369	2,125,167	△142,202	△6.3

자료: 공무원연금관리공단 내부자료.

3. 사립학교교직원연금

□ 사립학교교직원연금은 전년 대비 8.5% 증가한 3조 2,513억 원

○ 일반회계는 전체 예산의 1.0%, 기금은 전체 예산의 99.0% 차지

－ 일반회계와 기금 각각 전년 대비 8.5% 증가

○ 기획재정부의 D-Brain system은 공적연금에 포함하지 않음.

〈표 5-8〉 사립학교교직원연금 예산 개요

(단위: 백만원, %)

구분	세사업	'09 확정(A)	'10 예산(B)	증감(B-A)	증감률
계		3,251,348	3,526,562	275,214	8.5
일반회계		32,192	34,916	2,724	8.5
	전입금	32,192	34,916	2,724	8.5
기금		3,219,156	3,491,646	272,490	8.5
	기금운용	15,087	12,764	△2,323	△15.4
	연금 등 지급	1,572,628	1,818,745	246,117	15.7
	기금융자사업	1,591,418	1,622,935	31,517	2.0
	기금운영비	40,023	37,202	△2,821	△7.0

자료: 교육과학기술부, 2010년 예산개요; 사립학교교직원연금관리공단 내부자료.

□ 사립학교교직원연금기금은 사회보장기여금과 재산수입, 기타경상이전수입, 원금 및 자금 회수, 정부내부수입 및 기타 등을 수입원으로 함.

○ 2010년 사립학교교직원연금기금 수입 중 사회보장기여금은 16.8%, 정부내부수입인 전입금은 7.4%를 차지하고 있음.

□ 사립학교교직원연금기금은 연금기금운용과 연금 등 지급, 기금 융자, 기금운영비, 기금간거래, 여유자금 운용 등을 지출항목으로 함.

○ 2010년 사립학교교직원연금기금 지출 중 연금 및 재해보상, 퇴직수당급여의 지급과 국고대여학자금융자와 생활안정자금대여 등 기금융자사업은 각각 21.6%와 19.3%를 차지하고 있음.

〈표 5-9〉 사립학교교직원연금 수입예산

(단위: 백만원, %)

단위사업	세사업	'09 확정(A)	'10 예산(B)	증감(B-A)	증감률
사립학교교직원연금기금		11,128,337	8,401,544	△2,726,793	△24.5
사회보장기여금	사회보장기여금	1,152,088	1,408,732	256,644	22.3
재산수입		494,785	560,857	66,072	13.4
	관유물대여료	15,549	16,321	772	5.0
	기타이자및재산수입	479,236	544,536	65,300	13.6
기타경상이전수입	기타경상이전수입	42,862	28,917	△13,945	△32.5
채화및용역판매수입	잡수입	271	295	24	8.9
관유물매각대		0	0	0	0.0
용자및전대차관원금회수	용자원금회수	1,267,917	1,452,875	184,958	14.6
차입금및여유자금회수		7,427,119	4,248,699	△3,178,420	△42.8
	유가증권매각대	4,513,516	1,533,920	△2,979,596	△66.0
	정부예금회수	2,913,603	2,714,779	△198,824	△6.8
정부내부수입및기타		730,095	694,869	△35,226	△4.8
	전입금	580,095	614,869	34,774	6.0
	예탁금원금회수	150,000	80,000	△70,000	△46.7
예탁이자수입	기금예탁이자수입	13,200	6,300	△6,900	△52.3

자료: 사립학교교직원연금관리공단 내부자료.

〈표 5-10〉 사립학교교직원연금 지출예산

(단위: 백만원, %)

단위사업	세사업	'09 확정(A)	'10 예산(B)	증감(B-A)	증감률
사립학교교직원연금기금		8,214,732	8,401,544	186,812	2.3
연금기금운용		15,085	12,764	△2,321	△15.4
	회관건립	6,109	5,188	△921	△15.1
	회관개보수	4,071	0	△4,071	△100.0
	회관운영사업	4,905	5,151	246	5.0
	정보화사업	0	2,425	2,425	100.0
연금 등 지급		1,572,627	1,818,745	246,118	15.7
	연금급여	1,234,097	1,423,937	189,840	15.4
	재해보상급여	33,903	33,431	△472	△1.4
	퇴직수당급여	304,627	361,377	56,750	18.6
기금 융자		1,591,417	1,622,935	31,518	2.0
	국고대여학자금융자	135,036	166,554	31,518	23.3
	생활안정자금대여	1,456,381	1,456,381	0	0.0
기금운영비		40,023	37,202	△2,821	△7.0
	기금운영비	40,023	36,828	△3,195	△8.0
	정보화경비	0	374	374	100.0
기금간거래(예탁금)	공공자금관리기금	0	0	0	0.0
여유자금운용	여유자금운용	4,995,580	4,909,898	△85,682	△1.7

자료: 사립학교교직원연금관리공단 내부자료.

4. 군인연금

□ 군인연금의 10년 예산은 전년 대비 4.8%증가

○ '10년 군인연금 예산은 일반회계 66.3%와 기금 33.7%로 구성

〈표 5-11〉 군인연금 예산 개요

(단위: 백만원, %)

회계구분	세사업	'09 확정(A)	'10 예산(B)	증감(B-A)	증감률
군인연금		3,730,210	3,909,324	179,114	4.8
일반회계		1,653,268	1,772,031	118,763	7.2
기금		2,076,942	2,137,293	60,351	2.9
	군인연금급여	2,056,661	2,106,321	49,660	2.4
	기금운영비	281	972	691	245.9
	기금간거래	20,000	30,000	10,000	50.0

자료: 국방부 내부자료.

□ 군인연금기금의 수입은 일반회계 전입금('10년, 76.6%)과 연금기여금('10년, 14.3%), 재산수입 등으로 구성

〈표 5-12〉 군인연금기금 수입예산

(단위: 백만원, %)

단위사업	세사업	'09 확정(A)	'10 예산(B)	증감(B-A)	증감률
군인연금기금		2,226,409	2,312,826	86,417	3.9
재산수입		27,352	15,220	△12,132	△44.4
	건물대여료	2,177	0	△2,177	순감
	기타재산수입	25,061	15,220	△9,841	△39.3
	고정자산매각대	114	0	△114	순감
경상이전수입		317,711	334,589	16,878	5.3
	연금기여금	312,746	331,090	18,344	5.9
	기타경상이전수입	4,965	3,499	△1,466	△29.5
정부내부수입및기타		1,653,268	1,773,932	120,664	7.3
	일반회계전입금	1,653,268	1,772,032	118,764	7.2
	예탁이자수입	0	1,900	1,900	순증
	예탁금원금회수	0	0	0	0.0
여유자금회수		228,078	189,085	△38,993	△17.1
	한국은행예치금 회수	72	0	△72	순감
	통화금융기관예치금회수	109,311	107,483	△1,828	△1.7
	비통화금융기관예치금회수	118,695	81,602	△37,093	△31.3

자료: 국방부 내부자료.

□ 군인연금기금의 지출은 연금, 기금운영비, 기금간거래, 여유자금운용 등으로 구성

○ 퇴직급여, 퇴직수당, 재해보상급여 등의 연금지급이 전체 지출의 91.1% 차지

〈표 5-13〉 군인연금기금 지출예산

(단위: 백만원, %)

단위사업	세사업	'09 확정(A)	'10 예산(B)	증감(B-A)	증감률
군인연금기금		2,226,409	2,312,826	86,417	3.9
군인연금	퇴직급여	2,056,661	2,106,321	49,660	2.4
	퇴직수당	1,728,545	1,798,675	70,130	4.1
	재해보상급여	233,495	209,696	△23,799	△10.2
	재해보상급여	94,621	97,950	3,329	3.5
기금운영비		281	972	691	245.9
	인건비	42	43	1	2.4
	기금관리비	125	145	20	16.0
	연구개발비	114	112	△2	△1.8
	공공기금전출금	0	672	672	순증
기금간거래		20,000	30,000	10,000	순증
	공공기금예탁금	20,000	30,000	10,000	0.0
여유자금운용		149,467	175,533	26,066	17.4
	통화금융기관예치	116,200	83,199	△33,001	△28.4
	비통화금융기관예치	33,115	92,334	59,219	178.8
	한국은행예치	152	0	△152	순감

자료: 국방부 내부자료.

제3절 회계별 예산 분석

□ 공적연금부문은 일반회계와 특별회계, 기금으로 구성

○ 특별회계는 기타특별회계와 기업특별회계로 구성

○ 기금은 국민연금기금, 공무원연금기금, 사립학교교직원기금, 군인연금기금으로 구성

〈표 5-14〉 공적연금부문 회계별 예산 추이

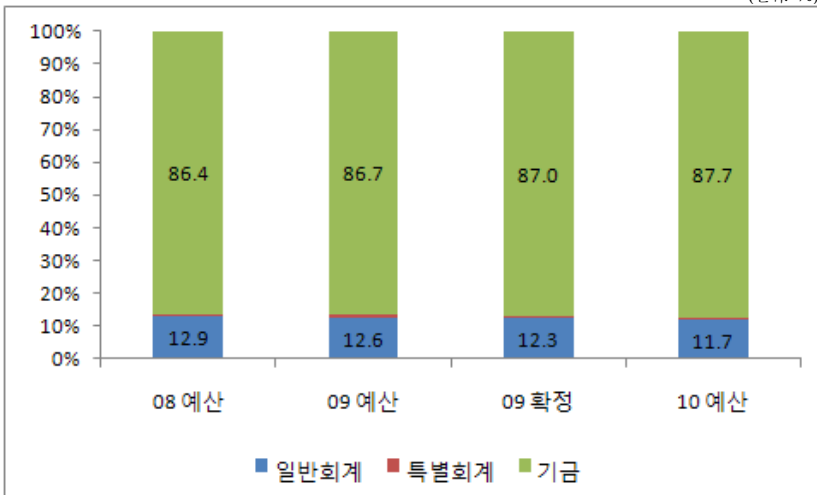
(단위: 백만원)

회계구분		'08 예산(A)	'09 예산(B)	'09 확정(C)	'10 예산(D)
계		24,529,663	27,851,781	27,768,145	30,161,397
일반회계		3,175,251	3,509,707	3,426,071	3,522,492
특별회계		149,096	193,938	193,938	186,650
	기타특별회계	13,482	17,426	17,426	13,915
	기업특별회계	135,614	176,512	176,512	172,735
기금		21,205,316	24,148,136	24,148,136	26,452,255
	국민연금기금	6,869,315	8,172,917	8,172,917	9,593,664
	공무원연금기금	9,526,803	10,679,121	10,679,121	11,229,652
	사립학교교직원기금	2,876,864	3,219,156	3,219,156	3,491,646
	군인연금기금	1,932,334	2,076,942	2,076,942	2,137,293

□ 공적연금부문의 회계별 예산 구성의 추이를 살펴보면, 일반회계 예산의 비중이 큰 폭으로 증가하는 반면 이와 대조적으로 특별회계 예산의 비중은 감소


〔그림 5-4〕 공적연금부문 회계별 예산 구성 추이

(단위: %)



06

보육가족 및 여성 부문

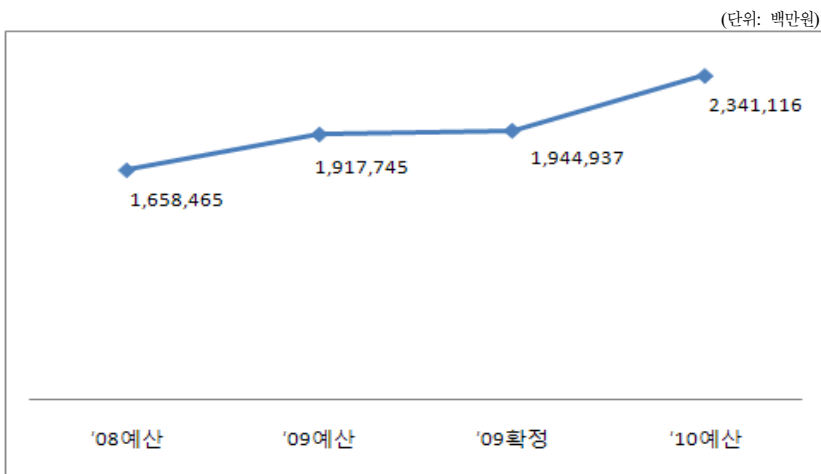


제6장 보육·가족 및 여성 부문

제1 절 보육·가족 및 여성부문 예산 추이

- 보육·가족 및 여성부문의 예산은 지속적으로 증가하는 추세임. '10년에는 '09년 최종예산 대비 20.4% 증가, '09년 본예산 대비 22.1% 증가
- 기초생활보장부문과 취약계층지원부문은 '09년 경제위기 이후 추가 예산의 편성으로 예산이 대폭 확대되었다가 '10년에는 평년 수준으로 감소하는 것이 대부분이나 보육·가족 및 여성부문 예산은 경제위기와 상관없이 매년 급격한 증가율이 나타남.

[그림 6-1] 보육·가족 및 여성부문 예산 추이



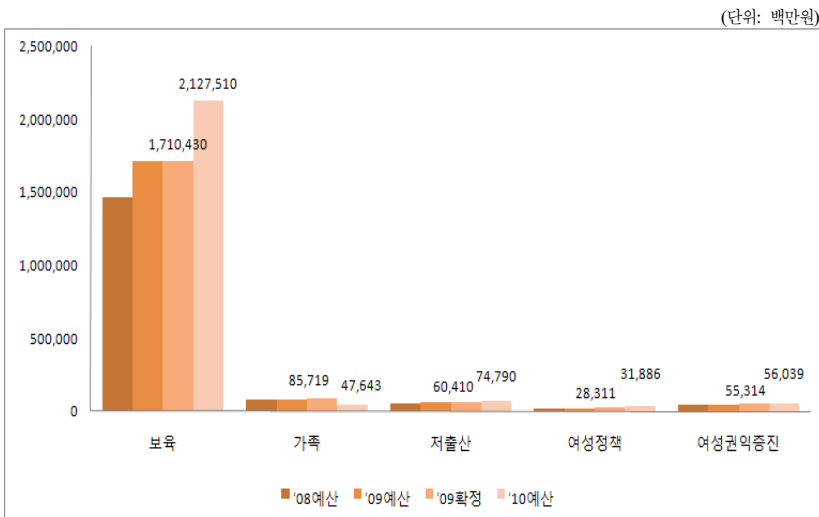
주: 일반회계와 기금을 모두 포함한 금액임.

자료: 보건복지부(2010), 2010년도 보건복지부 소관 예산 및 기금 개요.

□ 보육분야의 예산 비중이 가장 크며, 저출산 예산 매년 증가

- 보건복지부 소관 예산은 보육지원강화사업과 가족기능강화사업, 저출산 대응 및 인구정책 지원사업이며, 여성가족부 소관 예산은 여성정책 및 인력개발사업과 여성권익증진사업, 여성부 행정지원사업으로 구성

[그림 6-2] 보육·가족 및 여성부문 사업별 예산 추이



주 1) 일반회계와 특별회계, 기금을 모두 포함한 금액임.

2) 회계기금간 거래와 여성부 행정지원사업의 예산은 포함하지 않음.

자료: 보건복지부, 2010년 예산 개요; 여성가족부, 2010년 예산 개요.

제2절 단위사업별 예산 분석

1. 사업별 예산 개요

□ 보육·가족 및 여성부문은 꾸준히 증가하고 있으며, 경제 위기 이후 최고조에 달했으나 위기를 극복함에 따라 평년 수준으로 인상되었음.

- '09년 본예산에서는 아동복지사업의 예산이 큰 폭으로 증가하였으며, 추경예산에서는 일자리지원사업의 예산이 큰 폭으로 증가

〈표 6-1〉 보육·가족 및 여성부문 예산 개요

(단위: 백만원, %)

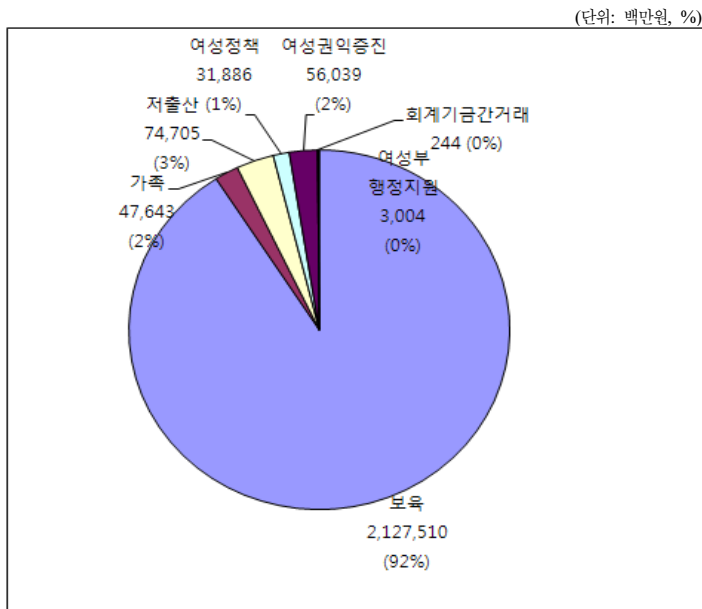
단위사업	'08예산	'09예산	'09확정	'10예산
계	1,658,465	1,917,745	1,944,937	2,341,116
보육지원강화	1,468,370	1,710,431	1,710,430	2,127,510
가족기능강화	79,417	77,446	85,719	47,643
저출산대응및인구정책지원	48,999	60,410	60,410	74,790
회계기금간 거래	190	222	222	244
여성정책및인력개발	13,521	18,393	28,311	31,886
여성권익증진	43,923	46,312	55,314	56,039
여성부 행정지원	4,045	4,531	4,531	3,004

주: 일반회계와 특별회계, 기금을 모두 포함한 금액임.

자료: 보건복지부, 2010년 예산 개요; 여성가족부, 2010년 예산 개요.

□ 보육·가족 및 여성부문의 2010년 사업별 예산 배분은 보육(92%), 저출산(3%), 가족기능강화(2%), 여성권익증진(2%), 여성정책 및 인력개발(1%), 여성부 행정지원(0%) 순으로 나타남.

〔그림 6-3〕 보육·가족 및 여성부문 2010년 예산의 사업별 배분



주: 일반회계와 특별회계, 기금을 모두 포함한 금액임.

자료: 보건복지부, 2010년 예산 개요; 여성가족부, 2010년 예산 개요.

2. 세부사업 개요

□ 2010년 보육·가족 및 여성부문의 종료사업으로 인한 순감액은 총 858억 원에 이릅니다.

- － 이 중 회계간 이전으로 인한 순감은 652억 원(76.0%)
- － 사업의 통합으로 인한 순감은 76억 원(8.8%)
- － 사업의 완수 혹은 사업의 종료로 인한 순감은 131억 원(15.2%)
- 보육실태조사, 보육행정시스템 구축, 고령친화모델지역시범사업 등 사업의 종료는 사업기간의 만료 혹은 사업의 종료로 인한 것임
- 일반회계에서 기금으로 이관된 사업들은 주로 취약한 가족에 대한 지원과 건강 관련 사업임
 - － 한부모가족의 자녀 양육·교육비 지원과 다문화가족의 아동청소년 언어발달 지원, 국제 결혼 중개업 및 결혼이민자 정착지원 사업 등 취약한 가족에 대한 지원이 복권기금으로 이관
 - － 난임가족의 체외수정 시술비 지원사업과 모성건강지원 환경조성, 건강한 임신출산을 위한 건강정보등록 등 출산관련 사업이 건강증진기금으로 이관
- 사업의 통합은 주로 가족기능강화와 여성인력개발을 위한 것임.
 - － 자녀양육비이행지원 서비스와 건강가정육성 사업 지원은 ‘가족역량강화지원’사업으로 통합
 - － 경력단절여성 등 여성직업훈련 및 취업지원과 여성새로일하기센터 지정운영, 여성새로일하기본부 설치운영 등의 사업이 ‘경력단절여성 취업지원’사업으로 통합
 - － 여성주간과 남녀평등의식 확산사업이 ‘양성평등문화 확산’사업으로 통합
- 여성부 행정지원사업의 청사임차료는 여성부 기본경비에 포함되어 순감

〈표 6-2〉 보육·가족 및 여성부문 종료사업

(단위: 백만원, %)

단위사업	세사업	'09 확정(A)
보육지원강화	보육실태조사	1,000
	보육시설 안전공제회 지원	1,000
	보육행정시스템 구축	400
가족기능강화	한부모가족자녀 양육·교육비지원 ^{나)}	50,656
	다문화가족이동청소년언어발달 지원 ^{나)}	1,553
	자녀양육비이행지원 서비스 ^{지)}	325
	국제결혼중개업및결혼이민자정착지원 ^{나)}	181
	건강가정육성 사업 지원 ^{지)}	57
저출산대응 및 인구정책지원	체외수정 시술비 지원 자자체경상보조	12,073
	모성건강지원 환경조성	105
	건강한 임신출산을 위한 건강정보등록	100
	체외수정 시술비 지원운영	57
	고령친화모델지역시범사업	52
여성정책 및 인력개발	경력단절여성등여성직업훈련및취업지원 ^{지)}	5,684
	여성새로일하기본부설치운영(여성발전기금) ^{지)}	1,500
	여성관련국제회의 ^{나)}	444
	지역여성인적자원개발활성화지원	328
	여성주간 ^{지)}	150
여성권익증진	여성고용기회확대	94
	이주여성 취업지원(여성발전기금)	200
	이주여성간담회및상담전화운영(복권기금)	4,100
	이주여성보호및 폭력피해예방(복권기금)	4,100
여성부행정지원	여성출소자사회성향상프로그램운영(여성발전기금)	100
	청사업차료 ^{다)}	1,696

주: 단위사업과 세사업의 증감액 크기에 따라 정렬함.

가) 사업의 통합에 따라 순감

나) 회계간 이동에 따라 순감

다) 단위사업간 이동에 따라 순감

자료: 보건복지부(2010), 2010년도 보건복지부 소관 예산 및 기금 개요.

□ '10년 예산의 감소는 두가지 방향: 첫 번째는 지원기준은 동일하나 대상자 수 감소에 따른 의도하지 않은 예산의 감소이고, 두 번째는 실제 사업의 축소에 따른 예산의 감소임.

- 보육지원강화사업의 예산 감소는 대부분 지원기준은 동일하나 대상(자)수의 감소에 따른 것임.
 - 만5세아무상보육료지원, 장애아 무상보육료지원, 보육시설 종사자 보수교육 등은 아동 수의 감소와 보육시설 해당종사자의 수 감소에 따른 것으로 사업의 축소와는 관련없는 예산의 감소임.
 - 보육시설기능보강사업의 예산 감소는 전년 대비 국공립신축 개소 수의 감소(38→10)와 공동주택 리모델링 개소수의 감소(42→19), 기자재구입 시설 수의 감소(159→30)에 따른 사실상 사업의 축소에 따른 것임.
- 저출산대응 및 인구정책 지원사업의 감소 역시 대상자 수의 감소에 따른 것임.
 - 미숙아 및 선천성 이상아 의료비 지원사업은 대상자 수의 감소, 선천성 대사이상 검사 및 환아 관리사업은 대상자 수의 감소 및 평균 단가의 감소에 따른 것임.
- 대부분의 여성부 소관 사업은 취약계층 여성 지원사업에서 축소가 이루어짐.
 - 가정폭력·성폭력방지 및 피해자 지원, 집결지 성매매 여성 자활지원, 폭력피해 여성주거지원, 성매매 피해자 구조지원, 일본군위안부피해자 생활안정 등 취약한 여성의 권익을 증진시키기 위해 도입된 사업에서 소폭 예산의 감소가 일어남
 - 최근 성범죄가 급격히 증가하고 있으나 성희롱예방체계 강화사업의 예산은 매우 적은 동시에 '10년에 감소됨. 성범죄의 대상자가 주로 여성과 아동인 점을 감안할 때 성범죄 예방을 위한 체계를 강화하는 사업의 예산이 감소한 것은 적절치 못함.

〈표 6-3〉 보육·가족 및 여성부문 예산 감소사업

(단위: 백만원, %)

단위사업	세사업	'09 확정(A)	'10예산(B)	증감(B-A)	증감률
보육지원 강화	만5세아무상보육료 지원	135,600	121,753	△13,847	△10.2
	보육시설기능보강	21,147	9,438	△11,709	△55.4
	장애아무상보육료 지원	49,040	46,271	△2,769	△5.6
	보육전자바우처 운영	7,556	5,484	△2,072	△27.4
	보육시설종사자 보수교육 시설장·보육교사 자격관리	1,314 665	1,248 648	△66 △17	△5.0 △2.6
가족기능 강화	아이돌봄지원사업(보조)	22,398	19,705	△2,693	△12.0
	가족문화조성사업	350	200	△150	△42.9
	중앙건강가정지원센터운영지원	1,353	1,218	△135	△10.0
	가족친화적사회 환경조성사업	304	275	△29	△9.5
저출산대응 및인구정책 지원	산모신생아도우미 자치단체경상보조	25,684	24,486	△1,198	△4.7
	미숙아및선천성이상아의료비지원 ¹⁾	7,303	6,611	△692	△9.5
	선천성대사이상검사및환아관리 ¹⁾	4,797	4,196	△601	△12.5
	임산부아동 건강관리 ¹⁾	3,968	3,742	△226	△5.7
	가임기여성건강증진지원 ¹⁾	1,213	1,174	△39	△3.2
	인구정책추진지원	224	193	△31	△13.8
	신생아 난청 조기진단 ¹⁾	492	467	△25	△5.1
여성권익 증진	여성단체공동협력	6,828	3,237	△3,591	△52.6
	가정폭력·성폭력방지및피해자지원	16,517	14,658	△1,859	△11.3
	집결지성매매여성자활지원사업	2,165	1,356	△809	△37.4
	폭력피해여성주거지원사업	295	115	△180	△61.0
	성매매피해자구조지원사업	1,718	1,546	△172	△10.0
	일본군위안부피해자생활안정	1,384	1,305	△79	△5.7
	국제전문여성 인력양성 ²⁾	372	320	△52	△14.0
	일본군위안부피해자기념사업	100	50	△50	△50.0
	여성장애인지원체계관리	77	50	△27	△35.1
	가정폭력성폭력피해여성무료법률지원 ²⁾	1,558	1,535	△23	△1.5
	여성자원활동활성화지원 ²⁾	162	140	△22	△13.6
	여성사전시관	368	349	△19	△5.2
	성희롱예방체계강화	92	87	△5	△5.4
여성정책및 인력개발	여성기술인 창업자금 지원 ²⁾	100	60	△40	△40.0
	여성정책협의	167	158	△9	△5.4
여성부 행정지원	위민넷운영	986	977	△9	△0.9
	행정능률향상및능력개발	101	96	△5	△5.0
	민원제도및서비스개선	78	74	△4	△5.1

주: 단위사업과 세세사업의 증감액 크기에 따라 정렬함.

1) 국민건강증진기금 사업임.

2) 여성발전기금 사업임.

자료: 보건복지부(2010), 2010년도 보건복지부 소관 예산 및 기금 개요.

□ 보육·가족 및 여성부문은 정부의 현 정부의 정책 중 가장 우선순위에 있다고 해도 과언이 아님. 정부는 저출산극복과 보육지원 확대, 가족기능의 강화, 여성-특히 자녀가 있는 모(母)-의 노동시장 진입을 적극 지원하고 있음.

- 2010년 보육·가족 및 여성부문의 신규사업으로 인한 순증액은 총 936억 원에 이룸.
- 2010년 신규 도입된 사업으로 인한 예산 순증은 총 646억 원이며, 전체 순증액의 69.1% 차지
 - － 신규사업 중 가장 많은 예산을 차지하는 우수보육시설 근무환경 개선지원사업은 예산안의 국회통과 과정에서 결정된 사업
 - － 그동안 보육지원사업은 저소득층과 취약한 가족유형을 중심으로 이루어졌으나 '09년에는 보육료 지원 소득계층을 중산층까지 대 폭 확대하였고 '10년에는 맞벌이가족을 지원함으로써 보편적인 보육지원으로 패러다임이 전환
- 회계간 이전으로 인한 순증은 26억 원(27.4%)
 - － 저출산대응 및 인구정책지원사업의 난임부부 시술비 지원사업은 일반회계에서 국민건강증진기금사업으로 이전되면서 순증
- 사업 통합 및 사업 명칭 변경으로 인한 순증은 30억 원(3.2%)
 - － 여성일자리지원센터 건립지원사업은 기존의 사업의 통합에 따른 것임.
- 단위사업간 이동으로 인한 순증은 3억 원(0.3%)
 - － 자녀양육비이행지원서비스 사업은 한부모가족지원사업에서 가족역량강화지원사업으로 통합

〈표 6-4〉 보육·가족 및 여성부문 신규사업

(단위: 백만원)

단위사업	세부사업	10 예산(B)
보육지원강화	우수보육시설근무환경개선지원	40,000
	맞벌이가구지원확대	9,659
저출산대응및인구정책지원	난임부부지원지자체경상보조(국민건강증진기금) ^{나)}	25,401
	마더리스크프로그램운영(국민건강증진기금)	172
	모성건강지원환경조성(국민건강증진기금) ^{나)}	105
	난임부부지원운영(국민건강증진기금) ^{나)}	57
가족기능강화	청소년한부모자립지원	12,080
	자녀양육비이행지원 서비스 ^{다)}	325
	가족실태조사	300
	건강가정육성사업지원 ^{나)}	40
여성정책 및 인력개발	여성일자리센터 건립지원 ^{가)}	3,000
	여성일자리 창출 및 기반조성	1,200
여성권익증진	여성아동폭력예방 및 재발방지(여성발전기금)	600
	성매매실태조사	350
	지역여성폭력피해자 구제활동 지원	288

주: 단위사업과 세부사업의 증감액 크기에 따라 정렬함.

가) 사업의 통합 및 사업의 명칭 변경으로 인한 순증

나) 회계간 이전에 따라 순증

다) 단위사업간 이동에 따라 순증

자료: 보건복지부(2010), 2010년도 보건복지부 소관 예산 및 기금 개요

- 저출산을 극복하기 위해 정부는 정책의 개발과 대국민인식개선을 위한 홍보사업에 적극 투자하고 있음.
 - － 2009년 이후 대부분의 대국민홍보사업의 예산이 삭감됨에도 불구하고 저출산 관련 국민인식개선사업은 전년 대비 173% 증가
- 보육지원강화사업의 예산 증가는 주로 대상자수의 증가에 따른 것임.
 - － 차등보육료지원과 보육시설미이용아동양육지원, 보육돌봄서비스에 대한 종사자 인건비 지원 등은 대상자수의 증가에 따른 것임.
- 최근 여성가족부는 한부모가족에 대한 지원을 강화함으로써 가족의 상황과 관계없이 아이들이 잘 자랄 권리를 강화하고자 함.
 - － 저소득한부모에 대한 대출지원 및 이차보전사업, 한부모가족 복지시설 기능보강 및 한부모가족 복지단체 지원, 위기가정역량 지원 사업 등은 한부모가족(미혼모 포함)에 대한 지원 강화

○ 여성의 취업 및 커리어 관리 사업의 예산 증가

- － 경력단절여성 등 직업훈련 및 취업지원사업과 여성새로일하기센터 지정운영, 여성새로일하기본부 설치운영(기금)사업의 통합으로 ‘경력단절여성취업지원’사업이 큰 폭의 예산 증가가 이루어짐.

〈표 6-5〉 보육·가족 및 여성부문 예산 증가사업

(단위: 백만원, %)

단위사업	세부사업	09 확정(A)	10 예산(B)	증감(B-A)	증감률
보육지원 강화	차등보육료지원	1,013,586	1,368,880	355,294	35.1
	보육시설미이용아동양육지원	32,390	65,665	33,275	102.7
	보육돌봄서비스(종사자인건비)	339,883	349,528	9,645	2.8
	두자녀이상보육료 지원	83,942	85,641	1,699	2.0
	보육사업관리	1,153	1,541	388	33.7
가족기능 강화	지방건강가정지원센터운영지원	4,772	7,058	2,286	47.9
	위기가정역량 지원	160	2,187	2,027	1266.9
	아이돌봄미사업관리	142	442	300	211.3
	저소득한부모가족대출지원	171	352	181	105.8
	저소득모부자가정차보전	288	366	78	27.1
	한부모가족복지시설 기능보강	2,786	2,845	59	2.1
	한부모가족복지단체 지원	30	57	27	90.0
저출산 대응및인구 정책지원	난임부부지원지자체경상보조 ¹⁾	12,073	25,401	13,328	110.4
	저출산고령사회 대비 국민인식개선	2,223	6,070	3,847	173.1
	저출산고령사회 정책개발관리	843	847	4	0.5
여성정책 및 인력개발	경력단절여성취업지원	13,918	19,997	6,079	43.7
	한국여성평등교육진흥원지원	3,454	3,759	305	8.8
	여성인적자원개발시스템구축	270	570	300	111.1
	여성평등문화 확산	200	424	224	112.0
	여대생 커리어개발 지원 ²⁾	855	1,000	145	17.0
	사이버멘토링운영	113	186	73	64.6
	여성정책평가체계구축	961	1,015	54	5.6
여성권익 증진	가정폭력·성폭력보호시스템구축	7,048	11,220	4,172	59.2
	가정폭력성폭력피해회복및재발방지사업 ²⁾	5,427	6,289	862	15.9
	성매매방지중앙지원센터 운영 ²⁾	962	1,254	292	30.4
	여성장애인사회참여확대지원	952	1,176	224	23.5
	성매매피해자지원시설운영	8,129	8,227	98	1.2
	세계한민족여성네트워크	306	341	35	11.4
여성부 행정지원	행정정보화추진	400	571	171	42.8
	여성정책국민의식개선	1,080	1,096	16	1.5

주: 단위사업과 세세사업의 증감액 크기에 따라 정렬함.

1) 국민건강증진기금 사업임.

2) 여성발전기금 사업임.

제3절 회계별 예산 분석

□ 보육·가족 및 여성부문은 일반회계와 기금으로 구성

○ 기금은 국민건강증진기금(보건복지부 소관)과 여성발전기금(여성가족부 소관)으로 구성

〈표 6-6〉 보육·가족 및 여성부문 회계별 예산 추이

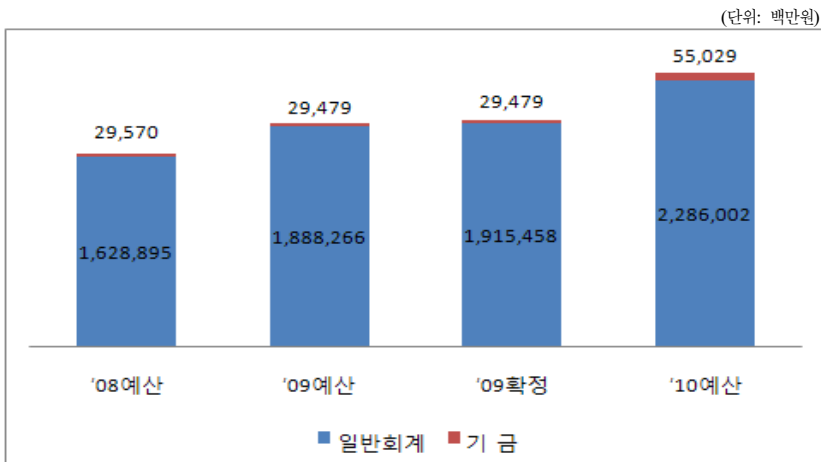
(단위: 백만원)

회계구분	'08예산	'09예산	'09확정	'10예산
일반회계	1,628,895	1,888,266	1,915,458	2,286,087
기금	29,570	29,479	29,479	55,029
국민건강증진기금	13,369	18,243	18,243	42,395
여성발전기금	16,201	11,236	11,236	12,634

자료: 보건복지부(2010), 2010년도 보건복지부 소관 예산 및 기금 개요.

□ 보육·가족 및 여성부문의 회계별 예산 구성의 추이를 살펴보면, 일반회계 예산의 비중이 큰 폭으로 증가하고 기금의 비중이 매우 낮으나 소폭 증가하고 있음.

〔그림 6-4〕 보육·가족 및 여성부문 회계별 예산 구성 추이



1. 국민건강증진기금

□ 보육·가족 및 여성부문의 국민건강증진기금 사업은 저출산대응 및 인구 정책지원 사업의 모자보건사업으로 구성

- 저출산 문제가 대두되자 출산과 관련한 모자보건사업을 모든 국민들의 출산력 강화를 위한 건강증진사업으로 강조
- 신규 도입된 사업은 ‘마더리스크프로그램운영’이며, 그 외 예산의 증은 회계간 이전에 의한 것임.

〈표 6-7〉 보육·가족 및 여성부문의 국민건강증진기금 사업

(단위: 백만원)

단위사업	세사업	세세사업	'08예산	'09예산	'09확정	'10예산
계			13,369	18,243	18,243	42,395
저출산 대응 및 인구정책 지원	모자보건사업		13,369	18,243	18,243	42,395
		난임부부지원자체경상보조 ^{나)}	0	0	12,073	25,401
		마취및선천상이상의료비지원	5,071	7,303	7,303	6,611
		선천상대사이상검사및환이관리	4,317	4,797	4,797	4,196
		임산부아동 건강관리	1,870	3,968	3,968	3,742
		가임기여성건강증진지원	1,802	1,213	1,213	1,174
		신생아 난청 조기진단	294	492	492	467
		찾아가는 산부인과	0	460	460	460
		마더리스크프로그램운영	0	0	0	172
		모성건강지원환경조성 ^{나)}	0	0	105	105
		난임부부지원운영 ^{나)}	0	0	57	57
		피임사술 사후관리	15	10	10	10

주: 단위사업과 세세사업의 증감액 크기에 따라 정렬함.

나) 회계간 이전에 의한 것임.

자료: 보건복지부(2010), 2010년도 보건복지부 소관 예산 및 기금 개요.

2. 여성발전기금

□ 보육·가족 및 여성부문의 여성발전기금 사업은 여성권익증진사업을 중심으로 구성되어 있음.

- 여성발전기금 사업은 대부분 가정폭력, 성폭력, 성매매 등의 피해로 취약하거나 도움이 필요한 여성을 보호하기 위한 사업임.
- 최근 성범죄가 급증하고 그 피해가 여성과 아동으로 집중되고 있어 ‘여성아동폭력예방 및 재발방지’사업이 신규 도입
- 여성의 노동시장 진출을 촉진하기 위한 여대생 커리어개발지원사업의 예산 증가

〈표 6-8〉 여성발전기금 사업

(단위: 백만원)

단위사업	세세사업	'08예산	'09예산	'09확정	'10예산
계		16,201	11,236	11,236	12,634
여성권익증진		13,550	8,781	8,781	11,574
	가정폭력성폭력피해회복및재발방지사업	4,605	5,427	5,427	6,289
	가정폭력성폭력피해여성무료법률지원	1,514	1,558	1,558	1,535
	국제회의및세계한민족여성네트워크 ^{나)}	0	0	0	1,436
	성매매방지중앙지원센터 운영	962	962	962	1,254
	여성아동폭력예방 및 재발방지	0	0	0	600
	국제전문여성 인력양성	184	372	372	320
	여성자원활동활성화지원	198	162	162	140
	집결지성매매여성자활지원사업	5,446	0	0	0
	지역여성자원활동	341	0	0	0
	결혼이민자육아휴게소설치	200	0	0	0
	여성출소자사회성향상프로그램운영	100	100	100	0
	이주여성 취업지원	0	200	200	0
여성장래및인력개발		2,651	2,455	2,455	1,060
	여대생 커리어개발 지원	950	855	855	1,000
	여성기술인 창업자금 지원	201	100	100	60
	중소기업여성 취업지원	1,500	1,500	1,500	0


주: 단위사업과 세세사업의 증감액 크기에 따라 정렬함.

나) 회계간 이전에 의한 것임.

자료: 보건복지부(2010), 2010년도 보건복지부 소관 예산 및 기금 개요.

07

노인·청소년 부문



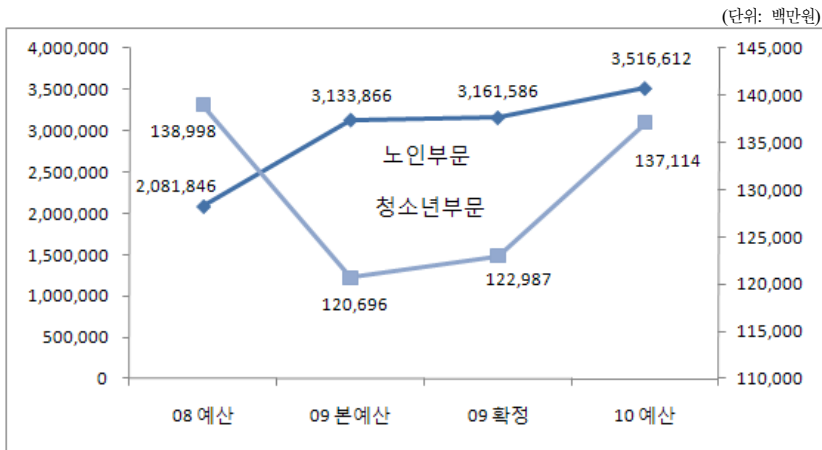
제7장 노인·청소년 부문2

제1 절 노인·청소년부문 예산 개요

□ 노인·청소년부문의 예산은 '08년 2조 2,208억 원에서 '10년 3조 6,537억 원으로 지속적으로 증가하고 있음.

- 노인부문은 경제위기와 관계없이 08년 이후 지속적으로 증가하나, 청소년부문은 경제위기의 영향을 많이 받음.

[그림 7-1] 노인·청소년부문 예산 추이



주: 일반회계와 특별회계, 기금을 모두 포함한 금액임.

자료: 보건복지부(2010), 2010년도 보건복지부 소관 예산 및 기금 개요.

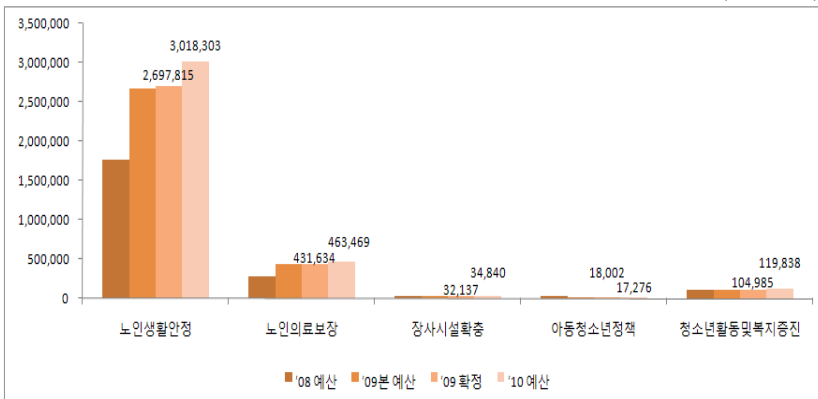
- 2) 보건복지부 소관 예산서는 노인·청소년부문을 취약계층지원부문에 포함하고 있으나 D-Brain system은 취약계층지원부문과 구분하고 있어 본 연구에서도 독립적으로 구분

□ 대부분의 사업에서 예산이 지속적으로 증가하고 있음.

- 노인부문은 노인생활안정과 노인의료보장, 장사시설확충사업 등 사업별 예산도 지속적으로 증가
- 청소년부문은 아동청소년정책이 감소된 반면 청소년활동및복지증진사업의 예산은 지속적으로 증가

[그림 7-2] 노인·청소년부문 사업별 예산 추이

(단위: 백만원)



주: 일반회계와 특별회계, 기금을 모두 포함한 금액임.

자료: 보건복지부(2010), 2010년도 보건복지부 소관 예산 및 기금 개요.

제2절 단위사업별 예산 분석

1. 사업별 예산 개요

□ 최근 저출산·고령화의 우려가 제기됨에 따라 노인부문의 예산은 급격히 증가하고 있는 반면, 청소년부문의 예산은 소폭 증가에 그치고 있음.

- 전년 대비 사업별 증가율을 기준으로 살펴보면, 청소년활동 및 복지증진사업이 16.9%로 가장 높은 증가를 나타냈고, 그 뒤를 이어 노인생활안정(11.5%), 장사시설확충(8.4%), 노인의료보장(7.4%), 아동청소년정책 순으로 나타남.

〈표 7-1〉 노인·청소년부문 예산 개요

(단위: 백만원)

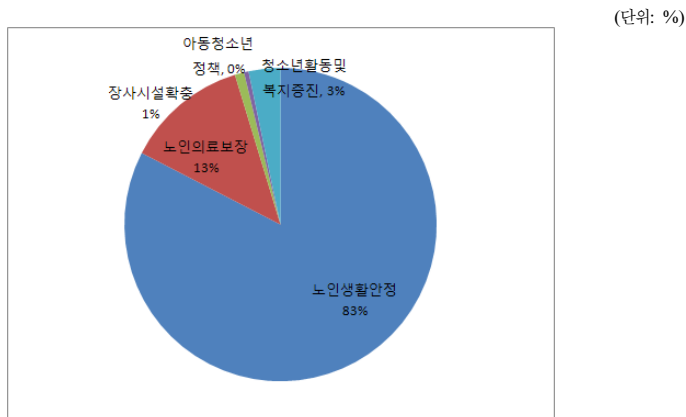
구분	단위사업/회계	'08 예산	'09본 예산	'09 확정	'10 예산
	계	2,220,844	3,254,562	3,284,573	3,653,726
노인부문	노인생활안정	1,771,545	2,670,095	2,697,815	3,018,303
	일반회계	1,770,426	2,668,976	2,696,696	3,016,796
	국가광역발전특별회계	1,119	1,119	1,119	1,507
	노인의료보장	274,450	431,634	431,634	463,469
	일반회계	255,500	425,789	425,789	447,526
	농어촌구조개선특별회계	2,550	2,550	2,550	-
	국민건강증진기금	16,400	3,295	3,295	15,943
	장사시설확충	35,851	32,137	32,137	34,840
청소년부문	아동청소년정책	31,685	15,711	18,002	17,276
	일반회계	6,688	5,852	5,852	4,348
	청소년육성기금	24,997	9,859	12,150	12,928
	청소년 활동 및 복지증진	107,313	104,985	104,985	119,838
	일반회계	10,194	2,404	2,404	1,680
	국가광역발전특별회계	39,251	36,522	36,522	37,114
	청소년육성기금	57,868	66,059	66,059	81,044

주: 일반회계와 특별회계, 기금을 모두 포함한 금액임.

자료: 보건복지부(2010), 2010년도 보건복지부 소관 예산 및 기금 개요.

□ 노인·청소년부문의 2010년 사업별 예산 배분은 노인생활안정(82.6%),
노인의료보장(12.7%), 청소년 활동 및 복지증진(3.3%) 등의 순임.

〔그림 7-3〕 노인·청소년부문 2010년 예산의 사업별 배분



주: 일반회계와 특별회계, 기금을 모두 포함한 금액임.

자료: 보건복지부(2010), 2010년도 보건복지부 소관 예산 및 기금 개요.

2. 세부사업 개요

□ 노인복지부문 예산의 순감 및 감소는 대상자 수의 감소와 대국민홍보사업의 축소에 따른 것임.

- 노인부문의 사업 감소는 주로 대상자 수의 감소에 따른 것임.
 - － 노인장기요양보험 요양급여비용사업은 요양급여비용에 대한 기타 의료수급권자의 국가부담금을 지급하는 사업인데 대상자 감소로 인한 예산 삭감이 이루어짐. 대상자 수의 감소는 차상위 의료급여 수급권자의 건강보험 자격전환에 따른 것임.
 - － 영주귀국 사할린 한인생계비 지원사업은 신규 입국자의 감소에 따라 예산 삭감
- 대국민홍보사업 등 정책 체감도가 낮거나 없는 사업 예산 삭감
 - － 노인의 날 행사, 노인사회활동지원, 노인자원봉사활성화 사업 등의 예산 삭감
- 농어촌구조개선특별회계의 농어촌재가노인복지시설 확충사업은 노인 요양시설 확충사업으로 이관됨에 따라 순감

□ 청소년부문의 예산 종료 및 감소사업은 주로 회계간이동과 사업의 통합에 따른 것임.

- 청소년시설 용자지원과 청소년야학 운영지원 사업은 사업의 종료로 순감
- 일반회계에서 청소년육성기금으로 이관되면서 예산이 순감
 - － 국가간 청소년 교류사업과 아동청소년참여증진지원, 아동청소년 행사지원 사업 등은 청소년육성기금으로 이관되면서 순감
- 사업의 통합으로 인한 예산의 순감 혹은 삭감
 - － 이동권리홍보 및 모니터링사업은 아동청소년인권증진사업으로 통합되면서 예산이 삭감
 - － 청소년유해환경정화사업과 청소년 유해약물 예방활동강화사업은 청소년유해환경 개선사업으로 통합되면서 예산 감소

〈표 7-2〉 노인·청소년부문 종료사업

(단위: 백만원, %)

분야	단위사업	세부사업	09확정(A)	10예산(B)	증감(B-A)	증감률
노인	노인의료 보장	농어촌재가노인복지시설 확충 ^{가)}	2,550	0	△2,550	순감
		노인장기요양보험요양급여비용	101,762	24,330	△77,432	△76.1
		노인요양시설 확충	97,390	58,642	△38,748	△39.8
		노인장기요양보험 사업관리	1,364	1,262	△102	△7.5
	노인생활 안정	노인지원봉사활동 강화	700	0	△700	순감
		노인사회활동지원	200	0	△200	순감
		고령친화산업 육성	134	0	△134	순감
		노인의 날 행사	120	0	△120	순감
		고령친화모델지역 시범사업	52	0	△52	순감
		노인알자리 확충자제정장정보조	143,232	135,131	△8,101	△5.7
		영주귀가수련단한인생계비지원	8,227	5,540	△2,687	△32.7
		노인돌봄서비스 지원 운영	492	394	△98	△19.9
	장사시설	묘지제도 운영	241	152	△89	△36.9
청소년	청소년활동 및복지증진	청소년시설 용자지원 ^{가)}	1,000	0	△1,000	순감
		청소년문화 운영지원 ^{가)}	257	0	△257	순감
		이동청소년치료재활전문센터설치 ^{가)}	5,351	2,964	△2,387	△44.6
		국립감정상담생명청소년수련원건립	900	217	△683	△75.9
		청소년문화존 운영지원 ^{가)}	3,000	2,487	△513	△17.1
		청소년동아리 활동 지원 ^{가)}	1,122	957	△165	△14.7
		한국청소년진흥센터 운영지원 ^{가)}	2,902	2,742	△160	△5.5
		청소년수련시설 지도자 지원 ^{가)}	3,320	3,190	△130	△3.9
		청소년 프로그램 공모 ^{가)}	2,550	2,462	△88	△3.5
		국립영덕청소년해양환경센터 건립	360	292	△68	△18.9
		청소년지도사국가자격검정및연수	500	450	△50	△10.0
		한국청소년단체 협의회 운영지원 ^{가)}	659	626	△33	△5.0
	아동·청소년 정책	국가간 청소년 교류사업 ^{가)}	1,024	0	△1,024	순감
		아동·청소년참여증진지원 ^{가)}	391	0	△391	순감
		아동권리홍보 및 모니터링 ^{가)}	321	0	△321	순감
		아동·청소년 행사지원 ^{가)}	303	0	△303	순감
		청소년 글로벌 역량 강화 ^{가)}	3,408	3,008	△400	△11.7
		국가간 청소년교류사업 ^{가)}	1,024	922	△102	△10.0
		성범죄자정보등록, 열람및취업제한	359	300	△59	△16.4
		청소년 유해약물 예방활동 강화 ^{가)}	397	350	△47	△11.8
		청소년유해환경정화 ^{가)}	462	421	△41	△8.9
		아동·청소년참여증진지원 ^{가)}	391	350	△41	△10.5
		특별점검 평가 및 단속	261	229	△32	△12.3
		아동·청소년행사지원 ^{가)}	303	273	△30	△9.9

주: 단위사업과 세부사업의 증감액 크기(30백만원 이상)에 따라 정렬함.

가) 사업의 통합으로 인한 예산의 감소

나) 회계년 이전에 따라 순감

1) 농어촌구조개선특별회계 사업임.

4) 청소년육성기금 사업임.

□ 신규사업 및 예산 증가사업은 주로 대상자 수의 증가와 급여액의 증가로 인한 자연증가분과 중점사업의 확대에 따른 것임.

○ 저출산고령사회의 영향으로 노인복지사업이 대폭 확대되고 있음.

- － 기초노령연금제도의 도입 이후 급여액이 지속적으로 증가하고 있음. 특히 '10년에는 대상자 수의 증가(363→371만 명)와 연금액 인상(88→91천 원)으로 예산액이 10.3% 증가
- － 노인장기요양보험 운영지원과 공교국가부담금 지원 사업 역시 대상자의 증가로 인한 국고부담 증가와 공무원·사립학교 교직원 국고부담금의 증가에 따른 것임.
- － 노인돌봄서비스사업은 가시간병서비스와 독거노인응급안전돌보미 운영 등의 하위사업들을 신규 도입하면서 예산이 대폭 증가

○ 사업의 통합에 따라 예산이 증가한 사업도 있음.

- － ‘노인단체지원’사업은 노인복지민간단체지원, 노인의 날 행사, 노인자원봉사활성화, 노인사회활동지원 등 4개 사업을 통합하면서 예산 증가
- － ‘아동청소년인권증진지원’사업은 아동청소년인권증진지원, 아동권리홍보 및 모니터링 등 2개 사업을 통합하면서 예산 증가

○ 최근 이슈가 되고 있는 성범죄 관련 사업의 예산 증가

- － 청소년 성보호정책지원사업의 일환으로 도입된 일반회계의 ‘성범죄자 교육 및 홍보’사업과 청소년육성기금의 ‘청소년 성문화센터 설치·운영’사업, 청소년육성기금의 ‘성범죄 청소년 치료 재활’사업의 예산 증가. 이들 사업에 책정된 예산은 총 42억 원 규모임.
- － 최근 자연장에 대한 관심의 급증으로 장사시설 설치 사업의 예산도 대폭 증가. 예산의 증가는 주로 화장시설 건립지원과 화장로 개보수, 자연장지 조성, 봉안당 설치 등 인프라 구축 및 시설 개보수에 따른 것이며, 자연장지의 활성화를 위해 전국 묘지실태조사 시범사업도 책정되어 있음.

〈표 7-3〉 노인·청소년부문 신규 및 예산 증가사업

(단위: 백만원)

단위사업	세부사업	09확정(A)	10예산(B)	증감(B-A)	증감률
노인생활안정	기초노령연금 지급	2,469,726	2,723,631	253,905	10.3
	노인단체지원 ^{가)}	2,263	42,746	40,483	1788.9
	노인돌봄서비스지자체경상보조	51,649	88,494	36,845	71.3
	노인일자리 전담기관 지원	8,911	9,529	618	6.9
	노인보호전문기관	2,990	3,360	370	12.4
노인의료보장	노인장기요양보험 운영지원	203,528	332,318	128,790	63.3
	요양보험 공공국가부담금	21,745	30,974	9,229	42.4
	노인건강관리 ³⁾	2,263	9,713	7,450	329.2
	노인치매병원확충 ³⁾	1,032	6,230	5,198	503.7
장사시설확충	장사시설 설치	31,606	34,398	2,792	8.8
노인일자리	노인일자리지원 ²⁾	1,119	1,507	388	34.7
청소년활동 및 복지증진	국립청소년우주체험센터 건립지원 ⁴⁾	10,200	18,540	8,340	81.8
	국립청소년수련원 지원 ⁴⁾	8,699	15,436	6,737	77.4
	청소년동반자 프로그램 운영지원 ⁴⁾	3,215	4,975	1,760	54.7
	청소년쉼터 운영지원 ⁴⁾	4,651	5,874	1,223	26.3
	시도및시군구청소년통합지원체계구축 ⁴⁾	6,352	7,552	1,200	18.9
	공공청소년 수련시설 건립지원 ¹⁾	33,790	34,215	425	1.3
	위기청소년 지원기반 조성 ⁴⁾	1,438	1,673	235	16.3
	한국청소년상담원 운영지원 ⁴⁾	5,930	6,130	200	3.4
	청소년공부방 운영 지원	2,732	2,899	167	6.1
	청소년시설안전 지원	267	391	124	46.4
	수련프로그램운영및성화 지원 ⁴⁾	1,500	1,540	40	2.7
아동청소년 정책	매체활용능력증진및역기능 해소 ⁴⁾	1,474	2,116	642	43.6
	성범죄청소년치료재활 ⁴⁾	770	1,200	430	55.8
	청소년성문화센터 설치·운영 ⁴⁾	1,892	2,168	276	14.6
	아동·청소년정책 연구	392	653	261	66.6
	성범죄자 교육 및 홍보	558	785	227	40.7
	아동·청소년인권 증진지원 ⁷⁾	235	380	145	61.7
	유해매체환경 감시체계 강화	581	686	105	18.1
	청소년 참여 지원 ⁴⁾	1,720	1,723	3	0.2

주: 단위사업과 세부사업의 증감액 크기에 따라 정렬함.

가) 사업의 통합으로 인한 예산의 증가

나) 회계연도 이전에 따라 증가

1) 농어촌구조개선특별회계 사업임.

2) 국가균형발전 특별회계 사업임.

3) 국민건강증진기금 사업임.

4) 청소년육성기금 사업임.

자료: 보건복지부(2010), 2010년도 보건복지부 소관 예산 및 기금 개요.

제3절 회계별 예산 분석

- 노인·청소년부문은 일반회계와 특별회계, 기금으로 구성
- － 농어촌구조개선특별회계와 광역지역발전특별회계로 구성
 - － 기금은 국민건강증진기금과 청소년육성기금으로 구성

〈표 7-4〉 노인·청소년부문 회계별 예산 추이

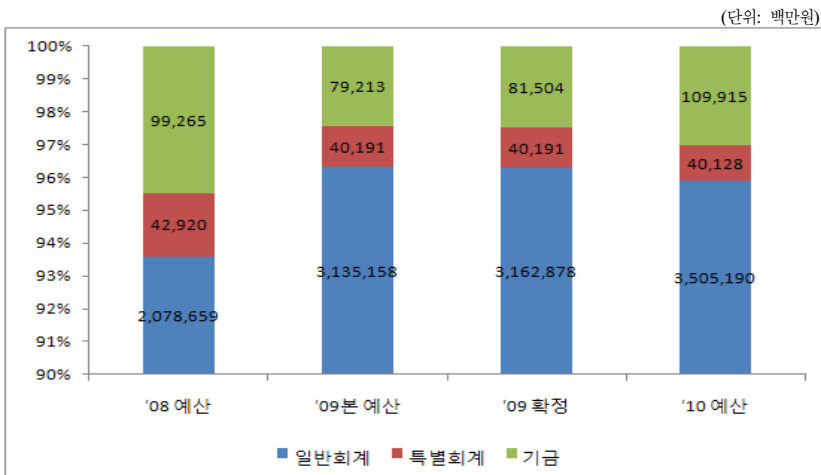
(단위: 백만원)

	'08 예산	'09본 예산	'09 확정	'10 예산
계	2,220,844	3,254,562	3,284,573	3,653,726
일반회계	2,078,659	3,135,158	3,162,878	3,505,190
특별회계	42,920	40,191	40,191	40,128
농어촌구조개선특별회계	2,550	2,550	2,550	1,507
광역지역발전특별회계	40,370	37,641	37,641	38,621
기금	99,265	79,213	81,504	109,915
국민건강증진기금	16,400	3,295	3,295	15,943
청소년육성기금	82,865	75,918	78,209	93,972

자료: 보건복지부(2010), 2010년도 보건복지부 소관 예산 및 기금 개요.

- 일반회계와 특별회계 예산에 비해 기금 예산은 지속적으로 증가

〔그림 7-4〕 노인·청소년부문 회계별 예산 구성 추이



자료: 보건복지부(2010), 2010년도 보건복지부 소관 예산 및 기금 개요.

□ 국민건강증진기금은 노인분야 예산만 책정

- 노인건강관리사업은 노인건강프로그램, 전립선 등 노인성질환예방 관리, 노인건강프로그램 지자체보조사업 등 세부사업의 통합을 통해 전년 대비 329.2%의 예산이 증가
- 노인치매병원확충사업은 '08년부터 신축건물에 한하여 BTL사업으로 전환하였으며, '10년 예산은 장비지원과 증축에 따른 것임.

〈표 7-5〉 노인·청소년부문 국민건강증진기금 사업

(단위: 백만원)

단위사업	세사업	세세사업	'08예산	'09예산	'09확정	'10예산
노인의료보장			16,400	3,295	3,295	15,943
	노인건강관리	노인건강관리 ^{가)}	2,095	2,263	2,263	9,713
	노인의료시설확충	노인치매병원확충	14,305	1,032	1,032	6,230

주: 단위사업과 세세사업의 증감액 크기에 따라 정렬함.

가) 사업의 통합으로 인한 예산의 증가

자료: 보건복지부(2010), 2010년도 보건복지부 소관 예산 및 기금 개요.

□ 청소년육성에 필요한 재원을 확보하기 위하여 1987년 조성된 청소년육성기금은 경륜·경정 수익금 및 정부출연금으로 조성되고 있음.

〈표 7-6〉 청소년육성기금 수치

(단위: 백만원)

수입			지출		
구분	'09예산	'10예산	구분	'09예산	'10예산
계	167,040	156,574	계	167,040	156,574
자체수입	27,08	29,352	사업비	75,918	93,972
법정부담금	15,713	22,473	경상사업비	74,918	93,972
이자수입	5,494	2,411	융자사업비	1,000	-
기타경상이전수입	1,173	821	기금운영비	49	48
융자원금회수	4,709	3,647	정부내부지출	30,022	30,213
정부내부수입	8,051	65,664	공자관리기금예탁	30,000	30,000
공자관리기금원금회수	-	60,000	복권기금전출	22	213
공자관리기금이자수입	2,700	2,700	여유자금운용	61,051	32,341
복권기금 전입금	5,351	2,964			
여유자금회수	131,900	61,558			

자료: 보건복지부(2010), 2010년도 보건복지부 소관 예산 및 기금 개요.

〈표 7-7〉 청소년육성기금 사업

(단위: 백만원)

단위사업	세세사업	'08예산	'09예산	'09확정	'10예산
계		237,549	167,040	167,040	156,574
아동·청소년정책		9,916	9,859	12,150	12,928
	청소년 참여 지원 ^{나)}	2,160	1,720	1,720	1,723
	아동청소년행사지원	0	0	303	273
	아동청소년참여증진지원	0	0	391	350
	청소년 글로벌 역량 강화	3,332	3,408	3,408	3,008
	중국청소년 초청	927	1,168	1,168	1,168
	국가간 청소년교류사업 ^{나)}	0	0	1024	922
	매체물 피해예방 및 재활지원	637	0	0	0
	매체활용능력증진 및 역기능해소 ^{나)}	715	901	1474	2,116
	청소년 성문화센터 설치·운영	1,375	1,892	1,892	2,168
	성범죄 청소년 치료 재활	770	770	770	1,200
	청소년방과후아카데미 운영지원	15,081	0	0	0
청소년활동및복지증진		55,319	63,509	63,509	81,044
	청소년시설 용자지원	2,000	1,000	1,000	0
	한국청소년진흥센터 운영지원	3,070	2,902	2,902	2,742
	지방청소년활동진흥 센터 활동지원	3,120	3,100	3,100	3,090
	한국청소년단체 협의회 운영지원	699	659	659	626
	한국청소년상담원 운영지원	6,197	5,930	5,930	6,130
	국립청소년수련원 지원	9,562	8,699	8,699	15,436
	청소년수련시설 지도자 지원	3,320	3,320	3,320	3,190
	수련프로그램 운영 및 활성화 지원	1,961	1,500	1,500	1,540
	청소년동반자 프로그램 운영지원	3,215	3,215	3,215	4,975
	시도및시군구청소년통합지원체계구축	5,552	6,352	6,352	7,552
	위기청소년 지원기반 조성	1,311	1,438	1,438	1,673
	청소년쉼터 운영지원	4,639	4,651	4,651	5874
	청소년야학 운영지원	280	257	257	0
	청소년 특별지원	1,050	813	813	806
	청소년 프로그램 공모	2,550	2,550	2,550	2,462
	청소년문화존 운영지원	3,000	3,000	3,000	2,487
	청소년동아리 활동 지원	1,122	1,122	1,122	957
	청소년독서진흥사업	260	0	0	0
	국립청소년우주체험센터건립지원	0	10,200	10,200	18,540
	아동청소년치료재활전문센터설치	4,960	5,351	5,351	2,964
기금운영비	기금관리비	50	49	49	48
기금간거래	복권기금 진출	0	22	22	213
기금간거래	공공자금관리기금 예탁	30,000	30,000	30,000	30,000
여유자금운용	여유자금운용	124,634	61,051	61,051	32,341

주: 단위사업과 세세사업의 증감액 크기에 따라 정렬함.


가) 사업의 통합으로 인한 것임.

나) 회계간 이전에 의한 것임.

자료: 보건복지부(2010), 2010년도 보건복지부 소관 예산 및 기금 개요.

08

노동 부문

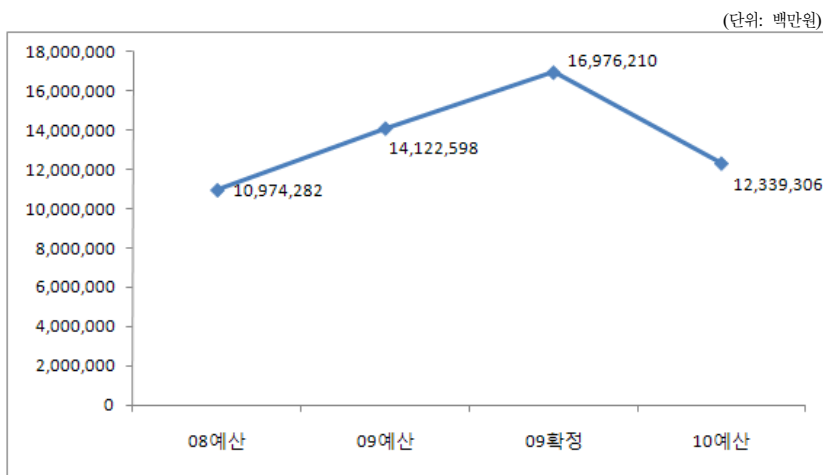


제8장 노동부문

제1 절 노동부문 예산 개요

- 노동시장 참여 촉진 기조에도 불구하고 노동부문의 예산은 다소 감소
2010년 예산은 2009년 최종예산(1조 6,869억 원) 대비 27.5% 감소한
1조 2,235억 원
 - '09년 본예산(1조 4,016억 원) 대비 12.7% 감소
 - 예산의 감소는 주로 일반회계와 기금의 감소에 의한 것임.

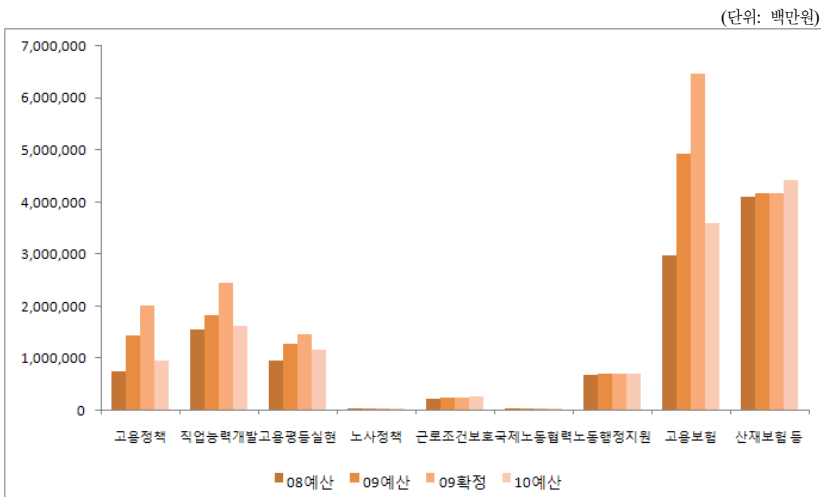
[그림 8-1] 노동부문 예산 추이



주. 일반회계와 특별회계, 기금을 모두 포함한 금액임.
자료: 고용노동부, 2010년도 예산·기금운용계획 개요

- 고용보험과 산재보험의 예산 비율이 매우 높은 편이며, 일반회계 사업 중 고용정책과 직업능력개발사업, 고용평등실현사업의 비중은 유사한 정도임.
- 대부분의 사업별 예산에서 '09년 최종예산의 비중이 가장 높음.
- 근로조건보호사업과 산재보험기금사업은 '09년 최종예산보다 증가

[그림 8-2] 노동부 사업별 예산 추이



주: 일반회계와 특별회계, 기금을 모두 포함한 금액임.

자료: 고용노동부, 2010년도 예산·기금운용계획 개요.

제2절 단위사업별 예산 분석

1. 사업별 예산 개요

- 노동부 예산은 경제위기 이후 고용취약계층의 증가로 09 추경예산에서 급격히 증가
- 경제위기로 미취업, 조기퇴직, 폐업 등으로 인한 고용취약계층이 증가하자 이에 대한 일시적 지원이 포함된 고용보험사업과 직업능력개발사업의 예산이 09 추경예산에서 긴급 편성

○ 고용위기와 직접적인 관련이 없는 산재보험 사업은 지속 증가

〈표 8-1〉 노동부문 예산 개요

(단위: 백만원)

단위사업	'08예산	'09예산	'09확정	'10예산
계	10,974,282	14,122,598	16,976,210	12,339,306
고용정책	752,525	1,422,450	2,016,639	950,489
직업능력개발	1,448,521	1,679,077	1,818,590	1,513,033
고용평등실현	375,291	536,921	626,921	477,753
노사정책	29,068	25,286	27,936	23,933
근로조건보호	10,188	17,042	17,042	15,553
국제노동협력	10,101	13,395	13,395	10,555
노동행정지원	684,397	703,798	705,798	697,586
고용보험	2,980,799	3,388,780	4,927,047	3,601,398
산재보험 등 기타 ¹⁾	4,104,111	4,158,440	4,158,440	4,426,825
	579,281	11,945,189	14,311,808	11,717,125

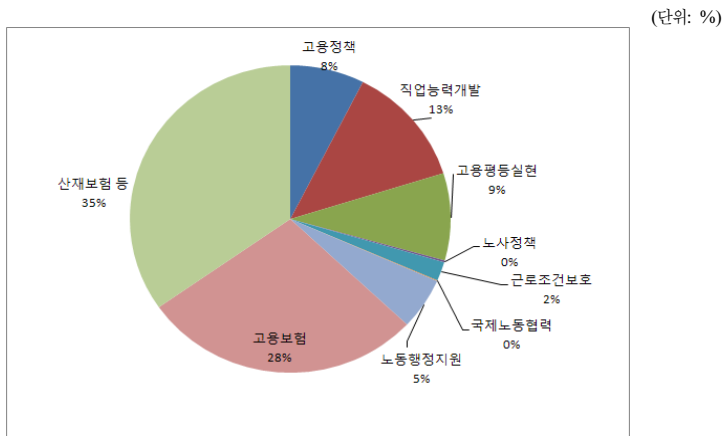
주: 일반회계와 특별회계, 기금을 모두 포함한 금액임.

1) 기타에는 정부내부거래와 임금채권사업비, 근로복지진흥기금사업비 등이 포함

자료: 고용노동부, 2010년도 예산·기금운용계획 개요

□ 2010년 사업별 예산은 고용보험과 산재보험 등의 기금사업의 비중이 크
고, 직업능력개발사업과 고용평등실현, 고용정책사업 순으로 배분

〔그림 8-3〕 노동부문 2010년 예산의 사업별 배분



주: 일반회계와 특별회계, 기금을 모두 포함한 금액임.

자료: 고용노동부, 2010년도 예산·기금운용계획 개요

2. 세부사업 개요

□ 노동부문 종료사업은 일반회계와 기금에서 주로 발생

- 경제위기시 긴급 편성되었던 근로자 생활안정사업 및 복지지원사업의 예산이 순감
- 사업의 통합 및 기금회계간 이전으로 인한 사업의 순감은 없으며, 실제 사업의 종료 및 예산 미반영 사업들임.

〈표 8-2〉 노동부문 종료사업

(단위: 백만원)

단위사업	세부사업	'09확정(A)
중소복지계정	근로자생활안정·생활안정자금대부(근로자복지진흥기금)	300,000
	근로자복지지원·장학사업(근로자복지진흥기금)	6,089
고용평등실현	비정규직정규직전환지원금(고용보험기금)	90,000
고용정책	무급휴업근로자지원(고용보험기금)	49,600
	고용유지지원(고용보험기금)	18,186
	비정규직 건설근로자취업능력 향상 프로그램	10,033
	알자리창출사업평가시스템운영	600
	정부지원알자리 사업통합정보시스템운영	500
고용정책(유자)	중소기업고용유지자금대부(고용보험기금)	61,867
신용보증계정	여유자금운용(근로자복지진흥기금)	12,741
장애인(유자)	장애인근로자용자(장애인고용촉진및직업재활기금)	7,500
산재보험(유자)	요양비 대부(산업재채및보상보험기금)	2,500
직업능력개발	자치단체능력개발지원	7,005
	국가기술자격검정인프라확충	1,000
	지활직업훈련(광특회계)	61
근로조건보호	공공부문비정규직대책추진단 운영	321

주: 단위사업과 세세사업의 증감액 크기에 따라 정렬함.

자료: 고용노동부, 2010년도 예산·기금운용계획 개요

□ 노동부문의 예산 감소는 고용정책과 직업능력개발에서 대부분 발생

- 고용정책사업의 예산 감소액은 2,221억 원 규모이며, 직업능력개발사업의 예산감소액은 1,332억 원 규모임
- 중소기업청년인턴제, 디딤돌일자리, 취업장려수당, 청소년직장체험프로그램 등 주로 고용취약계층에 대한 지원이 삭감

- 직업능력개발사업 역시 고용취약계층인 신규실업자 등 직업훈련사업의 예산이 삭감

〈표 8-3〉 노동부문 감소사업(예산)

(단위: 백만원, %)

단위사업	세세사업	'09확정(A)	'10예산(B)	증감(B-A)	증감률
고용정책	중소기업청년인턴제	167,738	106,548	△61,190	△36.5
	디딤돌일자리창출	89,100	44,550	△44,550	△50.0
	사회적기업육성	188,464	148,734	△39,730	△21.1
	직업안정기관 운영	53,251	24,245	△29,006	△54.5
	취업장려수당	22,200	3,880	△18,320	△82.5
	청년층뉴스타트프로젝트	25,350	9,185	△16,165	△63.8
	청소년직장체험프로그램	25,969	15,166	△10,803	△41.6
	외국인취업자관리	3,164	998	△2,166	△68.5
	한국고용정보원 인건비	10,226	10,014	△212	△2.1
직업능력개발	한국폴리텍대학출연	220,874	124,362	△96,512	△43.7
	신규실업자 등 직업훈련	120,253	83,794	△36,459	△30.3
	한국산업인력공단 정보화	2,554	2,299	△255	△10.0
노동행정지원	종합상담센터	4,807	805	△4,002	△83.3
	노동위원회 청사 관리	7,937	4,335	△3,602	△45.4
	본부 기본경비	13,805	12,893	△912	△6.6
	지방청 기본경비	11,990	11,374	△616	△5.1
	노동행정정보화	13,095	12,849	△246	△1.9
	소속기관 인건비	21,075	20,854	△221	△1.0
	소속기관 기본경비	2,947	2,888	△59	△2.0
	시설관리	1,083	1,029	△54	△5.0
노사정책	지역노사민정협력활성화	6,300	3,000	△3,300	△52.4
	노사관계선진화	5,394	3,894	△1,500	△27.8
	노동단체 및 비영리법인 지원	3,836	3,669	△167	△4.4
국제노동협력	국제기구 협력지원	12,675	9,874	△2,801	△22.1
근로조건보호	취약근로자권리구제강화	3,177	1,817	△1,360	△42.8
	근로감독행정	4,784	4,665	△119	△2.5

주: 50백만원 미만 예산 감소사업은 부록의 통계표 참조.

자료: 고용노동부, 2010년도 예산·기금운용계획 개요.

□ 고용보험기금의 예산 감소는 고용정책과 직업능력개발사업에서 발생

- 기금사업 역시 고용취약계층에 대한 지원사업과 중소기업에 대한 지원사업의 예산이 감소
- 구직급여, 취업촉진수당 등 고용보험사업의 예산 감소는 고용취약계

층에 대한 지원 감소로 연계

- 고령자 고용촉진, 모성보호육아지원 등 고용평등실현사업 역시 고용취약계층에 대한 지원이 감소됨을 알 수 있음.

〈표 8-4〉 노동부문 감소사업(고용보험기금)

(단위: 백만원, %)

단위사업	세부사업	'09확정(A)	'10예산(B)	증감(B-A)	증감률
고용정책	고용유지지원금	672,284	99,819	△572,465	△85.2
	산규고용촉진장려금	138,066	99,264	△38,802	△28.1
	외국인근로자지원센터지원	12,346	5,227	△7,119	△57.7
	대학취업지원기능확충 지원	14,295	10,441	△3,854	△27.0
	교대제전환지원금	6,112	3,112	△3,000	△49.1
	지역고용촉진지원금	6,000	3,000	△3,000	△50.0
	건설근로자계속고용지원금	2,941	18	△2,923	△99.4
	종합상담센터지원	4,820	2,145	△2,675	△55.5
	중소기업고용구조개선지원	3,680	2,440	△1,240	△33.7
	전직지원장려금	2,800	1,800	△1,000	△35.7
	중소기업신규업종진출지원금	1,118	196	△922	△82.5
	중장년훈련수료자채용장려금	770	85	△685	△89.0
"(용자)	장기실업자 등 창업점포지원	10,000	9,000	△1,000	△10.0
직업능력개발	근로자능력개발지원금	83,584	70,804	△12,780	△15.3
	전직실업자취업훈련지원	299,811	201,949	△97,862	△32.6
	중소기업훈련지원	58,958	29,394	△29,564	△50.1
	중소기업훈련컨소시업지원	79,040	73,691	△5,349	△6.8
	한국폴리텍대학능력개발사업지원	109,955	104,990	△4,965	△4.5
	한국기술교육대학교능력개발사업지원	30,167	27,820	△2,347	△7.8
	노사협력직업능력개발지원	3,995	2,467	△1,528	△38.2
	성장동력산업인력양성지원	15,175	14,416	△759	△5.0
	검정수수료 등 지원	1,000	318	△682	△68.2
	중소기업비정규직근로자jump지원	15,000	14,432	△568	△3.8
"(용자)	직업훈련생계비대부	47,148	10,920	△36,228	△76.8
	근로자학자금 및 훈련비 대부	99,216	94,256	△4,960	△5.0
	능력개발시설장비자금 대부	10,000	9,500	△500	△5.0
고용보험	구직급여	6,005,513	3,366,028	△2,639,485	△44.0
	취업촉진수당	397,605	156,176	△241,429	△60.7
고용평등 실현	고령자고용촉진장려금	46,259	36,907	△9,352	△20.2
	모성보호육아지원	337,701	336,003	△1,698	△0.5
"(용자)	고령자고용환경개선용자	5,000	3,600	△1,400	△28.0
노동행정	노동행정지원	106,659	104,699	△1,960	△1.8

주: 증감액 5억원 미만 사업은 통계표 참조.

자료: 고용노동부, 2010년도 예산·기금운용계획 개요.

□ 고용보험기금을 제외한 제 기금사업의 예산 감소는 주로 기관운영지원
과 행정지원 사업의 예산 감소로 인한 것임.

- － 한국산재의료원운영지원, 산재예방시설용자, 클린사업장조성지원,
안전보건관리정보시스템, 노동행정비용, 근로복지포털사이트 운영
등의 사업 감소는 주로 사업의 축소로 인한 것임.

○ 고용취약계층의 고용안정 및 생활안정 사업의 예산이 대폭 삭감

- － 근로자 생활안정자금 대부와 신규실업자 훈련생계비 대부, 실직자
창업지원, 창업점포지원사업의 예산이 고용시장의 불안정성에도
불구하고 축소
- － 고용취약계층의 고용 및 생활안정지원을 위한 사업의 확대가 요
구됨

〈표 8-5〉 노동부문 종료 및 감소사업(기타 기금)

(단위: 백만원, %)

기금	단위사업	세부사업	'09확정(A)	'10예산(B)	증감(B-A)	증감률
산업 재해 보상 보험 기금	산재보험	한국산재의료원운영지원	16,930	11,565	5,365	31.7
		산재근로자직업훈련 반환금	8,288	3,363	4,925	59.4
			93,982	89,283	4,699	5.0
		산재근로자직장복귀지원	2,316	614	1,702	73.5
	"(용자)	산재예방시설용자	91,600	83,034	8,566	9.4
	산재예방	클린사업장조성지원	84,000	65,000	19,000	22.6
		안전보건관리정보시스템 운영	3,022	2,565	457	15.1
	노동행정	노동행정지원	274,999	269,346	5,653	2.1
임금 채권 보장 기금	임금채권 보장	용자사업비	12,500	4,750	7,750	62.0
		출연사업비	44,414	42,071	2,343	5.3
		사업운영비 등	40,674	40,532	142	0.3
근로자 복지 진흥 기금	중소복지 계정	근로자 생활안정자금 대부	251,960	48,764	203,196	80.6
		신규실업자 훈련생계비 대부	30,840	3,770	27,070	87.8
		근로복지포털사이트 운영	682	544	138	20.2
	실업대책 사업계정	실업대책사업(창업지원)	9,824	6,151	3,673	37.4
		차입이자상환	5,805	2,927	2,878	49.6
		실직자창업지원	1,600	1,093	507	31.7
		창업점포지원사업	2,419	2,131	288	11.9

주: 단위사업과 세세사업의 증감액 크기에 따라 정렬함.

자료: 고용노동부, 2010년도 예산·기금운용계획 개요

□ 노동부문의 신규사업은 주로 새로운 프로그램의 도입에 따른 것이며, 순증액 336억 원의 소액 편성

- 사업의 전문화 및 효율화를 위해 전달체계의 구축 및 신규 도입
 - － 직업능력개발평가센터 지정운영, 4대사회보험징수통합정보시스템 구축, 근로복지정보시스템 구축, 자산운용전산시스템 구축 사업에 150억 원 신규 편성
- 고용취약계층의 고용불평등을 해소하고 고용평등을 실현하기 위한 사업이 신규 도입
 - － 비정규직 차별시정, 근로자파견제도개선, 연소근로자보호관련, 취약근로자고용차별개선 사업으로 39억원 신규 편성
 - － 비정규직 입법효과와 비정규직근로자의 고용형태 전환, 노동이동 등에 관한 기초자료 생산을 위해 비정규직이동경로조사 사업이 신규 편성
- 저소득 근로자의 생활안정을 위한 사업의 신규 도입
 - － 중소기업기업 근로자의 복지를 효율적으로 향상시키기 위해 중소기업에 선진복지제도 및 선택적 복지, 사내근로복지기금, 우리사주제도, 퇴직연금 등 도입 지원

〈표 8-6〉 노동부문 신규사업

(단위: 백만원)

구분	세부사업	'10예산(B)
일반회계	대구섬유패션기능대학	9,142
	취약근로자보호	3,942
	직업능력개발평가센터 지정운영	477
고용보험기금	4대사회보험징수통합정보시스템구축	6,098
	비정규직 이동경로조사	2,540
	건설근로자고용구조개선선도기업육성	1,421
산재보험기금	근로복지정보시스템 구축	8,083
근로자복지 진흥기금	중소기업선진복지제도도입지원	1,000
	4인이하 사업장 퇴직연금사업운영	520
	자산운용전산시스템 구축	383

주: 단위사업과 세세사업의 증감액 크기에 따라 정렬함.

자료: 고용노동부, 2010년도 예산·기금운용계획 개요.

□ 노동부문 예산의 증가는 고용정책과 직업능력개발 사업에서 발생

○ 특별회계에서 제주 이관 사업의 예산 소액 증가

- 사회적기업육성, 청년직장체험프로그램, 신규실업자 등 지업훈련, 새터민 직업훈련, 농어민지역실업자직업훈련 사업 등은 일반회계에서 예산이 감소한 반면 특별회계에서 예산이 증가

〈표 8-7〉 노동부문 신규 및 예산 증가사업(예산)

(단위: 백만원)

세부사업	09확정(A)	10예산(B)	증감(B-A)	증감률
저소득층 취업패키지지원	14,403	19,712	5,309	36.9
글로벌 취업지원	20,274	25,121	4,847	23.9
사회적기업육성(광특·지역발전특별회계)	1,049	2,453	1,404	133.8
직업상담원 인건비	6,505	6,960	455	7.0
청년직장체험프로그램(광특·지역발전특별회계)	400	420	20	5.0
직업적응훈련(광특·지역발전특별회계)	40	60	20	50.0
직업안정기관운영(광특·지역발전특별회계)	129	141	12	9.3
한국산업인력공단운영지원	59,452	63,350	3,898	6.6
한국기술교육대학출연	19,557	21,981	2,424	12.4
신규실업자 등 직업훈련(광특·지역발전특별회계)	1,414	1,555	141	10.0
농어민지역실업자직업훈련(농어촌구조개선특별회계)	855	893	38	4.4
한국폴리텍대학운영지원(BTL)	4,102	4,136	34	0.8
새터민 직업훈련(광특·지역발전특별회계)	4	24	20	500.0
작업장혁신지원	1,566	6,413	4,847	309.5
노동위원회기능강화	3,269	3,386	117	3.6
취약사업장근로조건자율개선지원	1,000	1,146	146	14.6
근로기준선진화	563	663	100	17.8
퇴직급여정착지원제도	1,728	1,793	65	3.8
본부 인건비	40,636	43,892	3,256	8.0
노동통계조사	5,165	6,764	1,599	31.0
지방청 인건비	165,418	166,308	890	0.5
창의및실용 행정 역량강화	317	455	138	43.5
청사관리	24,030	24,131	101	0.4
무료법률서비스 지원	362	456	94	26.0
제주직업안정소인력지원(광특·지역발전특별회계)	954	982	28	2.9
제주지방노동위원회인력지원(광특·지역발전특별회계)	442	455	13	2.9
진폐위로금 지급(에너지및자원사업특별회계)	54,660	62,975	8,315	15.2
종합상담센터이전(혁신도시건설특별회계)	305	1,868	1,563	512.5
건강진단(에너지및자원사업특별회계)	5,306	5,465	159	3.0
진폐예방기본경비(에너지및자원사업특별회계)	667	687	20	3.0

자료: 고용노동부, 2010년도 예산·기금운용계획 개요

- 고용취약계층 사업이 일반회계예산에서 감소한 반면 기금예산에서 증가
- － 청년인턴제, 중소기업고용창출지원, 건설근로자고용보험관리지원, 우선선정직종훈련 등 고용취약계층을 지원하는 사업 예산 증가
 - － 유자녀여성고령자의 고용평등사업 예산이 증가

〈표 8-8〉 노동부문 신규 및 예산 증가사업(기금)

(단위: 백만원)

기금구분	세부사업	'09확정(A)	'10예산(B)	증감(B-A)	증감률
고용보험기금	종합직업체험관 신축	11,513	38,172	26,659	231.6
	중소기업고용창출지원금	60,931	77,028	16,097	26.4
	청년인턴제	60,553	69,933	9,380	15.5
	건설근로자고용보험관리지원금	17,954	23,506	5,552	30.9
	지역맞춤형일자리창출지원	12,065	17,061	4,996	41.4
	우선선정직종훈련	76,942	99,838	22,896	29.8
	사업주 능력개발지원금	391,056	410,609	19,553	5.0
	반환금	55,076	65,424	10,348	18.8
	직장보육시설지원	16,441	39,621	23,180	141.0
	임금피크제보전수당	3,696	9,496	5,800	156.9
	고령자맞여성고용촉진컨설팅	1,786	6,615	4,829	270.4
	고령자뉴스타트프로그램	1,061	5,151	4,090	385.5
	임신출산후계속고용지원금	483	1,764	1,281	265.2
	육아휴직장려금	21,139	22,196	1,057	5.0
산재보험및 보상보험기금	산재보험급여	3,634,800	3,800,512	165,712	4.6
	산재보험시설건립	3,581	35,051	31,470	878.8
	대구재활전문병원신축	6,673	29,337	22,664	339.6
	후유증상진료지원	33,250	39,710	6,460	19.4
	근로복지공단연수원신축	4,151	9,779	5,628	135.6
	산재병원시설장비 지원	6,660	10,250	3,590	53.9
	생활안정자금융자	11,000	13,500	2,500	22.7
	산재예방시설건립	8,051	49,558	41,507	515.6
	대행기관기술지도 수수료	12,195	21,451	9,256	75.9
	안전보건문화정착	16,202	20,316	4,114	25.4
	사업장보건관리기술지원	14,442	17,030	2,588	17.9
	안전보건연구개발 및 국제협력	6,185	8,235	2,050	33.1
임금채권 보장기금	채당금 지급	206,763	216,631	9,868	4.8
	무료법률구조지원	7,122	8,891	1,769	24.8
장애인고용촉진 및직업재활기금	장애인고용장려금	125,830	140,050	14,220	11.3
근로자복지 진흥기금	대위변제금 지급	17,782	35,892	18,110	101.8

주: 단위사업과 세세사업의 증감액 크기에 따라 정렬함.
증감액 5억원 미만 사업은 통계표 참조.

제3절 회계별 예산 분석

- 노동부문의 일반회계와 특별회계, 기금으로 구성되며 10년 노동부문 총 예산 대비 회계별 비중은 각각 9.3%, 0.6%, 90.1%임
- 특별회계는 농어촌구조개선특별회계(1.1%)와 광역·지역발전특별회계(8.5%), 에너지 및 자원사업특별회계(88.0%), 혁신도시건설특별회계(2.4%)로 구성
 - 고용보험기금(52.8%), 산업재해보상보험및예방기금(42.0%), 임금채권보장기금(2.2%), 장애인고용촉진및직업재활기금(2.1%), 근로자복지진흥기금(0.9%)으로 구성

〈표 8-9〉 노동부문 회계별 예산 추이

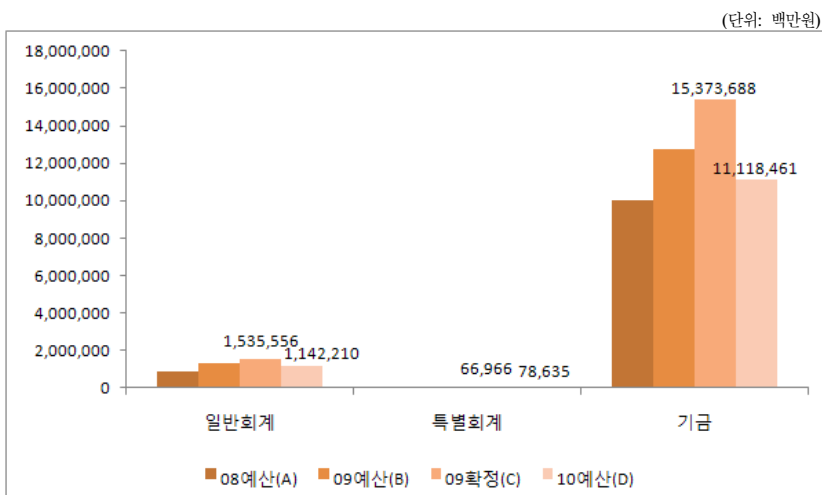
(단위: 백만원)

구분	회계명	'08예산(A)	'09예산(B)	'09확정(C)	'10예산(D)
계		10,974,282	14,122,598	16,976,210	12,339,306
일반회계		893,841	1,325,650	1,535,556	1,142,210
특별회계		58,558	66,966	66,966	78,635
	농어촌구조개선특별회계	1,300	855	855	893
	광역·지역발전특별회계	3,541	5,122	5,122	6,696
	에너지및자원사업특별회계	53,717	60,684	60,684	69,178
	혁신도시건설특별회계	0	305	305	1,868
기금		10,021,883	12,729,982	15,373,688	11,118,461
	고용보험기금	5,174,135	7,765,645	9,922,358	5,916,830
	산업재해보상보험및예방기금	4,316,142	4,372,755	4,372,755	4,626,993
	임금채권보장기금	201,090	225,655	225,655	237,593
	장애인고용촉진및직업재활기금	222,657	228,634	228,634	232,676
	근로자복지진흥기금	107,859	137,293	624,286	104,369

자료: 고용노동부, 2010년도 예산·기금운용계획 개요

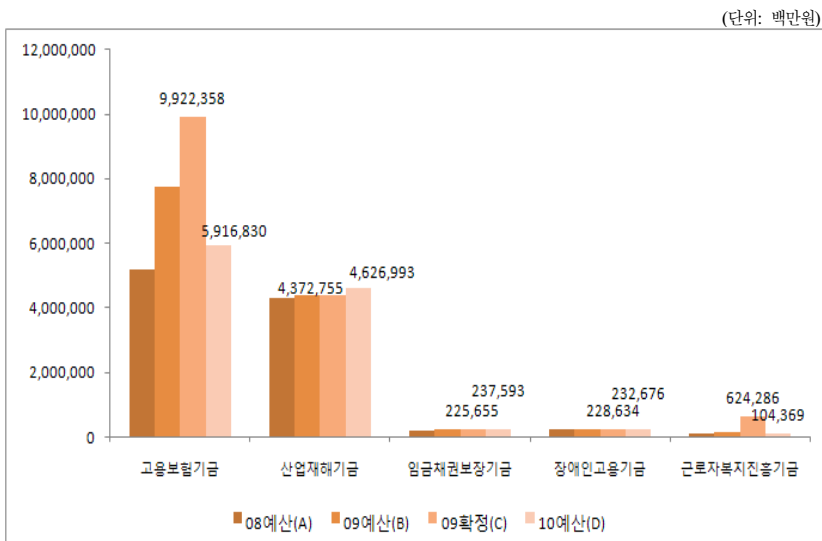
- 노동부문의 회계별 예산 구성의 추이를 살펴보면, 특별회계 예산의 비중은 점차적으로 증가하나 액수는 매우 미미한 정도인 반면, 일반회계와 기금은 경제위기 이후 긴급편성된 '09년 최종예산에서 가장 높고 '10년 예산은 감소하는 추세임.

[그림 8-4] 노동부문 회계별 예산 구성 추이



자료: 고용노동부, 2010년도 예산·기금운용계획 개요.

[그림 8-5] 노동부문 기금 예산 구성 추이



주: 각 기금의 사업비만 추계한 것임.

자료: 고용노동부, 2010년도 예산·기금운용계획 개요.

□ 고용보험료 등의 수입 증가에도 불구하고 고용보험기금 예산 규모 감소

○ 직업능력개발사업과 실업급여등 대부분의 사업에서 예산감소

- － 경제위기가 극복되었다고 하나 고용안정직업능력개발사업과 실업급여사업의 감소는 고용취약계층에게 큰 타격을 미칠 수 있음.
- － 최근 여성의 노동시장 진입 및 유지를 위한 정부의 다양한 노력에도 불구하고 산전후휴가급여 등은 오히려 감소

〈표 8-10〉 고용보험기금 수지총괄

(단위: 백만원, %)

수입					
구분		2009(A)	2010(B)	증감(B-A)	증감률 (C=B-A/A)
계		10,067,328	9,026,771	△1,040,557	△10.3
순수입		4,655,352	4,870,171	214,819	4.6
	고용보험료	4,093,974	4,207,010	113,036	2.8
	가산연체금 등	66,738	76,752	10,014	15.0
	재산수입	368,826	414,539	45,713	12.4
	융자금회수	90,450	133,091	42,641	47.1
	접수입	62	61	△1	△1.6
	일반회계전입금	10,218	10,218	0	0.0
	공자기금이자수입	25,084	28,500	3,416	13.6
여유자금회수		5,411,976	4,156,600	△1,255,376	13.6
	공자기금예탁원금회수	200,000	200,000	0	0.0
	여유자금회수	5,211,976	3,956,600	△1,255,376	△24.1
지출					
구분		2009(A)	2010(B)	증감(B-A)	증감률 (C=B-A/A)
계		10,067,328	9,026,771	△1,040,557	△10.3
순지출		7,812,927	5,916,830	△1,896,097	△24.3
	고용안정직업능력개발사업	2,448,700	1,888,500	△560,200	△22.9
	실업급여	4,864,791	3,522,204	△1,342,587	△27.6
	산전후휴가급여 등	337,701	336,003	△1,698	△0.5
	고용보험사업운영	106,659	104,699	△1,960	△1.8
	반환금	55,076	65,424	10,348	18.8
여유자금운영		2,254,401	3,109,941	855,540	37.9
	공자기금예탁	250,000	250,000	0	0.0
	여유자금운용	2,004,401	2,859,941	855,540	42.7

자료: 고용노동부, 2010년도 예산·기금운용계획 개요

- 순수입의 감소에도 불구하고 산업재해보상및보험기금 예산 규모 증가
- 보험료와 용자원금 회수 등의 감소에도 불구하고 재산수입과 이자수입의 증가로 기금 예산은 증가
 - 보험급여와 근로복지공단사업, 산업안전보건공단사업 등의 지출 예산 증가
 - － 클린사업장 조성지원 등 산재예방사업의 지출이 감소한 반면 근로복지공단 연수원 신축 등 산재보험 지출 증가

〈표 8-11〉 산업재해보상보험및예방기금 수지총괄

(단위: 백만원, %)

		수입			
구분		2009(A)	2010(B)	증감(B-A)	증감률 (C=B-A/A)
계		7,985,612	8,673,618	688,006	8.6
순수입		5,257,821	5,047,653	△210,168	△4.0
	보험료	4,819,645	4,593,712	△225,933	△4.7
	재산수입	150,565	192,826	42,261	28.1
	경상이전수입	137,265	135,397	△1,868	△1.4
	기타접수입	10,065	11,093	1,028	10.2
	관유물매각대	1,830	1,000	△830	△45.4
	용자원금 회수	115,451	81,625	△33,826	△29.3
	일반회계 전입금	15,500	15,500	0	0.0
	공공기금예탁이자수입	7,500	16,500	9,000	120.0
여유자금회수		2,727,791	3,625,965	898,174	32.9
		지출			
구분		2009(A)	2010(B)	증감(B-A)	증감률 (C=B-A/A)
계		7,985,612	8,673,615	688,003	8.6
총지출		4,372,755	4,626,993	254,238	5.8
	보험급여	3,634,800	3,800,512	165,712	4.6
	반환금	93,982	89,283	△4,699	△5.0
	근로복지공단사업	273,606	338,026	64,420	23.5
	산업안전보건공단사업	248,288	285,399	37,111	14.9
	산재근로자 용자	25,785	25,785	0	0.0
	산업재해보방 용자	91,600	83,034	△8,566	△9.4
	기금관리비 등	4,694	4,954	260	5.5
여유자금운용등		3,612,857	4,046,622	433,765	12.0

자료: 고용노동부, 2010년도 예산·기금운용계획 개요

□ 임금채권보장기금의 예산 역시 전년 대비 감소

- 사업주부담금과 사업주변제금 등 순수입의 예산은 증가했으나 이자 수입 및 여유자금 회수 등의 수입 감소
- 체당금 지급, 무료법률구조지원 등의 사업이 큰 폭으로 증가
 - － 기업의 도산으로 임금 등을 지급받지 못한 근로자에게 국가가 대신 일정 범위의 임금을 지불하는 체당금 지급이 전년 대비 4.8% 증가. 이는 '09년 경제위기 이후 사업체의 파산 혹은 폐업으로 인한 체불근로자 증가에 따른 것임.
 - － 현 정부 들어 무료법률구조지원사업이 상당히 활발해지고 있음. 이는 사업주 부담금과 도산기업 사업주의 변제금을 청구할 수 있는 근거를 마련해주고 기금에서 선지급하고 구상권을 행사할 수 있는 근거를 제공

〈표 8-12〉 임금채권보장기금 수지총괄

(단위: 백만원, %)

수입				
구분	2009(A)	2010(B)	증감(B-A)	증감률 (C=B-A/A)
계	525,712	398,440	△127,272	△24.2
사업주부담금	108,258	121,018	12,760	11.8
사업주변제금	91,838	97,254	5,416	5.9
이자수입	18,041	9,454	△8,587	△47.6
가산금	1,126	1,180	54	4.8
일반회계전입금	82	82	0	0.0
여유자금 회수	306,367	169,452	△136,915	△44.7
지출				
구분	2009(A)	2010(B)	증감(B-A)	증감률 (C=B-A/A)
계	525,712	398,440	△127,272	△24.2
체당금 지급	206,763	216,631	9,868	4.8
반환금	2,460	2,708	248	10.1
무료법률구조지원	7,122	8,891	1,769	24.8
사업관리비	9,310	9,363	53	0.6
여유자금 운용	300,057	160,847	△139,210	△46.4

자료: 고용노동부, 2010년도 예산·기금운용계획 개요

□ 장애인 의무 고용률을 준수하지 않는 사업체의 부담금으로 조성된 장애인고용촉진및직업재활기금은 전년 대비 예산 증가

- 장애인고용부담금의 증가는 장애인 의무 고용률 미준수 기업체의 증가를 보여줌.
- 장애인 고용의 촉진은 주로 장애인 고용 사업주를 지원하는 소극적 방식으로 이루어져 있음. 장애인 고용을 촉진하거나 장애인의 직업능력을 향상시킬 수 있는 적극적인 지원이 요청됨.

〈표 8-13〉 장애인고용촉진및직업재활기금 수지총괄

(단위: 백만원, %)

수입					
구분		2009(A)	2010(B)	증감(B-A)	증감률 (C=B-A/A)
계		384,436	406,070	21,634	5.6
자체수입		206,917	227,457	20,540	9.9
	장애인고용부담금	168,384	192,332	23,948	14.2
	용자원금회수	23,747	20,766	-2,981	-12.6
	기타 재산수입 등	14,786	14,359	-427	-2.9
정부내부수입		29,000	28,000	-1,000	-3.4
	일반회계복권기금	29,000	28,000	-1,000	-3.4
여유자금회수		148,519	150,613	2,094	1.4
지출					
구분		2009(A)	2010(B)	증감(B-A)	증감률 (C=B-A/A)
계		384,436	406,070	21,634	5.6
장애인고용장려금		125,830	140,050	14,220	11.3
출연사업비		44,414	42,071	-2,343	-5.3
용자사업비		12,500	4,750	-7,750	-62.0
사업운영비		40,674	40,532	-142	-0.3
반환금 등 기타사업비		5,216	5,273	57	1.1
기금간거래		5,189	5,700	511	9.8
여유자금운용		150,613	167,694	17,081	11.3

자료: 고용노동부, 2010년도 예산·기금운용계획 개요

□ 근로자복지진흥기금은 전년 대비 58.5%의 높은 예산 삭감율을 보임.

- 예산의 감소는 중소기업복지계정과 실업대책사업계정 등 주로 고용 취약계층지원사업에 영향을 미침.

〈표 8-14〉 근로자복지진흥기금 수지총괄


(단위: 백만원, %)

수입					
구분		2009(A)	2010(B)	증감(B-A)	증감률 (C=B-A/A)
계		846,060	350,862	△495,198	△58.5
복권기금전입금		11,603	13,305	1,702	14.7
용자원금 회수		68,210	150,665	82,455	120.9
이자수입		27,024	23,960	△3,064	△11.3
중소복지운용수입 등		22,817	13,352	△9,465	△41.5
타계정전입금		0	8,659	8,659	100.0
공자기금예수금		530,840	0	△530,840	△100.0
여유자금 회수		185,566	140,921	△44,645	△24.1
지출					
구분		2009(A)	2010(B)	증감(B-A)	증감률 (C=B-A/A)
계		846,060	350,862	△495,198	△58.5
중소복지계정		720,132	225,494	△494,638	△68.7
	기금관리비	1,938	1,917	△21	△1.1
	정부내부지출	16,691	36,250	19,559	117.2
	중소복지운용사업	591,354	56,795	△534,559	△90.4
	여유자금운용	110,149	130,532	20,383	100.0
신용보증계정		33,944	39,544	5,600	16.5
	사업관리비	3,421	3,652	231	6.8
	대위변제 준비금	17,782	35,892	18,110	101.8
	여유자금운용	12,741	0	△12,741	△100.0
실업대책사업계정		91,984	85,824	△6,160	△6.7
	창업지원사업	1,600	1,093	△507	△31.7
	차입원리금 상환	33,395	29,031	△4,364	100.0
	사업관리비	2,419	2,131	△288	△11.9
	여유자금운용	54,570	53,569	△1,001	△1.8

자료: 고용노동부, 2010년도 예산·기금운용계획 개요.

09

보훈 부문

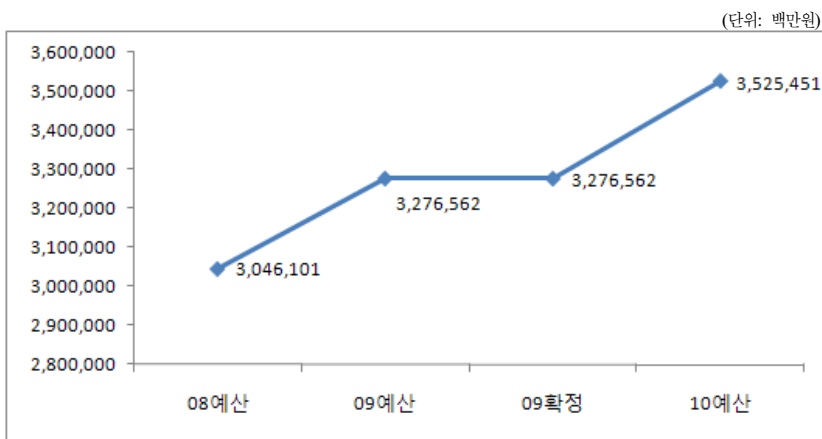


제9장 보훈 부문

제1 절 보훈부문 예산 추이

- 보훈부문의 2010년 예산은 2009년 3조 2,765억 원 대비 7.8%증가한 3조 5,255억 원
- 보훈부문 예산은 경제위기와 그 여파에 관계없이 꾸준히 증가

[그림 9-1] 보훈부문 예산 추이



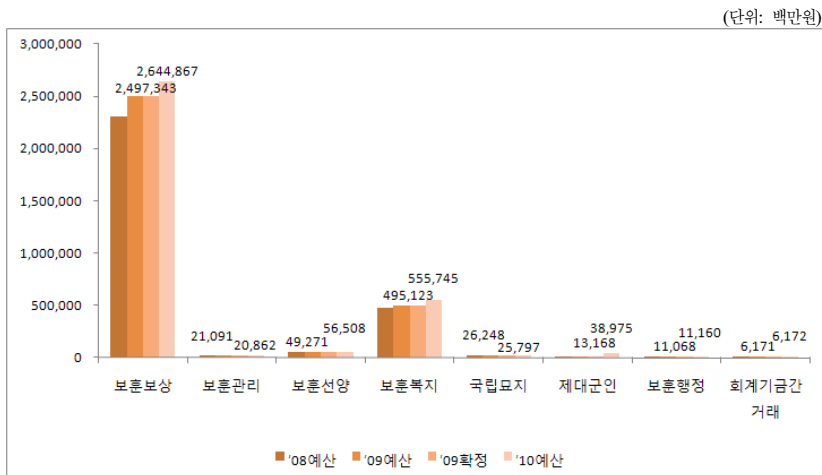
주: 일반회계와 특별회계, 기금을 모두 포함한 금액임.

자료: 국가보훈처, 2010년도 국가보훈처 소관 예산안 및 기금운용계획 개요.

□ 보훈부문의 예산 증가는 보훈보상사업과 보훈복지사업 예산의 증가로 인한 것임.

- 보훈보상사업은 08년 이후 꾸준히 증가하고 있으며, 10년 예산은 전년 대비 5.9% 증가
- 보훈복지사업 역시 08년 이후 꾸준히 증가하고 있으며, 10년 예산은 전년 대비 12.4% 증가

[그림 9-2] 보훈부문 사업별 예산 추이



주: 일반회계 사업만 포함한 것임.

자료: 국가보훈처, 2010년도 국가보훈처 소관 예산안 및 기금운용계획 개요.

제2절 단위사업별 예산 분석

1. 사업별 예산 개요

□ 대부분의 단위사업은 '08년 이후 지속적으로 증가하고 있음.

- 보훈보상, 보훈복지, 보훈선양사업의 예산은 꾸준히 증가
- 제대군인 사업은 '09년에 잠시 감소했다가 '10년에 큰 폭(전년 대비

196%)으로 증가

- 6·25전쟁 60주년기념사업 예산의 순증(242억 원)으로 인한 것임.
- 신규사업을 제외한 금액은 전년과 유사한 수준이지만 다소 증가

〈표 9-1〉 보훈부문 예산 개요

(단위: 백만원, %)

	'08예산	'09예산	'09확정	'10예산
계	3,046,101	3,276,562	3,276,562	3,525,451
보훈보상	2,310,914	2,497,343	2,497,343	2,644,867
보훈복지	472,125	495,123	495,123	555,745
보훈선양	49,392	49,271	49,271	56,508
제대군인	14,691	13,168	13,168	38,975
국립묘지	19,534	26,248	26,248	25,797
보훈관리	17,289	21,091	21,091	20,862
보훈행정	12,597	11,068	11,068	11,160
회계기금간 거래	5,834	6,171	6,171	6,172
특별회계	35,326	35,326	35,326	35,396
기금	108,399	121,753	121,753	129,969

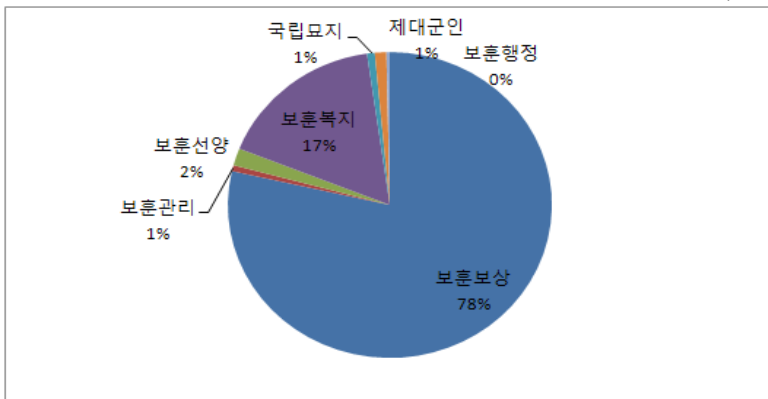
주: 2010년 사업액 크기순으로 나열함.

자료: 국가보훈처, 2010년도 국가보훈처 소관 예산안 및 기금운용계획 개요.

□ 보훈부문의 2010년 사업별 예산 배분은 보훈보상, 보훈복지, 보훈선양, 국립묘지, 제대군인 순으로 나타남.

〔그림 9-3〕 보훈부문 2010년 예산의 사업별 배분

(단위: %)



주: 일반회계와 기금을 포함한 구성비임.

자료: 국가보훈처, 2010년도 국가보훈처 소관 예산안 및 기금운용계획 개요.

2. 세부사업 개요

- 예산의 감소는 전시성 행정과 기관운영 경비의 삭감으로 인한 것임.
 - 안중근의사의거 100주년 기념사업가 우정의 마을 건립사업은 사업의 종료로 인한 예산 삭감
 - 시설관리 및 시스템 구축 등 우선순위에 따른 배분과 경비 절감으로 인한 예산의 삭감
 - － 현충시설관리, 백범김구기념관관리, 독립유공자발굴시스템구축, 부산보훈병원시설확충, 지방보훈회관건립, 복지회관운영, 국립대전현충원, 국립민주묘지 등 시설의 유지관리 등 경비 절감
 - 전시성 행정 예산의 삭감
 - － 보훈기념행사, 독립운동 사적지 순방, 애국지사 등 위문, 독립운동 관련행사 등 지원 사업 등 전시성 예산 삭감
 - 생활안정과 보건의료 예산의 삭감으로 취약계층 양산의 우려 있음
 - － 취업지원, 직업훈련, 재해보상금, 간호수당, 무공영예수당, 제대군인수업료보조 등 고용 및 생활안정을 위한 사업의 예산이 삭감
 - － 고엽제환자검진, 고엽제2세역학조사 등 지속적인 보건의료 예산의 삭감으로 의료공백이 야기될 수 있음.
- 보훈부문 예산의 증가는 신규사업의 도입과 급여의 증가에 따른 것임.
 - 6·25전쟁 60주년기념사업과 참전단체지원, 기념사업계기사업, 사회서비스분야인력경비 등 신규사업의 도입으로 예산이 282억 원 증가
 - 보훈대상자의 증가와 보상금 단가의 인상으로 인한 보훈보상사업 예산의 증가와 의료지원 등 보훈복지사업의 예산 증가
 - － 보상금과 고용제수당, 6.25자녀수당과 생활조정수당 등의 기타수당, 사망일시금, 재해보상금과 같은 수시보상금 등의 예산이 점진적으로 증가
 - － 위탁진료, 국비진료, 보철구지원 등 의료지원 예산 증가

〈표 9-2〉 보훈부문 종료 및 예산 감소사업

(단위: 백만원, %)

단위사업	세부사업	'09확정	'10예산	증감	증감률
보훈복지	보훈대상학자금지원	78,346	71,688	-6,658	-8.5
	부산보훈병원시설확충	8,020	4,400	-3,620	-45.1
	취업지원	1,026	792	-234	-22.8
	고엽제환자검진	4,297	4,247	-50	-1.2
	고엽제2세역학조사	100	65	-35	-35.0
	직업훈련	204	192	-12	-5.9
국립묘지	국립대전현충원	9,483	7,138	-2,345	-24.7
	국립민주묘지(3개소)	3,515	1,649	-1,866	-53.1
보훈관리	우정의마을건립	1,300	0	-1,300	순감
	독립운동관련행사등지원	3,945	1,176	-2,769	-70.2
	지방보훈회관건립	3,000	2,800	-200	-6.7
	복지회관운영	2,302	2,107	-195	-8.5
보훈보상	재해보상금	9,359	7,487	-1,872	-20.0
	간호수당	66,461	65,265	-1,196	-1.8
	무공영예수당	52,821	52,134	-687	-1.3
	보상금지급관리	140	133	-7	-5.0
	제대군인수업료보조	1,438	1,322	-116	-8.1
보훈선양	안중근의사의거100주년기념사업	1,000	0	-1,000	순감
	독립기관운영및활성화	24,007	22,730	-1,277	-5.3
	현충시설관리	4,888	4,721	-167	-3.4
	백범김구기념관관리	1,400	1,260	-140	-10.0
	독립유공자발굴포상	943	804	-139	-14.7
	독립유공자발굴시스템구축	500	400	-100	-20.0
	보훈기념행사	1,885	1,800	-85	-4.5
	나라사랑정신연구	332	272	-60	-18.1
	독립운동사적지순방	862	819	-43	-5.0
보훈행정	애국지사등위문	120	105	-15	-12.5
	청·관사확보및유지	4,586	3,552	-1,034	-22.5
	정보화사업	2,079	1,913	-166	-8.0
	사무및민원환경개선	446	401	-45	-10.1
	행정효율성증진및능력개발	255	245	-10	-3.9
제대군인	참전용사재방한사업등	2,512	1,354	-1,158	-46.1
제주도보훈청	사업비 ¹⁾	39	38	-1	-2.6

주: 단위사업과 세부사업의 증감액 크기에 따라 정렬함.

1) 광역·지역발전특별회계 사업임.

자료: 국가보훈처, 2010년도 국가보훈처 소관 예산안 및 기금운용계획 개요.

〈표 9-3〉 보훈부문 신규 및 예산 증가사업

(단위: 백만원, %)

단위사업	세부사업	'09확정	'10예산	증감	증감률
보훈보상	보상금	1,808,152	1,892,552	84,400	4.7
	고엽제수당	209,187	230,351	21,164	10.1
	6.25자녀수당	120,685	138,911	18,226	15.1
	사망일시금	4,762	5,234	472	9.9
	생활조정수당	7,663	7,801	138	1.8
보훈복지	보훈중앙병원건립	38,613	68,600	29,987	77.7
	위탁진료	156,700	177,700	21,000	13.4
	국비진료	158,200	177,739	19,539	12.4
	민영교통시설이용보조	5,221	5,743	522	10.0
	보철구지원	4,821	5,004	183	3.8
	대부재원이차보전	871	872	1	0.1
제대군인	6.25전쟁60주년기념사업	0	23,500	23,500	순증
	참전단체지원	0	1,718	1,718	순증
	제대군인사회복지지원	9,218	9,359	141	1.5
보훈관리	기념사업개기사업	0	2,751	2,751	순증
	현충시설건립	5,276	13,054	7,778	147.4
	나라사랑정신계승발전	1,833	2,616	783	42.7
	보훈심사	512	1,019	507	99.0
	신체검사	751	1,251	500	66.6
	상이군경체육대회 등	1,746	2,205	459	26.3
	독도의용수비대기념사업지원	547	747	200	36.6
	이달의독립운동가홍보	278	398	120	43.2
국립묘지	국립호국원(3개소)	12,830	16,590	3,760	29.3
보훈행정	사회서비스분야인력경비	0	227	227	순증
	공공복합청사임차	616	1,143	527	85.6
	보훈정책개발	413	802	389	94.2
	송무지원	178	378	200	112.4
	이동보훈팀운영	1,158	1,162	4	0.3

주: 단위사업과 세부사업의 증감액 크기에 따라 정렬함.

자료: 국가보훈처, 2010년도 국가보훈처 소관 예산안 및 기금운용계획 개요.

제3절 회계별 예산 분석

□ 보훈부문은 일반회계와 특별회계, 기금으로 구성

- 에너지 및 자원사업 특별회계와 광역·지역발전 특별회계로 구성
- 기금은 보훈기금과 순국선열·애국지사기금으로 구성

〈표 9-4〉 보훈부문 회계별 예산 추이

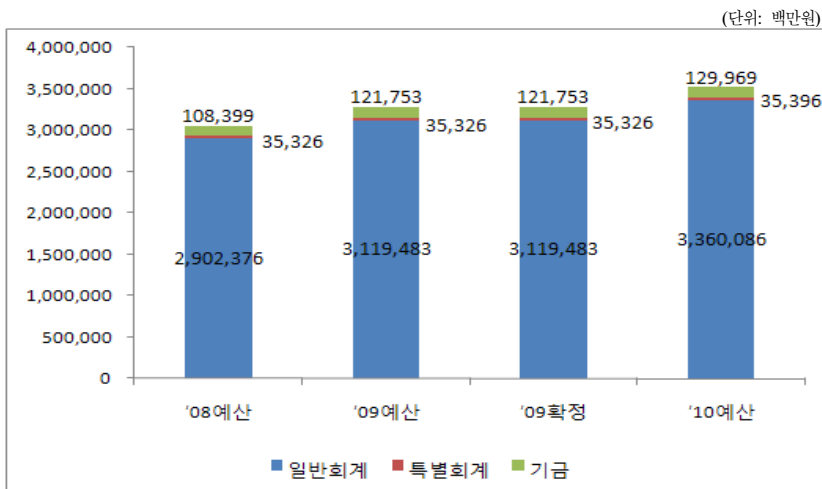
(단위: 백만원)

	'08예산	'09예산	'09확정	'10예산
일반회계	2,902,376	3,119,483	3,119,483	3,360,086
특별회계	35,326	35,326	35,326	35,396
에너지및자원사업특별회계	34,180	34,180	34,180	34,180
광역지역발전특별회계	1,146	1,146	1,146	1,216
기금	108,399	121,753	121,753	129,969
보훈기금	102,348	115,561	115,561	123,979
순국선열·애국지사기금	6,051	6,192	6,192	5,990

자료: 국가보훈처, 2010년도 국가보훈처 소관 예산안 및 기금운용계획 개요.

□ 일반회계와 특별회계, 기금 모두 점진적으로 증가

〔그림 9-4〕 보훈부문 회계별 예산 구성 추이



자료: 국가보훈처, 2010년도 국가보훈처 소관 예산안 및 기금운용계획 개요.

□ 보훈기금은 「독립유공자예우에 관한 법률」, 「국가유공자 등 예우 및 지원에 관한 법률」, 「참전유공자예우 및 단체설립에 관한 법률」, 「5·18민주유공자예우에 관한 법률」, 「제대군인지원에 관한 법률」 및 「특수임무수행자 지원 및 단체설립에 관한 법률」 적용 대상자의 복지증진과 명예를 선양하고, 대한민국재향군인회의 사업을 효율적으로 지원하기 위한 것임.

〈표 9-5〉 보훈기금 총괄 수치

(단위: 백만원)

수입			지출		
구분	'09예산	'10예산	구분	'09예산	'10예산
계	415,165	567,541	계	415,165	567,541
대부원리금 회수	115,764	88,831	교육지원	879	982
골프장운영수입	30,770	31,167	대부지원	38,105	41,839
골프장매각대금	0	120,000	노후복지지원	10,393	17,891
민간출연금	17,004	17,982	의료복지지원	5,096	4,723
예탁원리금	232,941	286,915	복지시설운영지원	23,774	24,209
정부내부수입	18,648	22,606	골프장운영관리비	20,742	16,926
일반회계전입금	871	872	참전·제대군인지원	16,570	17,409
복권기금전입금	16,877	17,649	기금간거래	30,825	100,787
공자기금예탁이자	900	4,085	기금운영관리비	1,310	1,296
관유물대여료	36	40	여유자금운용	267,467	341,479

자료: 국가보훈처, 2010년도 국가보훈처 소관 예산안 및 기금운용계획 개요.

□ 보훈기금은 국가유공자지원자금, 참전·제대군인지원자금, 5·18민주유공자지원자금, 특수임무수행자지원자금으로 구성

〈표 9-6〉 보훈기금 자금별 지출계획

(단위: 백만원, %)

계	국가유공자 지원자금	참전·제대군인 지원자금	5·18민주유공자 지원자금	특수임무수행자 지원자금
567,541	432,486	122,871	6,044	6,140
(100.0)	(76.2)	(21.6)	(1.1)	(1.1)

주: ()은 보훈기금 대비 구성비

자료: 국가보훈처, 2010년도 국가보훈처 소관 예산안 및 기금운용계획 개요.

- 국가유공자와 그 유족 및 제대군인, 5·18민주유공자와 특수임무수행자의 생활향상과 주거안정을 위하여 장기저리로 대부사업 실시
- 고령 국가유공자와 그 유족의 복지증진을 위하여 가사·간병지원, 보훈요양시설 건립 및 요양시설 이용료 지원 등 다양한 복지사업을 추진하고, 노후화된 88골프장 시설투자로 안정적인 기금증식을 도모하고 있음.

〈표 9-7〉 보훈기금 사업 개요

(단위: 백만원)

세사업	세세사업	09최종	10예산	증감	증감률
계 ¹⁾		115,561	123,979	8,418	7.3
대부지원	국가유공자대부지원	18,146	19,532	1,386	7.6
	제대군인대부지원	3,375	3,423	48	1.4
	5·18민주유공자대부지원	428	435	7	1.6
	특수임무수행자대부지원	374	266	△108	△28.9
	대부이차보전	15,782	18,183	2,401	15.2
복지시설지원	복지시설운영및이용지원	23,774	24,209	435	1.8
노후복지지원	국가유공자등노후복지지원	10,393	17,891	7,498	72.1
참전제대군인지원	재향군인회지원	15,825	16,700	875	5.5
	참전유공자지원사업	746	709	△37	△5.0
골프장운영관리비	골프장위탁운영	15,498	15,759	261	1.7
	골프장시설투자	5,244	1,167	△4,077	△77.7
의료복지지원	의료장비현대화	1,000	1,000	0	0.0
	중상이자편의시설설치공급	3,318	2,944	△374	△11.3
	국가유공자등위로·격려	779	779	0	0.0
교육지원	장학금	810	916	106	13.1
	호우회견전활동	69	66	△3	△4.3


주: 단위사업과 세세사업의 증감액 크기에 따라 정렬함.

1) 기금운영비, 기금간거래, 여유자금운용을 제외한 사업비의 합으로 보훈기금 전체 합과 차이가 있음.

자료: 국가보훈처, 2010년도 국가보훈처 소관 예산안 및 기금운용계획 개요.

10

주택 부문

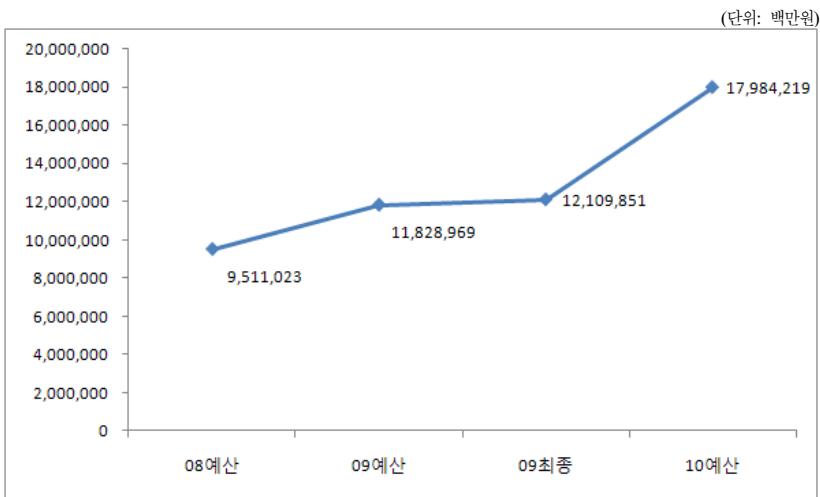


제10장 주택 부문

제1 절 주택부문 예산 추이

- 주택부문의 2010년 예산은 17조 9,842억 원으로 09년 최종예산 대비 48.5% 증가
 - 주택부문 예산은 경제위기와 그 여파에 관계없이 꾸준히 증가

[그림 10-1] 주택부문 예산 추이



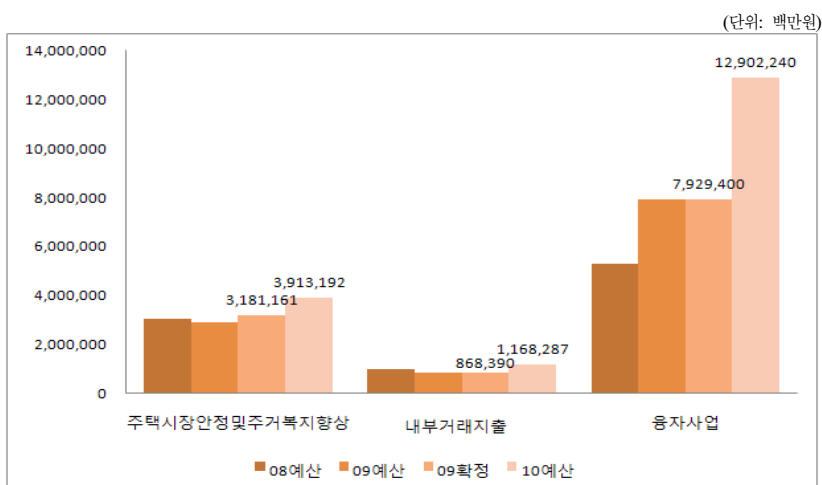
주: 일반회계와 특별회계, 기금을 모두 포함한 금액임.

자료: 국토해양부, 2010년도 국토해양부 소관 예산안 및 기금운용계획 개요.

□ 주택부문의 사업은 주택시장 안정 및 주거복지 향상 사업만 있음.

○ 내부거래지출과 국민주택기금 용자사업이 있음.

[그림 10-2] 주택부문 사업별 예산 추이



주: 일반회계와 특별회계, 기금을 모두 포함한 금액임.

자료: 국토해양부, 2010년도 국토해양부 소관 예산안 및 기금운용계획 개요.

제2절 단위사업별 예산 분석

1. 사업별 예산 개요

□ 국민주택기금 용자사업의 예산과 비중이 해마다 증가

〈표 10-1〉 주택부문 예산 개요

(단위: 백만원, %)

단위사업	'08예산	'09예산	'09확정	'10예산
계	9,511,023	11,828,969	12,109,851	17,984,219
주택시장안정및주거복지향상	3,036,759	2,914,972	3,181,161	3,913,192
내부거래지출	981,292	868,390	868,390	1,168,287
용자사업(기금)	5,492,972	8,045,607	8,060,300	12,902,740

자료: 국토해양부, 2010년도 국토해양부 소관 예산안 및 기금운용계획 개요.

2. 세부사업 개요

□ 주택 부문 예산의 감소는 총 5,335억 원 규모로 주로 특별회계와 기금에서 발생

- 광역·지역발전특별회계의 주거환경개선사업과 국민주택기금의 농어촌주택개량사업은 회계간 이전(특별회계→일반회계)에 따른 순감
 - － 주택 바우처 모델 구축사업은 사업의 종료로 인한 순감
- 주거환경 개선사업과 임대주택지원사업 등 취약계층의 주거안정을 위한 사업의 예산 감소 우려
 - － 노후임대공공주택시설개선, 재정비촉진시범사업지원 등 주거보장이 실현되지 않은 계층에게 지원하는 예산이 대폭 삭감
 - － 취약계층의 주거안정을 도모하기 위한 임대주택지원사업의 매입임대자본이전, 전세임대경상보조 예산이 소폭 감소

〈표 10-2〉 주택부문 종료 및 예산 감소사업

(단위: 백만원, %)

세사업	세세사업	'09확정(A)	'10예산(B)	증감(B-A)	증감률
기금운영비	위탁수수료 ^{2)나}	129,900	0	△129,900	순감
주거환경개선지원	주거환경개선사업 ^{1)가)}	116,070	0	△116,070	순감
주거환경개선지원	농어촌주택개량 ^{2)가)}	108,000	0	△108,000	순감
주거환경개선지원	주거환경개선사업(제주) ^{1)가)}	7,037	0	△7,037	순감
임대주택지원	주택바우처 모델 구축 ²⁾	3,000	0	△3,000	순감
주거환경개선지원	노후공공임대주택시설개선	270,000	50,000	△220,000	△81.5
주거환경개선지원	재정비촉진시범사업지원	50,800	12,000	△38,800	△76.4
임대주택지원	매입임대자본이전 ²⁾	249,699	233,083	△16,616	△6.7
임대주택지원	전세임대경상보조 ²⁾	32,121	22,860	△9,261	△28.8
주택가격조사지원	주택공시가격조사	61,982	60,651	△1,331	△2.1
기금운영비	기타경비 ²⁾	1,000	500	△500	△50.0

주: 1) 광역·지역발전특별회계 사업임.

2) 국민주택기금 사업임

가) 회계간 이전에 따른 것임.

나) 사업명의 변경 및 사업구분의 변경에 따른 것임.

자료: 국토해양부, 2010년도 국토해양부 소관 예산안 및 기금운용계획 개요.

□ 주택부문 신규사업은 회계간 이전에 따른 것이며, 예산의 증가는 취약계

층 주거안정을 위한 사업입

- 서민들의 내집 마련 기회 제공 및 주택시장 안정화 도모
 - － 공공에서 직접 건설하는 보금자리주택 150만호 공급
 - － 노후·불량지역 주거환경개선 및 주거취약계층 지원 강화
 - － 사회취약계층의 주거복지 향상을 위하여 기초생활수급자 소유 주택의 개·보수비용 및 그린홈 사업 신규 지원
 - － '10년에 국민임대주택 5만호 건설 추진으로 주택기금 전출금 급증
- 특별회계의 주거환경개선사업은 사회취약계층 주택 개보수 사업으로 신규도입

〈표 10-3〉 주택부문 신규 및 예산 증가사업

(단위: 백만원, %)

세사업	세세사업	'09확정(A)	'10예산(B)	증감(B-A)	증감률
수탁은행관리	위탁수수료 ^{2)나)}	0	279,435	279,435	순증
주거환경개선지원	사회취약계층주택개보수 ^{가)}	0	41,483	41,483	순증
주거환경개선지원	그린홈건설지원 ^{가)}	0	12,000	12,000	순증
주택구입전세자금 ³⁾	주택구입전세자금 ²⁾	3,008,000	5,697,700	2,689,700	89.4
공공임대주택지원 ³⁾	공공임대 ²⁾	1,100,000	2,227,745	1,127,745	102.5
분양주택지원 ³⁾	공공분양및후분양주택자금통합 ²⁾	1,440,000	2,273,945	833,945	57.9
이자상환	국공채이자상환 ²⁾	1,012,300	1,470,500	458,200	45.3
국민임대주택지원 ³⁾	국민임대 ²⁾	2,193,400	2,622,850	429,450	19.6
회계가금간전출	전출금(일반회계→기금)	868,390	1,168,287	299,897	34.5
임대주택지원	영구임대출자 ²⁾	70,839	311,853	241,014	340.2
이자상환	기타민간예수금이자상환 ²⁾	140,500	221,000	80,500	57.3
임대주택지원	국민임대출자 ²⁾	1,055,037	1,072,427	17,390	1.6
주택신보출연	주택금융신용보증기금출연 ²⁾	98,000	112,000	14,000	14.3
주택정책지원	주거실態조사	1,000	1,100	100	10.0
주택가격조사지원	공동주택가격검증및실거래가저수생성	776	800	24	3.1

주: 2) 국민주택기금 사업입

가) 회계간 이전에 따른 것임.

나) 사업명의 변경 및 사업구분의 변경에 따른 것임.

용)은 융자사업을 뜻함.

자료: 국토해양부, 2010년도 국토해양부 소관 예산안 및 기금운용계획 개요.

제3절 회계별 예산 분석

□ 주택부문은 일반회계와 특별회계, 기금으로 구성

- 일반회계와 기금의 예산액은 지속적으로 증가하고 있으나 광역·지역발전특별회계의 기금은 순감

〈표 10-4〉 주택부문 회계별 예산 추이

(단위: 백만원)

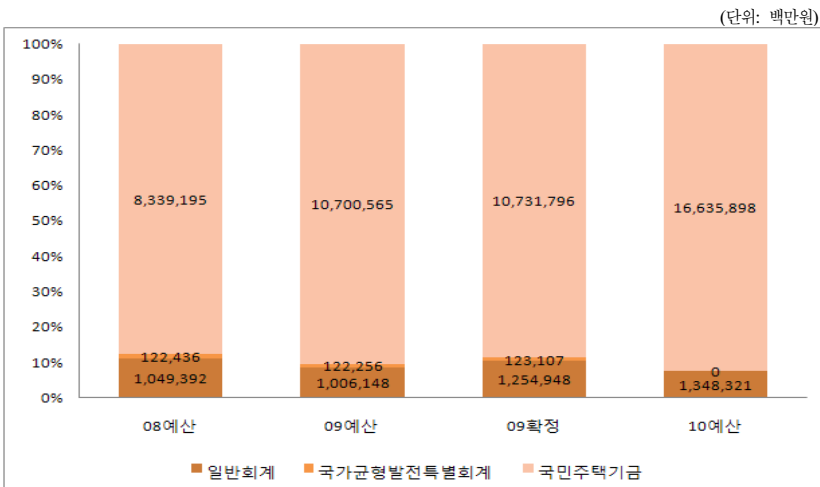
구분	'08예산	'09예산	'09확정	'10예산
계	9,511,023	11,828,969	12,109,851	17,984,219
일반회계	1,049,392	1,006,148	1,254,948	1,348,321
광역·지역발전특별회계	122,436	122,256	123,107	0
국민주택기금	8,339,195	10,700,565	10,731,796	16,635,898

자료: 국토해양부, 2010년도 국토해양부 소관 예산안 및 기금운용계획 개요

□ 국민주택기금의 점유율이 점진적으로 증가

- 주택부문 예산 중 일반회계 예산이 차지하는 비율은 증감이 있으나, 국민주택기금의 점유율은 뚜렷한 증가 양상을 보임.

〔그림 10-3〕 주택부문 회계별 예산 구성 추이



자료: 국토해양부, 2010년도 국토해양부 소관 예산안 및 기금운용계획 개요

- 국민주택기금은 전년 대비 8.9% 증가한 27조 7,473억 원 규모임.
 - 수입 측면에서는 자체재원과 차입금, 일반회계전입금이 증가하였으나 복권기금전입금과 공공기금예탁이자수입, 청약저축수입이 감소
 - － 가장 높은 증가율을 나타내는 재원은 일반회계전입금
 - － 공공기금예수금은 순감
 - 지출 측면에서는 분양주택건설과 이자상환 등 자본성 경비가 증가했으나 임대주택건설과 수요자융자, 주택개량사업 등은 감소
 - － 가장 높은 증가율을 나타내는 지출은 근로자서민주택구입 융자사업으로 전년 대비 273.7% 증가
 - － 보금자리주택사업으로 인해 공공분양사업 역시 전년 대비 116.6% 증가
 - － 저소득가구전세융자와 근로자서민전세융자사업 예산이 순감한 반면 주택구입융자예산은 증가하여 주택을 구입할 여력이 없는 주거취약계층에대한 대책이 필요
- 국민주택기금의 사업비는 지속적으로 증가하고 있음.
 - 취약계층의 주거안정을 위한 지원사업의 예산이 증가
 - － 영구임대출자, 국민임대, 공공임대 등 취약계층의 주거안정을 위한 지원사업의 예산은 증가하고 있음.
 - － 또한 공공 및 후분양 주택자금 통합과 주택구입전세자금 등 주거마련이 가능한 중산층을 대상으로 하는 지원 사업 증가
 - － 그러나 주거가 불안정한 비취약계층 중 저소득층에 대한 정책 사각지대 존재

〈표 10-5〉 국민주택기금 총괄 수치

(단위: 억원, %)

수입					
구분	세사업	2009(A)	2010(B)	증감(B-A)	증감률
계		254,874	277,473	22,599	8.9
자체재원		97,811	102,338	4,527	4.6
	이자수입	25,389	28,000	2,611	10.3
	융자원금회수	71,646	73,554	1,908	2.7
	기타접수입 등	776	784	8	1.0
차입금		90,000	92,500	2,500	2.8
	국공채수입	90,000	92,500	2,500	2.8
정부내부거래및기타		59,631	60,582	951	1.6
	일반회계전입금	8,684	11,683	2,999	34.5
	복권기금전입금	5,547	4,719	△828	△14.9
	공공기금예수금	100	0	△100	△100.0
	공공기금예약이자수입	300	180	△120	△40.0
	민간예수(청약저축)	45,000	44,000	△1,000	△2.2
전기이월		7,432	22,053	14,621	196.7
지출					
구분	세사업	2009(A)	2010(B)	증감(B-A)	증감률
계		254,874	278,174	23,300	9.1
임대주택건설		67,203	64,909	△2,294	△3.4
	국민임대주택	54,103	42,632	△11,471	△21.2
	공공임대주택	13,100	22,277	9,177	70.1
분양주택건설		14,400	22,739	8,339	57.9
	공공분양	10,500	22,739	12,239	116.6
	후분양	3,900	0	△3,900	△100.0
수요자용자		66,136	58,377	△7,759	△11.7
	근로자서민주택구입	15,436	57,677	42,241	273.7
	저소득가구전세	13,312	0	△13,312	△100.0
	근로자서민전세	36,688	0	△36,688	△100.0
	매입임대	700	700	0	0.0
주택개량사업		1,334	100	△1,234	△92.5
기타사업		1,080	1,220	140	13.0
	주택신용보증기금출연	980	1,120	140	14.3
	주택금융공사 출자	0	0	0	0.0
	재건축자본이전 등	100	100	0	0.0
이자상환		12,528	16,915	4,387	35.0
기금운영비		1,568	1,803	235	15.0
차입금 원금상환		81,023	102,390	21,367	26.4
회계기금간거래 등		3,076	3,167	91	3.0
여유자금 운용		6,526	6,554	28	0.4

자료: 국토해양부, 2010년도 국민주택기금 운용계획 변경.

〈표 10-6〉 국민주택기금 사업 개요

(단위: 백만원)

세사업	세세사업	'08예산	'09예산	'09최종	'10예산
계		8,339,195	10,700,565	10,731,796	16,635,898
재건축초과이익자채배분		1,000	10,000	10,000	10,000
임대주택지원	매입임대자본이전	1,421,970	1,394,158	1,410,696	1,640,223
	전세임대경상보조	224,481	233,161	249,699	233,083
	국민임대출자	8,800	32,121	32,121	22,860
	주택바우처 모델 구축	1,188,689	1,055,037	1,055,037	1,072,427
	영구임대출자	0	3,000	3,000	0
		0	70,839	70,839	311,853
주택신보출연	주택금융신용보증기금출연	98,553	98,000	98,000	112,000
주택금융공시출자	한국주택금융공사출자	50,000	0	0	0
이자상환		1,274,700	1,152,800	1,152,800	1,691,500
	가타민간예수금이자상환	134,700	140,500	140,500	221,000
	국공채이자상환	1,140,000	1,012,300	1,012,300	1,470,500
수탁은행관리	위탁수수료	0	0	0	279,435
주거환경개선지원 ^{※)}		118,000	118,000	118,000	10,000
	주거환경개선	10,000	10,000	10,000	10,000
	농어촌주택개량	108,000	108,000	108,000	0
매입임대 지원 ^{※)}	매입임대	150,000	70,000	70,000	70,000
분양주택지원 ^{※)}	공공및후분양주택자금통합	736,762	1,440,000	1,440,000	2,273,945
주택구입전세자금 ^{※)}	주택구입전세자금 ^{※)}	1,646,900	3,008,000	3,008,000	5,697,700
국민임대주택지원 ^{※)}	국민임대	1,626,150	2,178,742	2,193,400	2,622,850
공공임대주택지원 ^{※)}	공공임대	1,015,909	1,100,000	1,100,000	2,227,745
기금운영비		199,251	130,865	130,900	500
	위탁수수료	198,200	129,867	129,900	0
	기타경비	1,051	998	1,000	500


주: 기금운영비, 기금간거래, 여유자금운용을 제외한 사업비의 합으로 국민주택기금 전체 합과 차이가 있음.

※)은 용자사업을 뜻함.

자료: 국토해양부, 2010년도 국민주택기금 운용계획 변경.

11

사회복지일반 부문

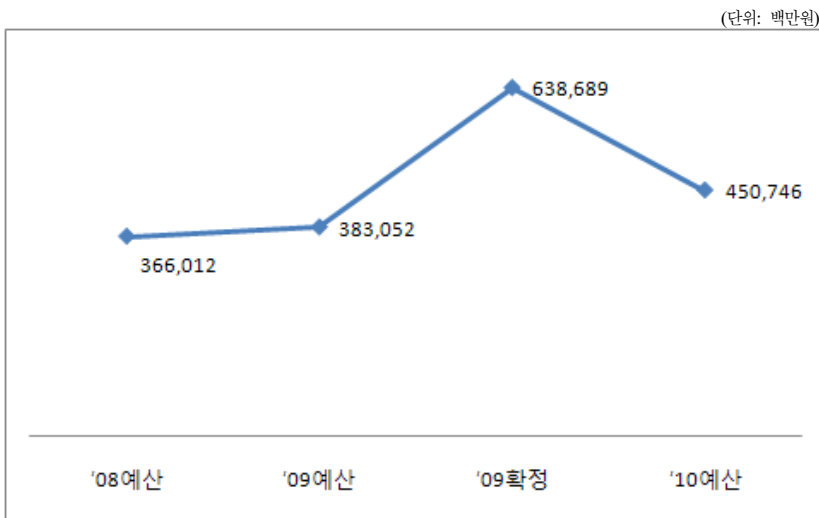


제11장 사회복지일반 부문

제1 절 사회복지일반부문 예산 추이

- 사회복지일반부문의 2010년 예산은 2009년 최종예산 6,387억 원 대비 29.4% 감소한 4,507억 원
- 사회복지일반부문 예산 역시 경제위기와 그 여파에 영향을 받음.

[그림 11-1] 사회복지일반부문 예산 추이



주: 일반회계와 특별회계, 기금을 모두 포함한 금액임.

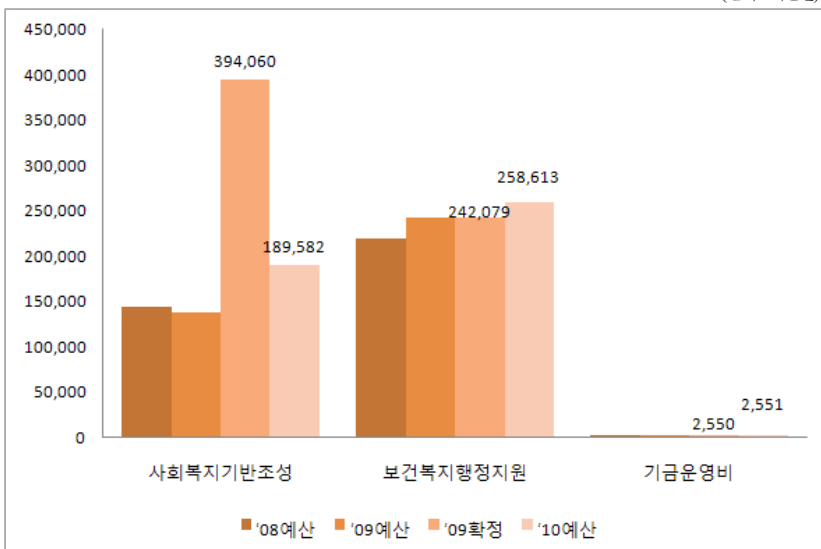
자료: 보건복지부, 2010년도 보건복지부 소관 예산안 및 기금운용계획 개요.

□ 사회복지일반부문의 예산 증가는 보훈보상사업과 보훈복지사업 예산의 증가로 인한 것임.

- 보훈보상사업은 08년 이후 꾸준히 증가하고 있으며, 10년 예산은 전년 대비 5.9% 증가
- 보훈복지사업 역시 08년 이후 꾸준히 증가하고 있으며, 10년 예산은 전년 대비 12.4% 증가

[그림 11-2] 사회복지일반부문 사업별 예산 추이

(단위: 백만원)



주: 일반회계와 특별회계, 기금을 모두 포함한 금액임.

자료: 보건복지부, 2010년도 보건복지부 소관 예산안 및 기금운용계획 개요.

제2절 단위사업별 예산 분석

1. 사업별 예산 개요

□ 사회복지일반 부문의 단위사업은 사회복지기반조성사업과 일반보건복지행정지원사업으로 구분됨.

- 사회복지기반조성사업은 09년 본예산 대비 36.8% 증가했으나 09년

최종예산 대비 51.9% 감소

○ 일반보건복지행정지원사업은 09년 최종예산 대비 6.9% 증가

〈표 11-1〉 사회복지일반부문 예산 개요

(단위: 백만원, %)

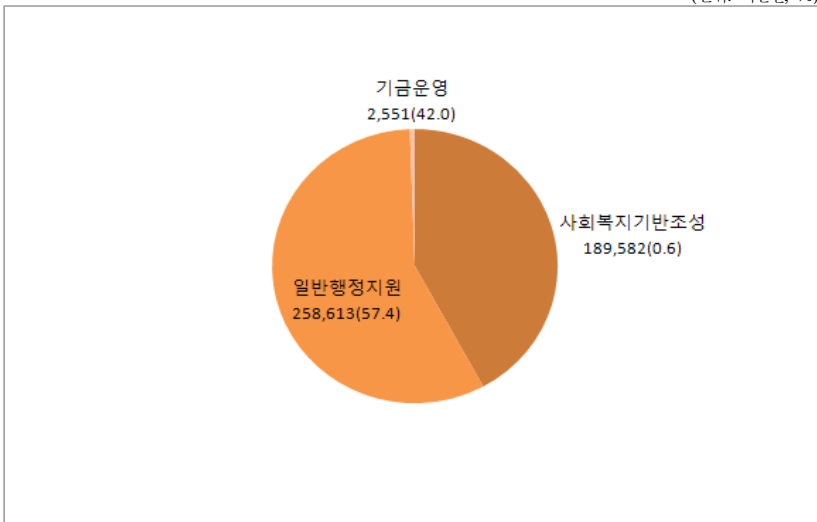
구 분	'08예산	'09예산	'09확정	'10예산
계	366,012	383,052	638,689	450,746
사회복지기반조성	144,152	138,573	394,060	189,582
일반보건복지행정지원	219,138	241,929	242,079	258,613
기금운영비	2,722	2,550	2,550	2,551

자료: 보건복지부, 2010년도 보건복지부 소관 예산안 및 기금운용계획 개요.

□ 사회복지일반부문의 2010년 사업별 예산 배분은 일반보건복지행정지원 (57.4%), 사회복지기반조성(42.0%), 기금운영비(0.6%) 순으로 나타남.

[그림 11-3] 사회복지일반부문 2010년 예산 배분

(단위: 백만원, %)



자료: 보건복지부(2010), 2010년도 보건복지부 소관 예산 및 기금 개요.

2. 세부사업 개요

□ 사회복지일반부문 예산의 총 감소액은 2,243억 원이며, 예산의 감소는

주로 사업의 축소와 완료 때문임.

- 사회투자인프라지원, 사회·보건복지시설개량, 온나라시스템구축 및 운영 등은 실제 사업의 완료로 인한 사업 종료
- 독거노인응급안전돌보미사업구축(일반회계→응급의료기금), 정책기반 통계생산과 적정한 소송 수행 및법률 서비스 확대, 보건복지가족통합 및 전략 홍보 사업의 순감은 사업의 통합으로 인한 것임.

〈표 11-2〉 사회복지일반부문 종료 및 예산 감소사업

(단위: 백만원, %)

구 분	세세사업	'09확정(A)	'10예산(B)	증감(B-A)	증감률
140	사회보건복지시설개량	200,000	0	△200,000	순감
	지역사회서비스청년희망나눔사업단	37,488	0	△37,488	순감
	사회투자인프라 지원	2,000	0	△2,000	순감
	사회복지통합관리망구축및운영	26,700	17,855	△8,845	△33.1
	공공사회복지전달체계 개선	5,979	544	△5,435	△90.9
	민간사회복지지원육성지원	12,230	7,221	△5,009	△41.0
	지역사회서비스 투자사업민간보조	7,287	3,951	△3,336	△45.8
	지역사회서비스투자사업운영	2,175	1,843	△332	△15.3
	지역복지사업평가자치단체경상보조	4,150	3,900	△250	△6.0
	사회복지사업 관리	181	148	△33	△18.2
	정책기반통계생산 ¹⁾	5,150	0	△5,150	순감
	독거노인 Ucare 시스템 구축 ¹⁾	1,000	0	△1,000	순감
	보건복지가족통합 및 전략 홍보 ¹⁾	443	0	△443	순감
	적정한소송수행및법률서비스확대 ¹⁾	200	0	△200	순감
2010 사회예산 분석	온나라시스템 구축 및 운영	170	0	△170	순감
	일반 부담금 환급금 ¹⁾	600	400	△200	△33.3
	보건복지 행정지원 AI·대응개도국지원및WHO협력 ¹⁾	2,800	2,650	△150	△5.4
	본부 기본경비	16,548	16,435	△113	△0.7
	상범좌산상공개등이동청소년정보화	400	331	△69	△17.3
	행정효율성증진및능력개발	490	444	△46	△9.4
	질병관리본부전산운영경비	111	89	△22	△19.8
	한중일협력체계 구축	280	270	△10	△3.6
	보전직공무원 채용	50	45	△5	△10.0
	기금운영비	104	99	△5	△4.8
	기관관리비 ¹⁾				

주: 단위사업과 세세사업의 증감액 크기에 따라 정렬함.

1) 국민건강증진기금 사업임.

나) 사업의 이동 및 통합에 따른 것임.

자료: 보건복지부, 2010년도 보건복지부 소관 예산안 및 기금운용계획 개요.

□ 사회복지일반부문의 예산증가액은 총 823억 원이며, 예산의 증가는 주로 신규사업의 도입과 지방자치단체경상보조로 인한 것임.

○ 사업의 통합과 신규사업의 도입에 따라 예산이 증가

－ 휴먼네트워크사업 신규 도입, 사회복지전국대회와 지역대회 지원 예산 통합

○ 회계간 이동에 따라 예산이 증가

－ 사회복지무요원운영(255억 원)사업 병무청에서 복지부로 이관

〈표 11-3〉 사회복지일반부문 신규 및 예산 증가사업

(단위: 백만원, %)

구 분	세세사업	'09확정(A)	'10예산(B)	증감(B-A)	증감률
사회복지 기반조성	사회복지무요원운영 ^{가)}	0	25,533	25,533	순증
	지역사회서비스투자사업지자체보조	82,000	110,000	28,000	34.1
	사회통합정책수립	333	2,001	1,668	500.9
	사회복지무요원직무교육	6,101	7,027	926	15.2
	사회복지시설 평가 및 인센티브	1,020	1,920	900	88.2
	보건복지콜센터	3,520	4,261	741	21.1
	지역복지사업 평가 ^{가)}	454	678	224	49.3
	사회복지사관리	613	791	178	29.0
	사회복지협의회의운영지원	1,600	1,680	80	5.0
일반 보건복지 행정지원	휴먼네트워크	0	1,650	1,650	순증
	한국국제보건의료재단지원	7,050	12,020	4,970	70.5
	국제협력관리	10,842	15,548	4,706	43.4
	한국보건복지 인력개발원운영	4,545	7,747	3,202	70.5
	본부, 질병관리본부 등 인건비	174,304	175,444	1,140	0.7
	부내행정정보시스템구축및운영	2,820	3,511	691	24.5
	전산운영경비	1,054	1,649	595	56.5
	청사관리	7,684	8,041	357	4.6
	보건복지정보보안시스템 구축	1,190	1,542	352	29.6
	국가복지정보시스템운영	2,164	2,394	230	10.6
	주민서비스 포털운영	720	870	150	20.8
기금운영비	건강증진사업지원단 운영 ^{나)}	2,425	2,431	6	0.2

주: 단위사업과 세세사업의 증감액 크기에 따라 정렬함.

1) 국민건강증진기금 사업임.

가) 회계간 이동에 따른 것임.

나) 사업의 통합에 따른 것임.

자료: 보건복지부, 2010년도 보건복지부 소관 예산안 및 기금운용계획 개요.

제3절 회계별 예산 분석

□ 사회복지일반부문은 일반회계와 국민건강증진기금으로 구성

〈표 11-4〉 사회복지일반부문 회계별 예산 추이

(단위: 백만원)

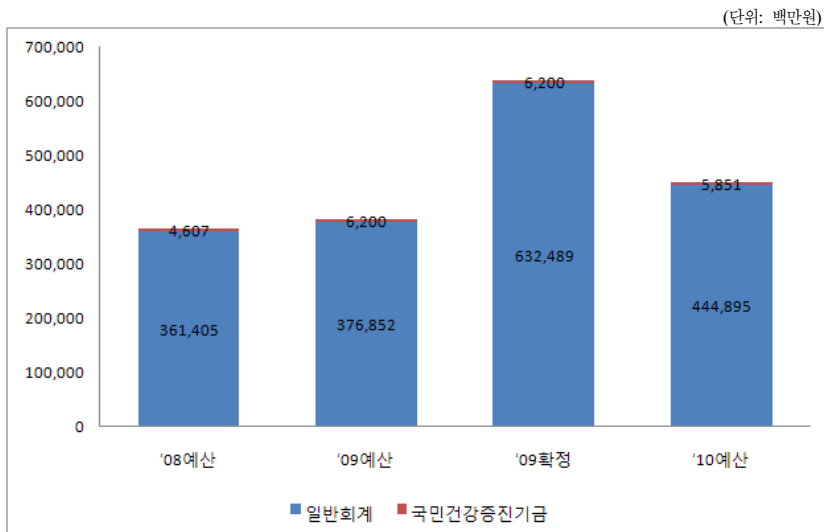
회계구분	'08예산	'09예산	'09확정	'10예산
일반회계	361,405	376,852	632,489	444,895
국민건강증진기금	4,607	6,200	6,200	5,851

자료: 보건복지부, 2010년도 보건복지부 소관 예산안 및 기금운용계획 개요.

□ 경제위기로 인한 긴급추가편성예산의 규모가 큼

○ 일반회계는 점진적으로 증가, 기금예산은 다소 감소하는 추세

[그림 11-4] 사회복지일반부문 회계별 예산 구성 추이



자료: 보건복지부, 2010년도 보건복지부 소관 예산안 및 기금운용계획 개요.

1. 국민건강증진기금

□ 사회복지일반부문의 국민건강증진기금사업은 전년 대비 5.6% 감소

- 2010년 국민건강증진기금사업은 건강증진사업단 운영과 일반사회복지행정지원

〈표 11-5〉 국민건강증진기금 사업 개요

(단위: 백만원)

단위사업	세세사업	'09 최종	'10예산	증감	증감률
계		6,200	5,851	△349	△5.6
기금운영비		2,550	2,551	1	0.0
	기금관리비	104	99	△5	△4.8
	인건비	21	21	0	0.0
	건강증진사업지원단 운영	2,425	2,431	6	0.2
일반사회복지행정지원		3,650	3,300	△350	△9.6
	건강증진및 질병예방관련국제연수	250	250	0	0.0
	AI·대응개도국지원및WHO협력	2,800	2,650	△150	△5.4
	부담금환급금	600	400	△200	△33.3


주: 단위사업과 세세사업의 증감액 크기에 따라 정렬함.

1) 기금운영비, 기금간거래, 여유자금운용을 제외한 사업비임.

자료: 보건복지부, 2010년도 보건복지부 소관 예산안 및 기금운용계획 개요.

12

보건의료 부문

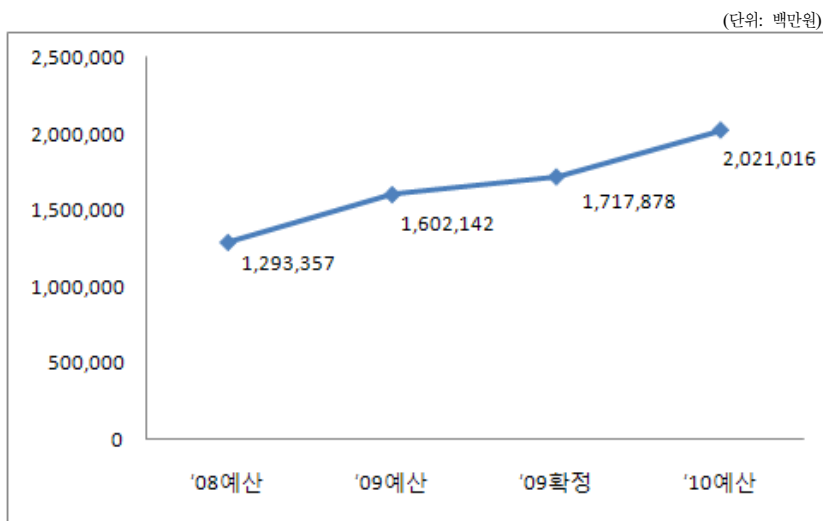


제12장 보건의료부문

제1 절 보건의료부문 예산 추이

- 보건의료부문의 예산은 경제위기와 관계없이 지속적으로 증가
 - 10년 예산은 '09년 최종예산 대비 17.6% 증가한 2조 210억 원.
 - 보건의료부문은 '08년 예산 대비 50% 이상 증가하여 최근 사회예산의 가파른 상승세를 이끌고 있음

[그림 12-1] 보건의료부문 예산 추이



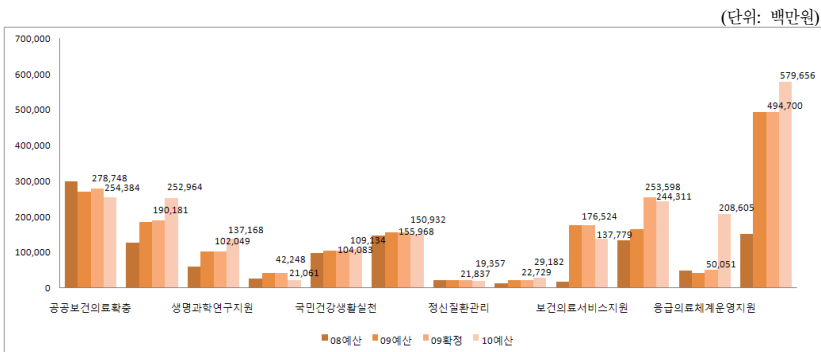
주: 일반회계와 특별회계, 기금을 모두 포함한 금액임.

자료: 보건복지부, 2010년도 보건복지부 소관 예산안 및 기금운용계획 개요.

□ 보건의료부문의 사업별 예산은 보건의료서비스 구축 및 확대에서 한발 더 나아가 보건산업의 진흥과 신기술로서 생명과학연구를 지원하는 체계로 이루어짐.

- 보건산업육성, 생명과학연구지원, 응급의료체계운영지원, 구강보건사업지원 등은 꾸준히 예산 증가
- 공공보건의료확충, 보건의료서비스지원, 암 및 희귀질환지원 등의 사업 예산은 오히려 감소

[그림 12-2] 보건의료부문 사업별 예산 추이



주: 일반회계와 특별회계, 기금을 모두 포함한 금액임.

자료: 보건복지부, 2010년도 보건복지부 소관 예산안 및 기금운용계획 개요.

제2절 단위사업별 예산 분석

1. 사업별 예산 개요

□ 보건의료부문은 12개의 단위사업으로 구성됨.

- 일반 대중에게 영향을 미치는 보건의료서비스와 관련한 공공보건의료확충, 국민건강생활실천, 보건의료서비스지원, 질병관리본부지원 등이 있음.
- 특수한 질병이나 중환자들에게 영향을 미치는 암 및 희귀질환지원,

정신질환관리, 구강보건사업지원, 응급의료체계운영지원 등은 삶의 질과 관련있는 사업임.

- 최근 새로운 일자리의 창출과 향후 대한민국의 산업동력으로써 보건 의료산업의 육성과 생명과학연구지원이 관심을 받고 있음.

□ 보건의료부문의 2008년 이후 예산의 변화는 급격한 증가, 급격한 감소, 일정수준의 소폭 증가, 일정수준의 소폭 감소로 구분됨

- 급격한 증가를 보이는 사업은 보건산업육성과 응급의료체계운영지원, 생명과학연구지원, 질병관리본부지원사업임.
- 급격한 감소를 보이는 사업은 공공보건의료확충, 보건의료서비스지원, 한의학 연구 및 정책개발 사업임.
- 일정수준을 유지하나 소폭 증가한 사업은 국민건강생활실천과 구강 보건사업지원 사업임.
- 일정수준을 유지하나 소폭 감소한 사업은 암 및 희귀질환지원과 정신질환관리 사업임.

〈표 12-1〉 보건의료부문 예산 개요

(단위: 백만원, %)

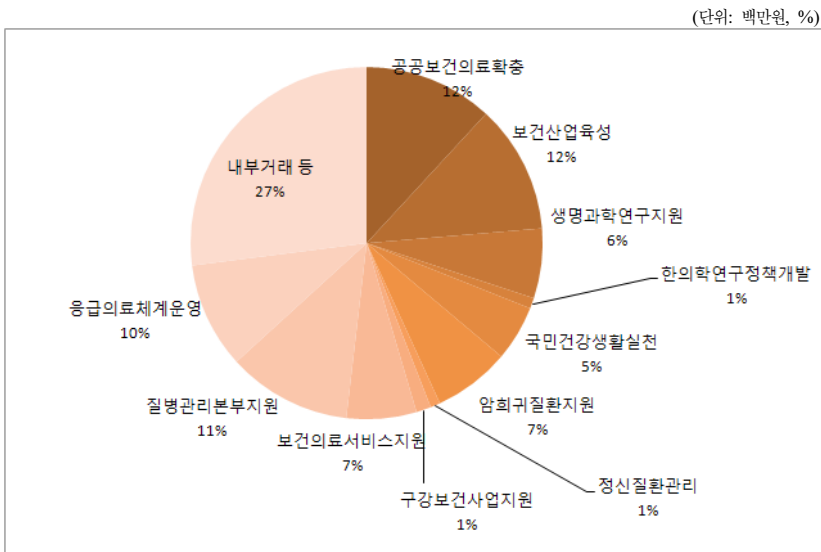
단위사업구분	'08예산	'09예산	'09확정	'10예산
계	1,293,357	1,602,142	1,717,878	2,021,016
공공보건의료확충	298,923	270,871	278,748	254,384
보건산업육성	127,188	184,902	190,181	252,964
생명과학연구지원	60,695	102,049	102,049	137,168
한의학연구및정책개발	26,695	42,248	42,248	21,061
국민건강생활실천	98,828	104,083	104,083	109,134
암및희귀질환지원	146,422	155,968	155,968	150,932
정신질환관리	21,686	21,837	21,837	19,357
구강보건사업지원	13,171	22,729	22,729	29,182
보건의료서비스지원	17,574	176,524	176,524	137,779
질병관리본부지원	133,247	164,698	253,598	244,311
응급의료체계운영지원	49,340	42,551	50,051	208,605
내부거래 등	152,178	494,700	494,700	579,656

주: 일반회계, 특별회계, 기금을 모두 합한 금액임.

자료: 보건복지부, 2010년도 보건복지부 소관 예산안 및 기금운용계획 개요.

□ 보건의료부문의 2010년 사업별 예산의 배분은 공공보건의료확충(12%)과 보건산업육성(12%)의 예산 비중이 가장 많으며, 질병관리본부지원(11%), 응급의료체계운영(10%), 보건의료서비스지원(7%), 암 및 희귀질환지원(7%), 생명과학연구지원(6%) 등의 순으로 나타나고 있음.

[그림 12-3] 보건의료부문 2010년 예산 배분



주: 일반회계, 특별회계, 기금을 모두 합한 금액임.

자료: 보건복지부, 2010년도 보건복지부 소관 예산안 및 기금운용계획 개요.

2. 세부사업 개요

□ 보건의료부문의 예산 삭감 및 감소사업의 총 금액은 2,170억 원임. 이중 사업의 종료로 인한 사업의 순감액은 총 792억 원임.

○ 사업의 순감은 주로 전달체계구축 사업의 종료와 치료 및 예방체계구축사업의 종료로 인한 것임.

- 권역별 심뇌혈관질환관리센터, 지역응급의료센터 확충, 중증응급질환 전문진료체계 구축, 국립대병원 신생아집중치료실, 선진형 응급의료차량 지원 강화사업은 응급의료기금사업으로 이관

- 생애전환기 건강진단 지자체보조, 생애전환기 건강진단 운영사업은 국민건강증진기금으로, 인터넷 중독폐해예방·치료 지원사업은 청소년육성기금으로 이관
- 전립선 등 노인성질환예방관리, 장애인의료비지원, 한의약산업운영관리, 한의약제도 및 운영관리, 한국국제보건의료재단 사업 등은 사업의 통합 및 이동으로 인한 것임.

〈표 12-2〉 보건의료부문 종료사업

(단위: 백만원, %)

프로그램	세세사업	09최종예산
공공보건의료확충	권역별 심뇌혈관질환관리센터 ^{가)}	19,000
	중증응급질환 전문진료체계 구축 ^{가)}	8,879
	노인보건의료센터	4,400
	지역응급의료센터 확충 ^{가)}	4,200
	국립대병원 신생아집중치료실 ^{가)}	3,000
	공공의료기관 한방진료부 설치(국민건강증진기금)	1,311
	선진형 응급의료차량 지원 강화 ^{가)}	1,000
	전립선 등 노인성질환예방관리(국민건강증진기금) ^{나)}	100
보건의료서비스지원	장애인의료비지원 ^{나)}	10,662
	한국국제보건의료재단 ^{나)}	6,900
	특수의료장비평가관리단지원	158
	의료급여대불사업	26
한의학연구및정책개발	한방산업진흥원 건립	4,600
	한의약산업운영관리 ^{나)}	52
	한의약제도 및 운영관리 ^{나)}	52
질병관리본부지원	지역건강질병예방을 위한 지식축적시스템	5,000
	제5차 아태TEPHINET 국제대회개최	400
소록도병원 지원	치료본관 및 병사시설 현대화	4,000
구강보건사업지원	어린이충치예방(국민건강증진기금)	2,697
암및희귀질환지원	생애전환기 건강진단 지자체보조 ^{가)}	1,145
	생애전환기 건강진단 운영 ^{가)}	400
정신질환관리	인터넷중독 폐해예방 및 치료(국민건강증진기금) ^{가)}	573
국민건강생활실천	전립선 등 노인성질환예방관리(국민건강증진기금)	100
응급의료체계운영지원	응급의료무선통신망 구축지원(응급의료기금)	351
	실시간 의료정보수집시스템 사업(응급의료기금)	100
보건산업육성	WHO-FIC 협력센터 연례회의 개최 지원	80

주: 단위사업과 세세사업의 예산액을 기준으로 정렬함.

가) 회계간 이전에 따른 것임.

나) 사업의 통합 혹은 사업의 이동에 따른 것임.

자료: 보건복지부, 2010년도 보건복지부 소관 예산안 및 기금운용계획 개요.

□ 보건의료부문의 예산 감소 사업액은 총 1,318억 원임. 예산 감소는 질병관리본부지원과 보건의료서비스지원, 공공 보건 의료 확충 순임.

○ 예산의 감소가 전염병 및 감염 예방, 차상위계층 지원, 암조기 검진 등 지속적인 관리가 요구되는 사업에서 주로 발생

〈표 12-3〉 보건의료부문 예산 감소사업

(단위: 백만원, %)

단위사업	세세사업	'09예산	'09확정	'10예산	증감률
질병 관리 본부 지원	해외유입전염병 및 감염병 관리	83,465	55,152	△28,313	△33.9
	SARS 등 신종전염병대책 ²⁾	9,195	3,643	△5,552	△60.4
	인체자원 중앙은행 이전	6,100	3,190	△2,910	△47.7
	UNHIV/AIDS Global Fund 기여금	4,000	2,300	△1,700	△42.5
	에이즈 및 성병예방 자자체보조 ²⁾	3,756	3,271	△485	△12.9
	국가만성병예방 ²⁾	915	592	△323	△35.3
	생애주기별 맞춤형 건강정보개발 ²⁾	490	200	△290	△59.2
	국가만성병예방 자자체보조 ²⁾	540	276	△264	△48.9
	생물테라피물자비축 및 관리 ²⁾	4,535	4,317	△218	△4.8
	병원성단백질체관리	1,073	903	△170	△15.8
	질병관리본부 청사 임차료	5,514	5,410	△104	△1.9
	수입대체경비	1,000	900	△100	△10.0
	연구기획관리지원	1,041	941	△100	△9.6
	주요전염병표본감시 경상보조	842	746	△96	△11.4
	인수공통전염병 예방	450	365	△85	△18.9
	감염질환 역학조사	550	472	△78	△14.2
	주요전염병표본감시 자본보조	227	151	△76	△33.5
	세균 및 바이러스질환 관리	560	485	△75	△13.4
	말라리아 박멸사업운영	713	641	△72	△10.1
	검역소 관리	3,903	3,831	△72	△1.8
	크로이츠펔트야콥병 감시센터 운영	546	495	△51	△9.3
	전염병 전문가 교육	632	581	△51	△8.1
	국가결핵관리영상정보시스템구축 ²⁾	386	337	△49	△12.7
	SARS등신종전염병대책자자체보조 ²⁾	180	135	△45	△25.0
	급성전염병관리 경상보조	144	100	△44	△30.6
	토착화질환퇴치사업	1,560	1,530	△30	△1.9
	바이러스성 간염기반연구운영	190	170	△20	△10.5
	해외 전염병 예방관리	187	168	△19	△10.2
	에이즈 및 성병 실험실 진단 ²⁾	1,540	1,525	△15	△1.0
	감염질환 역학조사 경상보조	103	91	△12	△11.7
	열대풍토질환 관리	145	133	△12	△8.3
	질병연구지원은행	747	737	△10	△1.3

〈표 12-3〉 계속

단위사업	세세사업	'09예산	'09확정	'10예산	증감률
보건의료 서비스지원	차상위계층 지원	147,876	113,870	△34,006	△23.0
	전공의수련 보조수당지급	2,137	1,920	△217	△10.2
	국가시험원운영	1,076	960	△116	△10.8
	소비자건강정보제공 ²⁾	844	744	△100	△11.8
	의약품정보센터구축 및 운영	921	909	△12	△1.3
	USN기반원격건강모니터링시스템구축 ²⁾	100	95	△5	△5.0
	공공보건팀관리	51	48	△3	△5.9
	약품정책관리	123	120	△3	△2.4
공공보건의료 확충	지역거점병원 공공성 강화	53,918	40,912	△13,006	△24.1
	국립대병원 특화·정보관리	4,699	555	△4,144	△88.2
	권역별 전문 질환센터 설치·지원 ¹⁾	27,000	24,000	△3,000	△11.1
	생물자원이지역거점은행 운영	4,000	3,300	△700	△17.5
	심뇌혈관질환체계 연구	190	170	△20	△10.5
한의학연구 및 정책개발	국립한의학전문대학원부속한방병원건립	16,992	1,000	△15,992	△94.1
	한의학선도기술개발(R&D) ²⁾	7,560	6,804	△756	△10.0
	우수한약육성지원	460	386	△74	△10.5
암및희귀질환 지원	희귀난치성유전질환자지원지자체보조 ²⁾	43,216	39,013	△4,203	△9.7
	암조기검진지자체보조 ²⁾	23,366	19,305	△4,061	△17.4
	암환자의료비지원 ²⁾	25,800	25,523	△277	△1.1
	암조기검진 ²⁾	2,255	2,055	△200	△8.9
응급의료체계 운영지원	응급의료체계운영지원 ¹⁾	9,984	6,500	△3,484	△34.9
	응급환자 미수금 대불사업 ³⁾	890	450	△440	△49.4
	이송정보망 구축(정보화) ³⁾	596	171	△425	△71.3
	응급의료기금 비통화금융기관예치금 ³⁾	1,814	1,465	△349	△19.2
	응급의료전공의수련보조수당지원	2,915	2,903	△12	△0.4
정신질환관리	정신보건시설 확충	6,522	3,170	△3,352	△51.4
전출금 등 내부거래	예수원금상환	6,457	6,090	△367	△5.7
	예수이자상환	478	241	△237	△49.6
보건산업육성	한국보건산업진흥원 임차료	1,725	1,410	△315	△18.3
	보건의료해외박람회 참가지원	500	450	△50	△10.0
	보건산업통계 DB구축	330	311	△19	△5.8
	보건산업정책사업관리	66	63	△3	△4.5
	식품안전관리	226	219	△7	△3.1
	보건자원사업 관리	205	200	△5	△2.4
국민건강생활 실천	건강증진조사연구 ²⁾	2,400	2,160	△240	△10.0
	비만관리	1,143	1,023	△120	△10.5

주: 단위사업과 세세사업의 증감액 크기에 따라 정렬함.

- 1) 특별회계 사업임.
- 2) 국민건강증진기금 사업임.
- 3) 응급의료기금 사업임.
- 가) 회계간이전에 따른 것임.

자료: 보건복지부, 2010년도 보건복지부 소관 예산안 및 기금운용계획 개요.

□ 보건의료부문의 09 최종예산 대비 예산증가액은 총 4,909억 원이며, 이중 신규사업의 도입으로 인한 예산 증가는 975억 원 규모임.

○ 예산의 증가는 주로 전달체계의 건립 및 지방이전지원, 시스템 구축으로 인한 것임.

－ 신종전염병국가격리시설, 고위험병원체관리특수복합시설 등

○ 향후 핵심산업 및 선도산업으로 그린코스메틱신소재신기술연구개발지원, 기후변화역량강화, 인체조직기증 활성화 지원 등 도입

〈표 12-4〉 보건의료부문 신규사업

(단위: 백만원, %)

프로그램	세세사업	'10예산
공공보건의료확충	국립중앙의료원 운영(국민건강증진기금)	23,182
	인체조직기증 활성화 지원 ^{나)}	3,500
계정간 거래	공공보건의료계정전출금(국민건강증진기금)	21,524
보건산업육성	통합의료센터건립지원	8,000
	그린코스메틱신소재신기술연구개발지원 ^{나)}	6,000
	그린코스메틱육성인프라구축	4,004
질병관리본부지원	고위험병원체관리특수복합시설건립	3,900
	질병관리본부정보시스템오송이전	2,300
	질병관리본부업무정보화	2,167
	오송이전 연구시설장비 인프라구축	2,048
	질병관리본부청사이전비	1,980
	신종전염병 신속대응조기경보망 구축	1,650
	청소년건강심층원인조사및외식DB구축(국민건강증진기금)	1,000
	의과학지식센터 건립	884
	생명과학기술안전망 구축 ^{나)}	362
	줄기세포주 등록체계 구축·운영	362
	기후변화전염병조사감시(국민건강증진기금)	200
	응급의료체계운영지원	
응급의료체계운영지원	신종전염병국가격리 시설 건립(응급의료기금)	8,677
	병원전단계의료지도체계구축(응급의료기금)	346
보건의료서비스지원	보호자없는 병원 시범사업	2,400
	중소병원건설팅교육지원	250
국민건강생활실천	국가영유아건강검진운영및관리(국민건강증진기금)	1,050
	기후변화대응 역량 강화	500
	제4차 건강도시연맹 총회 개최(국민건강증진기금)	480
	건강박람회 2010 개최(국민건강증진기금)	600
한의학연구및정책개발	한약안전관리체계구축	500

주: 나) 사업의 통합 및 이동에 따른 것임.

자료: 보건복지부, 2010년도 보건복지부 소관 예산안 및 기금운용계획 개요.

□ 보건의료부문의 예산 증가사업은 전달체계의 구축과 질병예방사업의 확대, 의료서비스의 공공성 강화를 위한 사업들로 구성

○ 응급의료체계의 구축은 기존의 사업들의 조정과 확대에 의한 것

〈표 12-5〉 보건의료부문 예산 증가사업

(단위: 백만원, %)

단위사업	세세사업	'09예산	'09확정	'10예산	증감률
전출금 등 내부거래	응급의료체계구축	35,800	171,323	135,523	378.6
	회계간거래	98,396	118,910	20,514	20.8
응급의료 체계운영 지원	국내외 재난의료지원 ³⁾	551	19,962	19,411	3522.9
	취약지역 응급의료지원 육성 ^{3)가)}	(7,684)	23,020	15,336	199.6
	응급의료기관 지원발전 프로그램 ³⁾	11,340	23,960	12,620	111.3
	응급의료이송체계지원 ³⁾	9,690	20,050	10,360	106.9
	신중전염병 격리 병성확충유지 ³⁾	(445)	6,720	6,275	1410.1
	권역 심뇌혈관센터 설치지원 ^{3)가)}	(19,000)	24,700	5,700	30.0
	구조 및 응급처치 교육비 지원 ³⁾	880	5,545	4,665	530.1
	응급의료시설개선 ³⁾	6,170	10,000	3,830	62.1
	중증외상 전문진료 체계 구축 ^{3)가)}	(8,879)	12,000	3,121	35.2
	특성화 응급진료 체계 구축 ^{3)가)}	(3,000)	6,100	3,100	103.3
	중앙119구조대 헬기운영 ^{3)가)}	(2,807)	5,511	2,704	96.3
	해양원격응급의료체계 지원 ³⁾	970	3,000	2,030	209.3
	독거노인 응급안전돌봄사업 ^{3)가)}	(1,000)	2,225	1,225	122.5
	119구조장비 확충 ^{3)가)}	(9,135)	10,213	1,078	11.8
	응급의료통합정보망 ³⁾	245	1,080	835	340.8
	국기손상중독감시체계 구축 ^{3)가)}	(587)	1,340	753	128.3
	응급의료정보센터운영지원 ³⁾	4,063	4,753	690	17.0
	응급의료평가 및 질 향상지원 ³⁾	886	1,300	414	46.7
	응급의료 조사연구 ³⁾	338	500	162	47.9
보건산업 육성	첨단의료복합단지 조성	6,343	34,163	27,820	438.6
	면역백신개발 ²⁾	4,000	15,000	11,000	275.0
	통합의료센터 건립 지원 ^{나)}	(1,000)	8,000	7,000	(700)
	한국보건산업진흥원 운영	9,975	13,129	3,154	31.6
	해외환자 유치 활성화 지원	7,714	9,357	1,643	21.3
	보건의료연구원 설립	4,350	5,126	776	17.8
	보건산업기술이전및산업체활성화지원	955	1,055	100	10.5
	생명과학연구관리	228	639	411	180.3
	보건의료생물자원 종합 관리	360	540	180	50.0
	생명윤리 및 안전관리	857	1,031	174	20.3
생명과학 연구지원	오송생명과학단지 이전	102,049	137,168	35,119	34.4

〈표 12-5〉 계속

(단위: 백만원, %)

단위사업	세세사업	09예산	09확정	10예산	증감률
질병관리 본부지원	지역거점진단 인프라구축 지자체 보조 ²⁾	800	7,000	6,200	775.0
	국가예방접종실시 지자체보조 ²⁾	33,561	37,938	4,377	13.0
	국가결핵예방 ²⁾	9,883	12,363	2,480	25.1
	인수공동전염병·인체감염대응연구(R&D) ²⁾	2,480	3,560	1,080	43.5
	질병관리연구 지원(R&D) ²⁾	5,860	6,800	940	16.0
	지역거점진단 인프라구축 ²⁾	437	2,025	1,588	363.4
	보건의료생물자원중앙은행 운영 ²⁾	4,750	5,420	670	14.1
	검역 지원	902	1,311	409	45.3
	질병관리본부 통합정보시스템구축 ²⁾	2,423	2,800	377	15.6
	질병관리본부 전산환경 개선	62	375	313	504.8
	제6차GAELF 국제회의개최 ²⁾	0	296	296	10.0
	질병관리조사연구 지원 지자체보조 ²⁾	241	536	295	122.4
	만성감염질환 코호트사업 ²⁾	1,220	1,515	295	24.2
	폴리오 및 장내바이러스 국제연구 ²⁾	425	695	270	63.5
	에이즈 및 성병예방 ²⁾	3,919	4,132	213	5.4
	한센병환자관리지원	4,050	4,259	209	5.2
	건강증진 및 질병예방 유전체역학조사 ²⁾	8,184	8,384	200	2.4
	질병관리조사연구지원 ²⁾	2,287	2,477	190	8.3
	한센병환자관리지원 자본보조	703	883	180	25.6
	국가항생제 내성관리	380	500	120	31.6
공공보건 의료확충	임상연구 인프라 조성	31,265	39,265	8,000	25.6
	장기구득기관 운영지원	800	2,514	1,714	214.3
	장기기증자보조금 지급 및 홍보	2,407	2,984	577	24.0
구강보건 사업지원	노인·장애인 구강건강관리 ²⁾	16,598	24,898	8,300	50.0
	장애인구강진료센터	500	1,250	750	150.0
	치과의료기관평가	90	190	100	111.1
보건의료 서비스 지원	의약품유통종합시스템 손해배상 분할상환	6,000	8,100	2,100	35.0
	신의료기술평가지원	623	1,612	989	158.7
	의료기관평가및회계투명성	1,695	2,419	724	42.7
	보건의료정책개발 지원 등	200	300	100	50.0
암및희귀 질환지원	국립암연구소 운영	42,130	43,440	1,310	3.1
	암정보 및 통계관리 ²⁾	2,133	2,783	650	30.5
	국제암연구소 회원가입 ²⁾	1,123	1,595	472	42.0
	말기암환자전문기관 운영지원 ²⁾	1,400	1,830	430	30.7
	원폭피해자 지원 ¹⁾	5,160	5,576	416	8.1
	한센인피해사건진상조사및생활지원	328	706	378	115.2
	희귀난치성유전질환자 지원 ²⁾	758	1,004	246	32.5

〈표 12-5〉 계속

단위사업	세세사업	09예산	09확정	10예산	증감률
소록도 병원지원	소록도병원 관리	1,863	4,576	2,713	145.6
	한센환자치료	2,430	3,014	584	24.0
한의학 연구및정책 개발	국립한방임상센터 설립	3,500	4,200	700	20.0
	한의학산업육성	750	1,401	651	86.8
	한약재유통지원시설 설치	546	1,185	639	117.0
정신질환 관리	정신보건센터운영	10,529	11,332	803	7.6
	알콜상담센터운영 ²⁾	2,036	2,478	442	21.7
	국민건강통계조사 ²⁾	4,700	4,980	280	6.0
	건강검진기준관리 ²⁾	292	527	235	80.5
	생명존중정신건강 증진 ²⁾	535	735	200	37.4
국민건강 생활실천	영양플러스사업(임산부 및 영유아) ²⁾	16,080	17,480	1,400	8.7
	보건소 방문보건사업 지자체보조 ²⁾	30,545	31,001	456	1.5
	심뇌혈관질환예방관리 ²⁾	2,580	2,860	280	10.9
	아토피·천식 예방관리 ²⁾	3,000	3,150	150	5.0

주: 단위사업과 세세사업의 증감액 크기에 따라 정렬함.

2) 국민건강증진기금 사업임.

3) 응급의료기금 사업임.

가) 회계간 이동에 따른 것임.

나) 사업의 통합에 따른 것임.

자료: 보건복지부, 2010년도 보건복지부 소관 예산안 및 기금운용계획 개요.

- 보건의료부문의 예산 증가는 또한 정부기관의 이전에 따른 것임.
 - － 질병관리본부의 오송생명과학단지 이전으로 인프라구축, 통합정보 시스템구축, 전산환경 개선 사업 등의 예산 증가
- 정확한 보건복지서비스 욕구를 측정하고 이에 대응한 정책을 마련하기 위하여 조사 사업의 예산이 확대
 - － 응급의료조사연구, 만성감염질환 코호트사업, 폴리오 및 장내바이러스 국제연구, 건강증진 및 질병예방 유전체역학조사, 질병관리 조사연구지원, 암정보 및 통계관리, 국민건강통계조사 등
- 재정의 효율적 집행과 기관의 효율적 운영을 지원 예산 증가
 - － 응급의료평가 및 질 향상지원, 치과의료기관평가, 의료기관평가 및 회계투명성 등

제3절 회계별 예산 분석

□ 보건의료부문은 일반회계와 특별회계, 기금으로 구성

- 특별회계는 농어촌구조개선특별회계와 국립병원 등의 책임기관특별회계(국립재활원 제외)로 구성
 - － 특별회계예산은 점진적으로 감소
- 기금은 국민건강증진기금의 국민건강증진계정 일부와 공공보건의료계정, 응급의료기금으로 구성
 - － 국민건강증진기금은 지속적으로 증가
 - － 응급의료기금은 지난 2년(2008-2010)동안 340.7%의 예산 증가를 보이고 있음.

〈표 12-6〉 보건의료부문 회계별 예산 추이

(단위: 백만원)

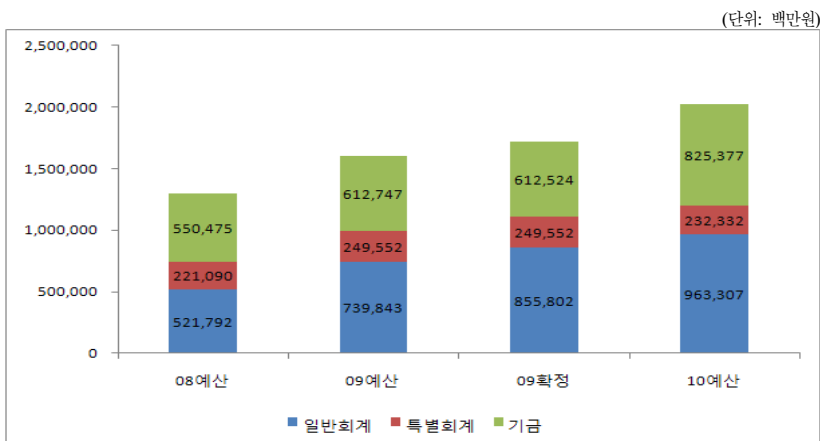
회계구분	'08예산	'09예산	'09확정	'10예산
계	1,293,357	1,602,142	1,717,878	2,021,016
일반회계	521,983	752,745	856,024	968,342
특별회계	221,090	249,552	249,552	232,332
농어촌구조개선특별회계	70,602	66,537	66,537	69,553
책임기관특별회계	150,488	183,015	183,015	162,779
기금	550,475	612,747	612,524	825,377
국민건강증진기금	504,619	573,680	572,457	623,272
응급의료기금	45,856	39,067	40,067	202,105

자료: 보건복지부, 2010년도 보건복지부 소관 예산안 및 기금운용계획 개요.

□ 보건의료부문 예산은 경제위기와 관계없이 지속적으로 증가

- '09년 최종 예산 대비 보건의료부문 예산은 17.6% 증가. 특별회계는 감소(6.9%)한 반면 일반회계(12.6%)와 기금(34.8%)은 큰 폭 증가
 - － 일반회계의 비중은 40.3%(2008)에서 47.9%(2010)로 큰 폭으로 증가, 특별회계의 비중은 17.1%(2008)에서 11.5%(2010)로 감소
 - － 기금은 42.6%(2008)에서 40.8%로 다소 감소

[그림 12-4] 보건의료부문 회계별 예산 구성 추이



자료: 보건복지부, 2010년도 보건복지부 소관 예산안 및 기금운용계획 개요.

1. 특별회계

□ 보건의료부문의 특별회계사업은 전년 대비 5.6% 감소함. 농어촌구조개선폭합회계는 증가했으나, 책임기관특별회계는 감소

〈표 12-7〉 특별회계 사업 개요

(단위: 백만원)

구분	단위사업	'09최종	'10예산	증감	증감률
계		249,552	232,332	△17,220	△6.9
농어촌구조개선폭합회계		66,537	69,553	3,016	4.5
	공공보건의료확충	66,537	69,553	3,016	4.5
	응급의료체계운영지원	3,484	6,500	3,016	86.6
책임기관특별회계		183,015	162,779	△20,236	△11.1
	국립서울병원	24,775	42,840	18,065	72.9
	국립나주병원	17,772	14,827	△2,945	△16.6
	국립부곡병원	14,681	13,902	△779	△5.3
	국립춘천병원	13,804	9,418	△4,386	△31.8
	국립공주병원	12,996	10,509	△2,487	△19.1
	국립의료원지원	73,774	29,850	△43,924	△59.5
	국립마산병원	9,742	9,033	△709	△7.3
	국립목포병원	7,167	6,826	△341	△4.8
	회계기금간 거래	8,288	25,560	17,272	208.4

자료: 보건복지부, 2010년도 보건복지부 소관 예산안 및 기금운용계획 개요.

□ 책임운영기관특별회계는 국립서울병원만 전년 대비 예산 증가(68.5%), 대부분의 국립병원 예산이 감소

○ 전년 대비 예산의 증감은 국립의료원(△33.3%), 국립춘천병원(△31.7%), 국립공주병원(△19.4%), 국립나주병원(△17.1%), 국립마산병원(△6.9%), 국립목포병원(△5.8%) 순임.

－ 세입의 감소는 대부분 일반회계 전입금의 감소에 따른 것임.

－ 대부분의 국립병원(서울병원, 나주병원, 춘천병원, 마산병원, 목포병원)에서 병원수입은 증가했으나, 국립부곡병원과 국립공주병원, 국립의료원의 병상수입은 감소함.

○ 세출측면에서 예산의 감소는 대부분 인건비와 기본사업비의 감소에 따른 것이나, 국립춘천병원(△63.8%), 국립의료원(△52.0%), 국립공주병원(△45.1%), 국립나주병원(△41.5%)의 주요사업비가 대폭 감소

－ 예산의 감소는 병원관리 및 의료장비 및 시설 현대화, 공공의료사업의 축소에 따른 것임.

〈표 12-8〉 책임운영기관특별회계 수지총괄

(단위: 백만원)

세입			세출		
구분	09예산	10예산	구분	'09예산	'10예산
국립서울병원	26,195	44,128	국립서울병원	26,195	44,128
손익계정	12,370	15,205	인건비	16,181	16,090
자본계정	2	2	기본사업비	4,534	3,505
전입금	13,823	28,921	주요사업비	4,060	23,245
			공무원연금부담금	1,419	1,286
			감가상각비	1	1
			당기순이익	1	1
국립나주병원	18,607	15,424	국립나주병원	18,607	15,424
손익계정	6,686	9,711	인건비	9,707	9,660
자본계정	2	28	기본사업비	2,619	19,779
전입금	11,919	5,685	주요사업비	5,447	3,188
			공무원연금부담금	833	595
			감가상각비	1	1
			당기순이익	1	1

자료: 보건복지부, 2010년도 보건복지부 소관 예산안 및 기금운용계획 개요.

〈표 12-8〉 계속

(단위: 백만원)

세입			세출		
구분	09예산	10예산	구분	'09예산	'10예산
국립춘천병원	14,315	9,778	국립춘천병원	14,315	9,778
손익계정	3,889	4,116	인건비	5,929	5,765
자본계정	12	21	기본사업비	1,985	1,519
전입금	10,414	5,641	주요사업비	5,891	2,134
			공무원연금부담금	508	358
			감가상각비	1	1
			당기순이익	1	1
국립공주병원	13,618	10,972	국립공주병원	13,618	10,972
손익계정	5,205	470	인건비	6,800	6,657
자본계정	2	2	기본사업비	2,032	1,568
전입금	8,411	6,270	주요사업비	4,164	2,284
			공무원연금부담금	620	462
			감가상각비	1	1
			당기순이익	1	1
국립의료원	77,172	51,493	국립의료원	77,172	51,493
손익계정	56,042	12,731	인건비	38,984	15,695
자본계정	2	-	기본사업비	9,653	2,089
전입금	21,128	38,762	주요사업비	25,137	12,066
			공무원연금부담금	3,325	21,507
			국고대여장학금	71	136
			감가상각비	1	-
			당기순이익	1	-
국립마산병원	10,187	9,484	국립마산병원	10,187	9,484
손익계정	4,357	7,234	인건비	5,290	5,300
자본계정	2	2	기본사업비	2,226	1,736
전입금	5,828	2,248	주요사업비	2,226	1,997
			공무원연금부담금	443	450
			감가상각비	1	1
			당기순이익	1	1
국립목포병원	7,490	7,059	국립목포병원	7,490	7,059
손익계정	2,734	3,307	인건비	3,667	3,683
자본계정	70	23	기본사업비	1,266	1,024
전입금	4,686	3,729	주요사업비	2,234	2,119
			공무원연금부담금	321	232
			감가상각비	1	1
			당기순이익	1	1

자료: 보건복지부, 2010년도 보건복지부 소관 예산안 및 기금운용계획 개요.

2. 국민건강증진기금

- 담배제조자 및 수입판매업자 부담금으로 조성된 국민건강증진기금은 사전예방적 건강투자과 건강생활 실천사업, 공공보건의료 기반 확충, 공공보건의료 정보화, 건강보험 지원 사업 등에 운용
- 국민건강증진기금의 수입은 국민건강증진부담금과 이자수입 등의 자체수입과 건강증진계정 전입금 등의 정부내부수입, 여유자금 회수 등으로 구성
 - 국민건강증진기금의 지출은 사업비와 기금운영비, 정부내부지출, 여유자금 운용으로 구성

〈표 12-9〉 국민건강증진기금 전체 수지총괄

(단위: 백만원, %)

세입			세출		
구분	항목	예산	구분	항목	예산
계		1,929,571	계		1,929,571
	자체수입	1,655,810		사업비	1,736,905
	정부내부수입	21,524		기금운영비	2,551
	차입금	-		정부내부지출	21,524
	여유자금회수	252,237		차입금원리금상환	-
				여유자금운용	168,591

자료: 대한민국정부, 2010년도 기금운용계획안.

- 국민건강증진기금은 국민건강증진계정과 공공보건의료계정으로 지출되며, 전년 대비 5.7% 증가
- 2010년 4월 국립중앙의료원의 출범에 따라 의료원의 사업과 운영에 소요되는 경비를 출연하기 위해 공공보건의료계정이 '10년에 신규 도입
 - 국민건강증진계정의 수입은 국민건강증진부담금과 가산금 등 자체수입과 여유자금 회수 등이며, 지출은 경상사업비와 건강보험가입자 지원, 보건의료계정 전출 등으로 구성

- 국민건강증진계정 수지는 전년 대비 4.4% 증가
- 공공보건의료계정의 수입은 경상이전수입과 건강증진계정 전입금이
며, 지출은 의료원 지원사업으로만 구성

〈표 12-10〉 국민건강증진기금의 계정별 수지총괄

(단위: 백만원, %)

세입			세출		
구분	항목	예산	구분	항목	예산
국민건강증진계정					
계		1,906,389	계		1,906,389
	자체수입	1,654,152		사업비	1,713,723
	정부내부수입	-		기금운영비	2,551
	차입금	-		정부내부지출	21,524
	여유자금회수	252,237		차입금원리금상환	-
				여유자금운용	168,591
공공보건의료계정					
계		23,182	계		23,182
	자체수입	1,658		사업비	23,182
	정부내부수입	21,524		기금운영비	-
	차입금	-		정부내부지출	-
	여유자금회수	-		차입금원리금상환	-
				여유자금운용	-

자료: 대한민국정부, 2010년도 기금운용계획안.

- 국민건강증진기금사업별 지출은 사회복지(3.9%)³⁾와 보건(96.1%)으로
구분되나, 사회복지분야 예산은 각 부문별 내용에서 이미 포함된 관계로
본 장에서는 보건의료부문만 상세하게 기술
- 고부가가치산업인 보건의료산업의 육성·발전을 위한 보건의료 R&D
지원사업(1,281억 원)은 의료수요자 중심의 질병극복 연구역량을 강
화하고, 사회안전망 구축을 위한 공공복지 및 안전기술 분야 투자,
신산업 창출을 위한 미래유망 분야 투자 등에 지출

3) 사회복지분야는 취약계층지원부문(14.0%), 보육·가족 및 여성부문(57.8%), 노인·청소년
(20.3%), 사회복지일반(7.9%)으로 구성되며, 이에 대한 상세한 논의는 해당 장(4장 취약
계층지원부문, 6장 보육·가족 및 여성부문, 7장 노인·청소년부문, 11장 사회복지일반
부문)을 참조

- 해외 의존성이 절대적인 백신 자체개발 및 신종플루, AI(조류독감바이러스), SARS(중증급성호흡기증후군) 등의 신종 전염병 등 국가재난형 질환에 대응하기 위한 백신 개발 등 면역백신개발사업 예산이 150억원으로 전년 대비 275% 증가
- 저소득층 암환자 대상 의료비 본인부담금 지원과 저소득층 희귀난치성유전질환자 대상 의료비 본인부담금 지원으로 경제적 부담을 완화하고 의료보장사각지대 해소
 - － 암환자 의료비 지원사업은 255억 원으로 전년 대비 1.1% 감소
 - － 희귀난치성유전질환자지원 지자체보조사업은 390억 원으로 전년 대비 9.7% 감소
- 보건소 및 민간병원의 국가필수예방접종 약품비 등 지원으로 예방접종률 향상을 도모하는 예방접정관리사업은 434억원으로 전년 대비 11.3% 증가
- 결핵 조기퇴치를 위한 민간·공공협력사업지원, BCG 백신 생산시설 신축 등 결핵퇴치사업 지원 등 국가결핵예방사업이 132억 원으로 전년 대비 23.4% 증가
- 최근 청소년 및 어린이 등의 비만 위험이 높아지고 있어 청소년 및 어린이 건강위험행태의 원인파악을 위한 심층조사와 건강문제 발생의 원인을 심층 분석하기 위해 영양상태 파악에 필요한 외식 데이터 베이스 구축 사업 신규 도입(10억 원)
- 기후변화에 따른 매개체 감시망 구축 운영 및 기후변화 영향 전염병 관리를 위한 신기술 개발과 조사연구 수행을 위해 기후변화 전염병 조사감시사업이 신규 도입(2억 원)
- 최근 건강에 대한 전세계적인 관심에 따라 국가간 협의와 협력이 중요하게 제기되고 있음. 또한 건강에 대한 국내적인 관심도 커지고 있음.
 - － 건강박람회 2010 개최가 신규 도입(6억 원)
 - － 제 4차 건강도시연맹(AFHC) 총회 개최가 신규 도입(5억 원)

〈표 12-11〉 국민건강증진기금 사업 개요

(단위: 백만원, %)

	부문	단위사업	'10년 예산
국민건강증진기금 계			1,906,389
사회복지 (080)	소계		73,719
	취약계층지원	장애인재활지원	10,300
		장애인재활지원	10,300
	보육·가족및여성	저출산대응및인구정책지원	42,625
		저출산대응및인구정책지원	42,625
	노인·청소년	노인의료보장	14,943
		노인의료보장	14,943
	사회복지일반	국민건강증진기금 기금운영비	5,851
		일반사회복지행정지원	2,551
보건 (090)	소계		3,300
	보건의료	국민건강증진기금 계	1,832,670
		공공보건의료확충	769,608
		보건산업육성	34,613
		한의학연구 및 정책개발	165,627
		국민건강생활실천	12,154
		암 및 희귀질환지원	108,204
		정신질환관리	101,177
		구강보건사업지원	15,371
		보건의료서비스지원	19,442
		질병관리본부지원	1,309
		계정간 거래	121,596
		여유자금운용	21,524
		여유자금운용	168,591
	건강보험	건강보험제도 운영	1,063,062
		건강보험제도 운영	1,063,062

자료: 대한민국정부, 2010년도 기금운용계획안.

- 건강보험가입자에 대한 급여비 및 건강증진사업비 지원으로 건강보험 재정 안정 및 전국민 의료 이용 보장을 도모하고자 국민건강보험 지원
 - 국민건강보험지원사업은 10,631억 원으로 전년 대비 3.6% 증가
 - － 당해연도 보험료 예상 수입액의 6% 상당액 지원

〈표 12-12〉 보건의료부문 국민건강증진기금 사업 개요

(단위: 백만원)

단위사업	세세사업	'09최종	'10예산	증감	증감률
계		572,457	623,272	50,815	8.9
공공보건의료확충		34,614	34,614	0	0.0
	혈액안전관리체계구축	1,000	1,000	0	0.0
	혈액안전감시지원	987	987	0	0.0
	도시지역 보건지소 확충	4,096	4,096	0	0.0
	지역산업보건센터 설치	900	900	0	0.0
	지방의료원 등 정보화지원	1,225	1,225	0	0.0
	지역보건의료분야 통합정보시스템구축	13,906	13,906	0	0.0
	국립정신병원정보화	3,000	3,000	0	0.0
	지역보건의료계획시행	450	450	0	0.0
	공공보건의료사업지원단 운영	550	550	0	0.0
	보건사업통합평가 우수기관 지원	500	500	0	0.0
보건산업육성		154,627	165,627	11,000	7.1
	보건의료기술연구개발	128,127	128,127	0	0.0
	연구중심병원구축	22,500	22,500	0	0.0
	면역백신개발	4,000	15,000	11,000	275.0
국민건강생활실천		103,933	108,404	4,471	4.3
	영양플러스사업(임산부 및 영유아)	16,080	17,480	1,400	8.7
	건강증진조사연구	2,400	2,160	△240	△10.0
	보건소 방문보건사업 지자체보조	30,545	31,001	456	1.5
	공중위생관리	250	250	0	0.0
	심뇌혈관질환예방관리	2,580	2,860	280	10.9
	심뇌혈관질환예방관리 지자체보조	5,084	5,084	0	0.0
	비만관리	1,143	1,023	△120	△10.5
	전립선 등 노인성질환예방관리	100	0	△100	순감
	건강검진기준관리	292	527	235	80.5
	아토피·천식 예방관리	3,000	3,150	150	5.0
	국가영유아 건강검진 운영 및 관리	0	1,050	1,050	순증
	금연전문기양성	296	296	0	0.0
	학교흡연예방교육	2,890	2,890	0	0.0
	금연홍보	7,400	7,400	0	0.0
	금연클리닉 운영 지자체보조	15,122	15,122	0	0.0
	금연클리닉 운영	1,428	1,428	0	0.0
	군인·전의경 금연지원	1,000	1,000	0	0.0
	국민건강통계조사	4,700	4,980	280	6.0
	제4차 건강도시연맹 총회 개최	0	480	480	순증
	건강박람회 2010 개최	0	600	600	순증
	음주폐해예방관리	1,460	1,460	0	0.0

〈표 12-12〉 계속

(단위: 백만원)

단위사업	세세사업	'09최종	'10예산	증감	증감률
한의학연구및정책개발		12,870	10,843	△2,027	△15.7
	한의학선도기술개발(R&D)	7,560	6,804	△756	△10.0
	한의학건강증진	171	211	40	23.4
	공공의료기관 한방진료부설치	1,311	0	△1,311	순감
암및희귀질환지원		106,772	101,177	△5,595	△5.2
	암정보 및 통계관리	2,133	2,783	650	30.5
	말기암환자전문기관 운영지원	1,400	1,830	430	30.7
	암역학조사	92	92	0	0.0
	암조기검진	2,255	2,055	△200	△8.9
	암조기검진지자체보조	23,366	19,305	△4,061	△17.4
	생애전환기 건강진단 운영	(400)	400	400	순증
	생애전환기 건강진단자치단체경상보조	(1,145)	948	948	순증
	암환자의료비지원	25,800	25,523	277	1.1
	국제암연구소 회원가입	1,123	1,595	472	42.0
	희귀난치성유전질환자지원	758	1,004	246	32.5
	희귀난치성유전질환자지원지자체(보조)	43,216	39,013	△4,203	△9.7
정신질환관리		15,043	15,915	872	5.8
	아동청소년정신보건	1,050	1,050	0	0.0
	생명존중정신건강 증진	535	735	200	37.4
	정신질환 편견해소 및 인식개선	320	320	0	0.0
	인터넷중독 폐해예방 및 치료	573	0	△573	순감
	정신보건센터운영	10,529	11,332	803	7.6
	알콜상담센터운영	2,036	2,478	442	21.7
구강보건사업지원		22,139	27,742	5,603	25.3
	수돗물불소농도조정	142	142	0	0.0
	수돗물불소농도조정 지자체보조	952	952	0	0.0
	구강보건교육·홍보	198	198	0	0.0
	구강보건시설치운영	1,552	1,552	0	0.0
	어린이충치예방	2,697	0	△2,697	순감
	노인·장애인 구강건강관리	16,598	24,898	8,300	50.0
보건의료서비스지원		1,414	1,309	△105	△7.4
	보건간호사회교육훈련 및 평가	20	20	0	0.0
	취학 전 아동실명 예방	450	450	0	0.0
	소비자건강정보제공	844	744	△100	△11.8
	USN기반원격건강모니터링시스템구축	100	95	△5	△5.0

〈표 12-12〉 계속

(단위: 백만원)

단위사업	세세사업	'09최종	'10예산	증감	증감률
질병관리본부지원		121,045	134,459	13,414	11.1
	SARS 등 신종전염병대책	9,195	3,643	△5,552	△60.4
	SARS 등 신종전염병대책(보조)	180	135	△45	△25.0
	국가예방접종실시 지자체보조	33,561	37,938	4,377	13.0
	생물테러물자비축 및 관리	4,535	4,317	△218	△4.8
	에이즈 및 성병예방	3,919	4,132	213	5.4
	에이즈 및 성병예방 지자체보조	3,756	3,271	△485	△12.9
	에이즈 및 성병 실험실 진단	1,540	1,525	△15	△1.0
	에이즈 및 성병 실험실 진단 지자체보조	662	656	△6	△0.9
	국가결핵예방	9,883	12,363	2,480	25.1
	한미결핵연구협력센터 운영	1,100	1,100	0	0.0
	국가결핵관리영상정보시스템구축	386	337	△49	△12.7
	질병관리연구 지원(R&D)	5,860	6,800	940	16.0
	유전체실용화(R&D)	5,132	5,132	0	0.0
	인수공통전염병·인체감염대응연구(R&D)	2,480	3,560	1,080	43.5
	국가만성병예방	915	592	△323	△35.3
	국가만성병예방 지자체보조	540	276	△264	△48.9
	생애주기별 맞춤형 건강정보개발	490	200	△290	△59.2
	지역사회만성병조사감시체계구축(보조)	6,050	6,050	0	0.0
	청소년건강심층원인조사및외식DB구축사업	0	1,000	1,000	순증
	폴리오 및 장내바이러스 국제연구	425	695	270	63.5
	제6차GAELF 국제회의개최	0	296	296	10.0
	질병관리조사연구 지원	2,287	2,477	190	8.3
	질병관리조사연구 지원 지자체보조	241	536	295	122.4
	건강증진 및 질병예방 유전체역학조사	8,184	8,384	200	2.4
	이탈주민건강 관리	255	252	△3	△1.2
	청소년건강위험 행태조사	428	428	0	0.0
	병원감염관리	394	394	0	0.0
	A·형간염관리	180	178	△2	△1.1
	보건의료생물자원중앙은행 운영	4,750	5,420	670	14.1
	질병관리본부통합정보시스템구축	2,423	2,800	377	15.6
	식중독바이러스국가실험실감시망운영	390	386	△4	△1.0
	지역거점진단 인프라구축	437	2,025	1,588	363.4
	지역거점진단 인프라구축 지자체 보조	800	7,000	6,200	775.0
	만성감염질환 코호트사업	1,220	1,515	295	24.2
	기후변화전염병조사감시	0	200	200	순증
공공보건의료확충		0	23,182	23,182	순증
	국립중앙의료원 운영	0	23,182	23,182	순증

주: 단위사업과 세세사업의 증감액 크기에 따라 정렬함.

기금운영비, 기금간거래, 여유자금운용을 제외한 사업비임.

자료: 보건복지부, 2010년도 보건복지부 소관 예산안 및 기금운용계획 개요.

3. 응급의료기금

- 응급의료를 효율적으로 수행하기 위해 필요한 재원을 확보하기 위하여 설치된 응급의료기금은 응급의료체계 개선사업과 응급질환에 대한 전문 진료체계 구축 및 응급의료 질적 향상을 위해 운용
- 응급의료기금사업은 전년 대비 397.4% 증가하였으며, 응급의료체계 운영지원사업(99.2%)과 기금운영(0.0%), 여유자금운용(0.7%)로 구성
 - 전년 대비 단위사업별 예산의 증감을 살펴보면, 응급의료체계 운영(417.3%)와 기금운영비(25.9%)는 증가한 반면 여유자금운용(△19.2%)은 전년 대비 감소

〈표 12-13〉 응급의료기금 수지총괄

(단위: 백만원)

세입			세출		
구분	항목	예산	구분	항목	예산
계	자체수입	190,287	계	사업비	190,287
	정부내부수입	5,982		기금운영비	174,005
	차입금	171,323		정부내부지출	68
	여유자금회수	-		차입금원리금상환	-
		12,982		여유자금운용	16,214

자료: 대한민국정부, 2010년도 기금운용계획안.

- 보건의료부문 공공보건의료확충(일반회계) 사업이 응급의료기금으로 이관됨.
 - 선진응급의료체계구축사업(14,079백만 원), 외상전문센터 1개소(3,000백만 원), 국립대병원 신생아집중치료실(3,000백만 원), 권역별 심뇌혈관질환관리센터(19,000백만 원) 등 공공보건의료확충 사업의 일반회계에서 응급의료기금으로 이관된 사업의 예산은 총 391억원에 달함.
 - 응급의료체계사업의 응급의료기금으로의 이관은 응급의료체계의 고도화하고 체계화하는 데 효율적인 사업을 도모하기 위한 것임.

〈표 12-14〉 응급의료기금 사업 개요


(단위: 백만원)

단위사업	세세사업	'09최종	'10예산	증감	증감률
계		40,067	202,105	162,038	404.4
응급의료안전망및생활화지원		2,321	27,297	24,976	1076.1
	응급환자 미수금 대불사업	890	450	△440	△49.4
	구조 및 응급처치 교육비 지원	880	5,545	4,665	530.1
	국내외 재난의료지원	551	19,962	19,411	3522.9
	응급의료무선통신망 구축지원	(251)	0		
	국가손상중독감시체계 구축	(587)	1,340		
현장 및 이송체계 지원		15,752	48,808	33,056	209.9
	응급의료정보센터운영지원	4,063	4,753	690	17.0
	응급의료종사자 전문화 교육	433	489	56	12.9
	응급의료이송체계지원	9,690	20,050	10,360	106.9
	해양원격응급의료체계 지원	970	3,000	2,030	209.3
	이송정보망 구축(정보화)	596	171	△425	△71.3
	독거노인 응급안전돌보미 사업	(1,000)	2,225		
	119구조장비 확충	(9,135)	10,213		
	중앙119구조대 시설장비 확충	(3,822)	1,860		
	중앙119구조대 헬기운영	(2,807)	5,511		
	병원전단계응급의료서비스고도화	(270)	190		
	병원전단계의료지도체계구축(신규)	0	346	346	순증
응급의료기관 지원		20,770	124,200	103,430	498.0
	응급의료전공의 수련보조수당지원	2,915	2,903	△12	△0.4
	응급의료기관 지원발전 프로그램	11,340	23,960	12,620	111.3
	응급의료통합정보망(정보화)	245	1,080	835	340.8
	실시간 의료정보수집시스템 사업	100	0	△100	순감
	응급의료시설개선(응자)	6,170	10,000	3,830	62.1
	취약지역 응급의료기관 육성	(7,684)	23,020		
	중증외상 전문진료 체계 구축	(8,879)	12,000		
	권역 심뇌혈관센터 설치지원	(19,000)	24,700		
	지역 심뇌혈관 응급진료체계 구축	(88,790)	5,040		
	특성화 응급진료 체계 구축	(3,000)	6,100		
	신중전염병 격리 병성확충유지	(445)	6,720		
	신중전염병국가격리 시설 건립	0	8,677	8,677	순증
중앙응급의료센터운영지원		1,224	1,800	576	47.1
	응급의료평가 및 질 향상지원	886	1,300	414	46.7
	응급의료 조사연구	338	500	162	47.9

주: 응급의료기금의 기금운영비와 여유자금운용은 제외한 금액으로 응급의료기금 합계와 다름.
 자료: 보건복지부, 2010년도 보건복지부 소관 예산 및 기금 운용계획 개요.

13

건강보험 부문

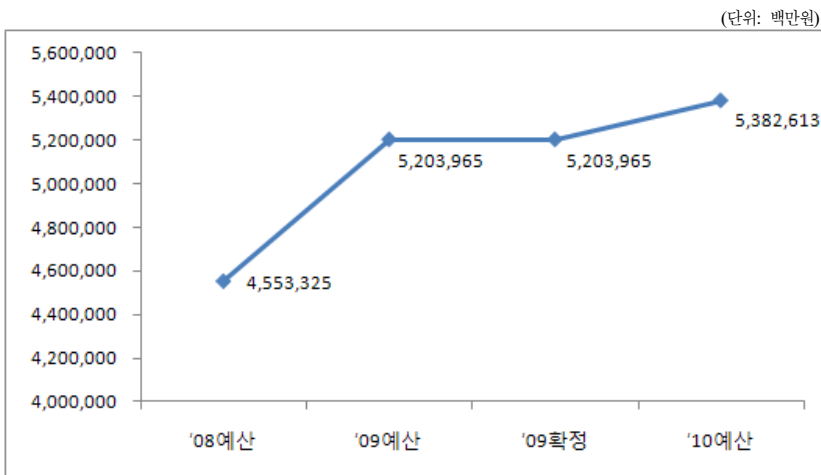


제13장 건강보험 부문

제1 절 건강보험부문 예산 추이

- 건강보험부문의 2010년 예산은 2009년 최종예산 5조 2,040억 원 대비 3.4% 증가한 5조 3,826억 원
 - 건강보험부문 예산 역시 경제위기와 그 여파에 영향을 받지 않고 지속적으로 증가

[그림 13-1] 건강보험부문 예산 추이

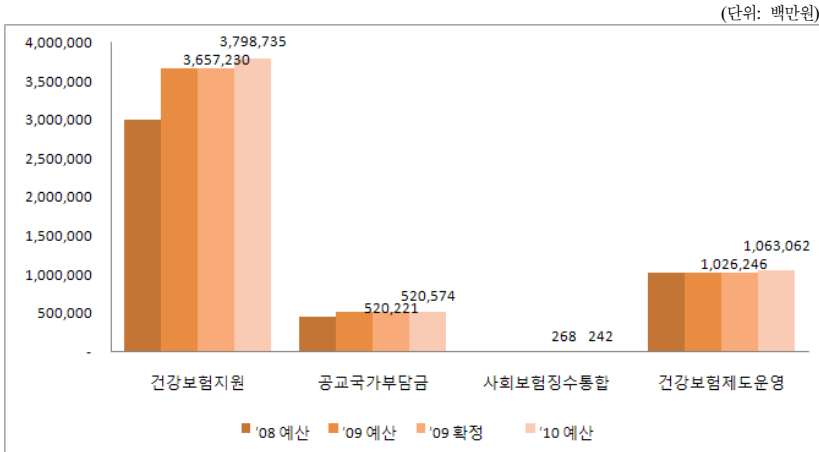


주: 일반회계와 특별회계, 기금을 모두 포함한 금액임.

자료: 보건복지부, 2010년도 보건복지부 소관 예산안 및 기금운용계획 개요.

□ 건강보험부문의 예산 증가는 건강보험지원과 공무원·사립학교교직원보험의 국가부담금의 증가에 따른 것임.

[그림 13-2] 건강보험부문 사업별 예산 추이



주: 일반회계와 기금을 모두 포함한 금액임.

자료: 보건복지부, 2010년도 보건복지부 소관 예산안 및 기금운용계획 개요.

제2절 단위사업별 예산 분석

1. 사업별 예산 개요

□ 건강보험부문의 단위사업별 예산은 지속적으로 증가추세임.

- 건강보험지원과 공무원·사립학교교직원 국가부담금, 건강보험제도 운영사업은 지난 3년 동안 예산이 지속적으로 증가
 - － 공·교부담금 보험료의 지원대상은 국가공무원 293천명, 사립학교 교직원 294천명임.

〈표 13-1〉 건강보험부문 예산 개요

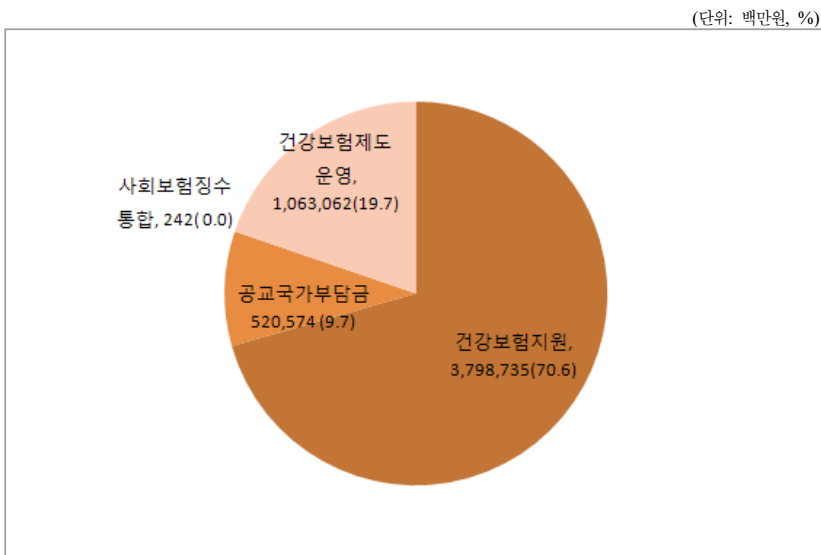
(단위: 백만원)

	'08 예산	'09 예산	'09 최종	'10 예산
건강보험지원	3,003,029	3,657,230	3,657,230	3,798,735
공교국가부담금	458,018	520,221	520,221	520,574
사회보험징수통합	542	268	268	242
건강보험제도운영	1,023,945	1,026,246	1,026,246	1,063,062

자료: 보건복지부, 2010년도 보건복지부 소관 예산안 및 기금운용계획 개요

□ 건강보험부문의 2010년 사업별 예산 배분은 건강보험지원(70.6%), 건강보험제도 운영(19.7%), 공·교국가부담금(9.7%), 사회보험징수통합(0.0%) 순으로 나타남.

〔그림 13-3〕 건강보험부문 2010년 예산 배분



주: 일반회계와 기금을 모두 포함한 금액임.

자료: 보건복지부, 2010년도 보건복지부 소관 예산안 및 기금운용계획 개요.

2. 세부사업 개요

□ 건강보험부문의 예산증가액은 총 1,790억 원이며, 예산의 증가는 주로 건강보험가입자 지원 증가에 따른 것임.

- 건강보험 가입자 지원 사업이 전년 대비 1,786억원 증가. 이는 전체 건강보험부문 총 증가액의 99.8%에 달함
 - － 일반회계 사업은 전년 대비 3.9% 증가
 - － 국민건강증진기금 사업은 전년 대비 3.6% 증가
- 공무원·사립학교 교직원에 대한 국가부담금의 예산은 소폭 증가

〈표 13-2〉 건강보험부문 예산 증가사업

(단위: 백만원, %)

단위사업	세사업	'09년 예산	'10년 예산	증감	증감률
건강보험지원	건강보험가입자지원	3,656,585	3,798,385	141,800	3.9
공·교 국가부담금	공교국가부담금보험료	520,221	520,574	353	0.1
건강보험제도운영 ¹⁾	건강보험가입자지원	1,026,246	1,063,062	36,816	3.6

주: 단위사업과 세세사업의 증감액 크기에 따라 정렬함.

1) 국민건강증진기금 사업임.

자료: 보건복지부, 2010년도 보건복지부 소관 예산안 및 기금운용계획 개요.

□ 건강보험부문 예산의 총 감소액은 321억원임.

- － 건강보험심판청구 전산시스템 구축·운영 사업은 장비의 유지보수를 대전통합전산센터로 이관함

〈표 13-3〉 건강보험부문 예산 감소사업

(단위: 백만원, %)

단위사업	세사업	'09 예산	'10 예산	증감	증감률
건강보험지원	건강보험심판청구시스템구축	237	7	△230	△97.0
	보험정책사업관리	187	143	△44	△23.5
	독립적검토절차지원	221	200	△21	△9.5
사회보험징수통합	사회보험징수통합추진기획단	268	242	△26	△9.7

주: 단위사업과 세세사업의 증감액 크기에 따라 정렬함.

자료: 보건복지부, 2010년도 보건복지부 소관 예산안 및 기금운용계획 개요.

제3절 회계별 예산 분석

□ 건강보험부문은 일반회계와 국민건강증진기금으로 구성

〈표 13-4〉 건강보험부문 회계별 예산 추이

(단위: 백만원)

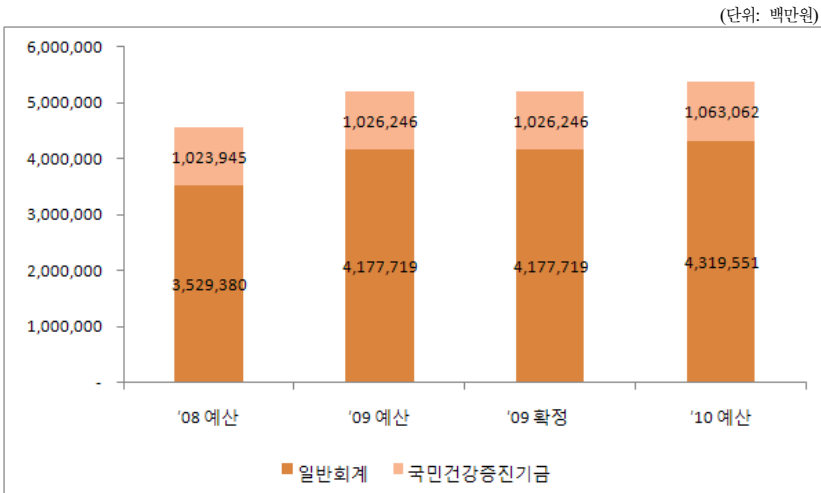
	'08 예산	'09 예산	'09 최종	'10 예산
일반회계	3,529,380	4,177,719	4,177,719	4,319,551
국민건강증진기금	1,023,945	1,026,246	1,026,246	1,063,062

자료: 보건복지부, 2010년도 보건복지부 소관 예산안 및 기금운용계획 개요.

□ 건강보험부문의 예산은 지속적으로 증가하는 추세임

○ 일반회계와 기금 모두 점진적으로 증가

〔그림 13-4〕 건강보험부문 회계별 예산 구성 추이



자료: 보건복지부, 2010년도 보건복지부 소관 예산안 및 기금운용계획 개요.

1. 국민건강증진기금

- 건강보험부문의 국민건강증진기금사업은 전년 대비 3.6% 증가
 - 건강보험부문의 건강보험가입자 지원사업은 담배부담금 예상수입의 65% 수준임
 - － 이는 담배 1갑(20개비 기준)당 부담금 354원임.

〈표 13-5〉 건강보험부문의 국민건강증진기금 사업 개요


(단위: 백만원)

단위사업	세제사업	'08 예산	'09 예산	'09 최종	'10 예산
건강보험제도운영	건강보험가입자지원	1,023,945	1,026,246	1,026,246	1,063,062

자료: 보건복지부, 2010년도 보건복지부 소관 예산안 및 기금운용계획 개요.

14

식품의약품안전 부분

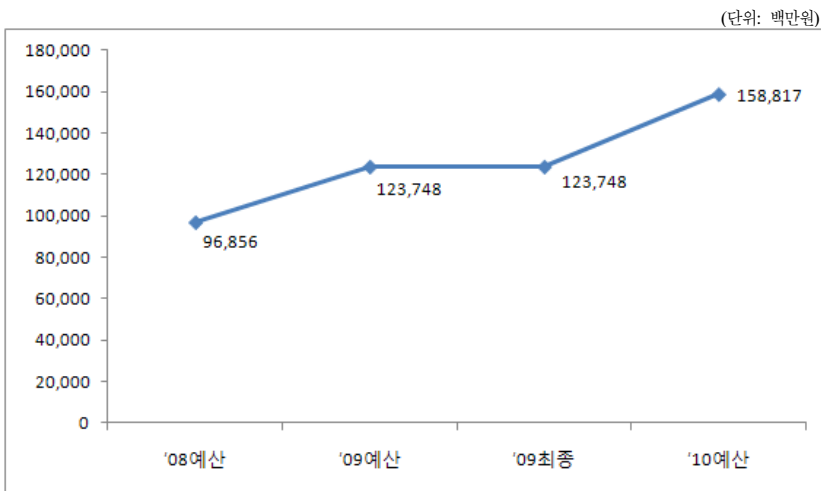


제4장 식품의약품안전부분

제1 절 식품의약품안전부분 예산 추이

- 식품의약품안전부분의 2010년 예산은 09년 최종예산 1,237억 원 대비 28.3% 증가한 1,588억 원
- 식품의약품안전부분 예산 역시 경제위기의 영향을 받지 않음.

[그림 14-1] 식품의약품안전부분 예산 추이



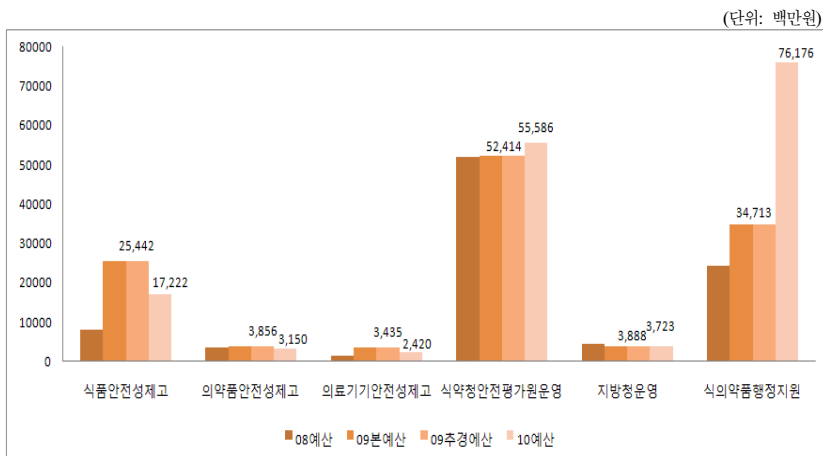
주: 일반회계와 특별회계, 기금을 모두 포함한 금액임.

자료: 식품의약품안전청(2010), 2010년도 세입·세출 예산 개요.

□ 식품의약품안전부문의 예산 증가는 식약청안전평가원 운영과 식의약품행정 지원사업의 증가로 인한 것임.

- 식약청안전평가원 운영사업은 전년 대비 6.0% 증가한 556억 원
- 식의약품 행정지원사업은 전년 대비 119.4% 증가한 762억 원

[그림 14-2] 식품의약품안전부문 사업별 예산 추이



주: 일반회계와 특별회계, 가급을 모두 포함한 금액임.

자료: 식품의약품안전청(2010), 2010년도 세입·세출 예산 개요.

제2절 단위사업별 예산 분석

1. 사업별 예산 개요

□ 식품의약품안전부문의 단위사업은 식품안전성제고, 의약품안전성제고, 의료기기안전성제고, 식약청안전평가원 운영, 지방청운영, 식의약품행정지원사업으로 구성됨.

- 식약청 안전평가원 운영사업과 식의약품 행정지원사업을 제외한 전 사업은 전년 대비 예산이 감소
- 그러나 식품의약품안전부문 전체 예산은 전년 대비 증가

〈표 14-1〉 식품의약품안전부문 예산 개요

(단위: 백만원)

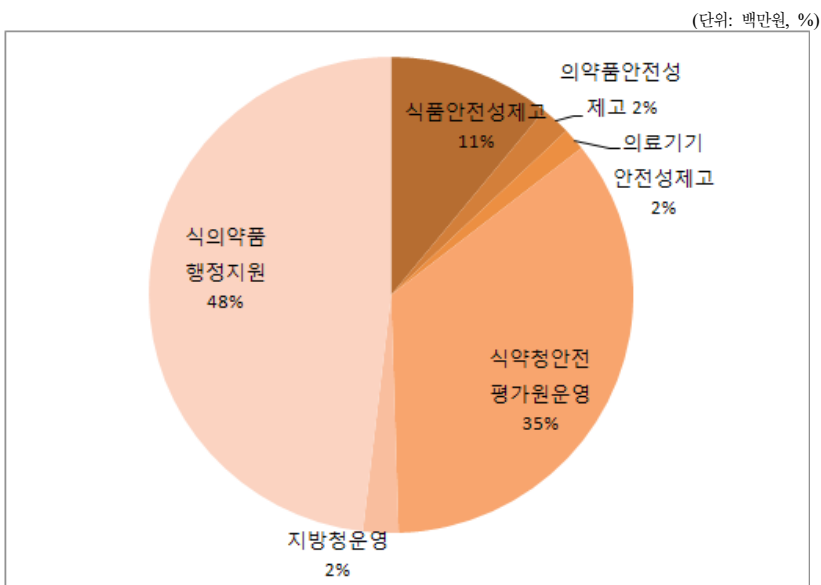
	'08 예산	'09 예산	'09 최종	'10 예산
계	96,856	123,748	123,748	158,817
식품안전성제고	7,946	25,442	25,442	17,222
의약품안전성제고	3,414	3,856	3,856	3,150
의료기기안전성제고	1,480	3,435	3,435	2,420
식약청안전평가원운영	51,856	52,414	52,414	55,586
지방청운영	4,371	3,888	3,888	3,723
식의약품행정지원	24,336	34,713	34,713	76,176

주: 일반회계와 특별회계를 모두 합한 금액임.

자료: 식품의약품안전청(2010), 2010년도 세입·세출 예산 개요.

□ 식품의약품안전부문의 2010년 사업별 예산 배분은 식의약품행정지원 (48%), 식약청안전평가원 운영(35%), 식품안전성제고(11%), 지방청운영(2%), 의약품안전성 제고(2%), 의료기기 안전성 제고(2%) 순임.

[그림 14-3] 식품의약품안전부문 2010년 예산 배분



주: 일반회계와 특별회계를 모두 합한 금액임.

자료: 식품의약품안전청(2010), 2010년도 세입·세출 예산 개요.

2. 세부사업 개요

- 식품의약품안전부문의 예산증가액은 총 630억 원이며, 예산의 증가는 오송 국책기관 이전에 따른 인프라 및 시스템 구축으로 인한 것임.
 - 신규사업의 도입 및 예산 증감은 주로 청사 이전관련 예산임.
 - － 국책기관오송이전지원, 서울청 종합민원센터 증축, 국책기관이전 청사 사용료 등의 사업으로 313억원 편성
 - － 오송 국책기관 이전에 따른 수도권에 집중된 민원 불편을 해소하고 대민업무의 원활한 소통을 위해 서울청 종합민원센터 구축
 - 식의약품에 대한 관심이 고조됨에 따라 식의약품 관리 및 위해 식의약품 감시 기능 강화
 - － 위해예방관리 운영, 위해사범중앙조사단 운영, 식품관리운영, 안전평가원관리운영, 의약품관리운영, 유해물질 안전관리 과학화, 의약품 등 안전관리, 의료기기 안전관리, 식품 등 안전관리, 식품안전 감시 및 대응, 의약품 안전감시 및 대응 등에 156억 원 편성
 - 최근 삶의 질이 향상됨에 따라 식품에 대한 관심이 고조
 - － 중국산 수입식품이 증가함에 따라 현지 모니터링 검사를 사전에 실시하기 위해 중국 청도에 검사기관 설립
 - － HACCP 기술지원, 지정업체 교육, 사업장운영비 지원 등을 통해 HACCP 제도 활성화
 - 식품의약품안전부문의 선진화 예산 증가
 - － 창의능력개발, 정책기반연구 등 소프트웨어의 선진화를 통해 다양한 정책적 접근과 활발한 산업화 추진
 - － 장비현대화, 의료기기 GMP 활성화, 의료기기관리선진화 등 하드웨어의 선진화 예산 증가
 - 지방자치단체의 업무 이관에 따른 예산의 증가
 - － 식의약품안전감시 및 대응사업이 지자체 업무로 이관됨에 따라 특별회계 예산이 신규 편성

〈표 14-2〉 식품의약품안전부분 신규 및 예산 증가사업

(단위: 백만원, %)

구 분	세세사업	'09확정 (A)	'10예산 (B)	증감 (B-A)	증감률
식의약품행정지원	국책기관오송이전지원	0	21,328	21,328	순증
	서울청중합민원센터증축	0	7,954	7,954	순증
	위해예방관리운영	0	695	695	순증
	위해사범중앙조사단운영	0	654	654	순증
	장비현대화	11,083	19,421	8,338	75.2
	식의약품정보시스템운영	6,135	8,356	2,221	36.2
	식품관리운영	1,964	2,939	975	49.6
	안전평가원관리운영	1,515	2,209	694	45.8
	의약품관리운영	1,043	1,511	468	44.9
	국책기관이전청사사용료	1,915	2,000	85	4.4
식약청안전평가원운영	창의능력개발	135	150	15	11.1
	유해물질안전관리과학화 ¹⁾	0	4,945	4,945	순증
	의약품제품화지원	0	300	300	순증
	의약품등안전관리 ¹⁾	10,330	15,516	5,186	50.2
	의료기기안전관리	3,009	3,780	771	25.6
	정책기반연구	196	756	560	285.7
	생물학적제재국가검정	212	498	286	134.9
	식품등안전관리	17,340	17,510	170	1.0
	국가실험동물관리	427	481	54	12.6
	식품안전감시및대응	0	4,900	4,900	순증
식품안전성제고	해외식품공인검사기관활성화	0	500	500	순증
	식품안전감시및대응	581	1,342	761	131.0
	HACCP제도활성화	3,396	3,701	305	9.0
	식중독예방및관리	1,068	1,075	7	0.7
의약품안전성제고	의약품안전감시및대응	322	652	330	102.5
	화귀의약품센터지원	213	431	218	102.3
의료기기안전성제고	의료기기GMP활성화	777	922	145	18.7
	의료기기관리선진화	250	337	87	34.8

주: 단위사업과 세세사업의 증감액 크기에 따라 정렬함.

1) 광역지역발전특별회계 사업임.

가) 회계간 이전에 따른 것임.

나) 사업의 이동 및 통합에 따른 것임.

자료: 식품의약품안전청(2010), 2010년도 세입·세출 예산 개요.

□ 식품의약품안전부분 예산의 총 감소액은 284억 원임

○ 사업의 완료로 인한 예산의 감소액은 총 141억 원임.

- 수입식품안전관리, 식품안전정보센터운영, 식중독균검사체계확립, 전통한방전시교육관 신축 등

○ 사업의 통합 및 이동으로 인한 예산의 감소액은 총 58억 원임.

－ 식품위해정보 모니터링, 생물의약품 안전관리, 국제협력연구 등

〈표 14-3〉 식품의약품안전부문 종료 및 예산 감소사업

(단위: 백만원, %)

구 분	세세사업	'09확정 (A)	'10예산 (B)	증감 (B-A)	증감률
식품안전성제고	식품위해정보모니터링 ^{나)}	163	0	△163	순감
	수입식품안전관리	12,655	1,593	△11,062	△87.4
	식품안전정보센터운영	3,027	1,380	△1,647	△54.4
	유해물질안전관리 ^{가)}	1,000	350	△650	△65.0
	식중독균검체체계확립	1,717	1,284	△433	△25.2
	식품영양성분국가관리망구축	600	259	△341	△56.8
	유전자재조합식품안전관리	395	105	△290	△73.4
	건강기능식품관리	294	230	△64	△21.8
	어린이먹을거리안전관리	546	503	△43	△7.9
식약청 안전평가원운영	생물의약품안전관리 ^{나)}	3,510	0	△3,510	순감
	국제협력연구 ^{나)}	1,260	0	△1,260	순감
	안전성관리기반연구	14,630	10,300	△4,330	△29.6
식의약품행정지원	식의약품종합정보서비스 ^{나)}	615	0	△615	순감
	창의과제추진 ^{나)}	87	0	△87	순감
	식의약품안전정보체계선진화	2,800	2,302	△498	△17.8
	사무실임차	2,305	2,032	△273	△11.8
	바이오생약관리운영	533	375	△158	△29.6
	인허가심사지원등	3,517	3,387	△130	△3.7
	의료기기관리운영	463	350	△113	△24.4
	의약품등 현지실사	431	350	△81	△18.8
	고품질식의약품정책통계생산지원	172	163	△9	△5.2
의약품안전성제고	전통한방전시교육관신축	1,000	0	△1,000	순감
	의약품안전성정보제공및수집 ^{나)}	175	0	△175	순감
	의약품허가및제약산업지원	710	638	△72	△10.1
	마약류원료물질관리	136	129	△7	△5.1
의료기기안전성제고	의료기기기획감사및광고관리	2,204	957	△1,247	△56.6
지방청운영	지방청감사및감사업무	3,888	3,723	△165	△4.2

주: 단위사업과 세세사업의 증감액 크기에 따라 정렬함.

가) 회계간 이전에 따른 것임.

나) 사업의 이동 및 통합에 따른 것임.

자료: 식품의약품안전청(2010), 2010년도 세입·세출 예산 개요.

제3절 회계별 예산 분석

- 식품의약품안전부문은 일반회계와 광역·지역발전특별회계로 구성
 - 일반회계는 지속적으로 증가하는 추세임.
 - 광역·지역발전특별회계는 사업의 지방자치단체 이관에 따른 것으로 2010년 예산에 신규 편성됨.

〈표 14-4〉 식품의약품안전부문 회계별 예산 추이

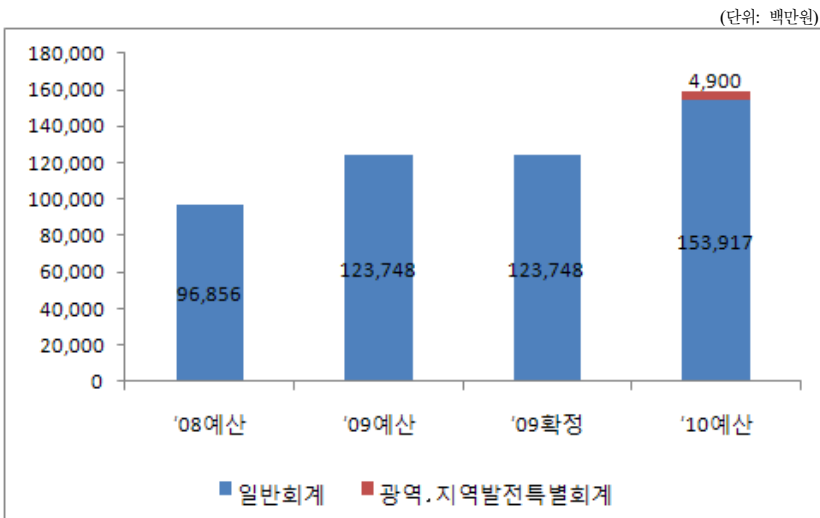
(단위: 백만원)

회계구분	'08예산	'09예산	'09확정	'10예산
계	96,856	123,748	123,748	158,817
일반회계	96,856	123,748	123,748	153,917
광역·지역발전특별회계	0	0	0	4,900

자료: 식품의약품안전청(2010), 2010년도 세입·세출 예산 개요.

- 경제위기로 인한 긴급추가편성예산의 규모가 큼
 - 일반회계는 점진적으로 증가, 기금예산은 다소 감소하는 추세


〔그림 14-4〕 식품의약품안전부문 회계별 예산 구성 추이



자료: 식품의약품안전청(2010), 2010년도 세입·세출 예산 개요.

15

결론 및 정책제언



제15장 결론 및 정책제언

- 2010년 사회예산의 특징은 보육료 지원 강화, 국민연금지출의 증가, 중증장애인 연금제도의 도입 등임. 또, 기초노령연금과 장기요양보험도 고령화 심화와 함께 향후 사업예산이 확대 증가할 것으로 보임에 따라 사업 계획 및 예산추이를 지켜볼 필요가 있을 것으로 보임.
- 2010년도 보육 사업에서는 특히 맞벌이부부에 대한 보육료 지원 확대와 예산증가가 시도되었음.
 - 보육료 지원은 최근 몇 년 사이 예산이 급증한 부문으로, 우리나라의 보육지원정책은 저소득 가구에 대한 지원을 중심으로 확대되어 왔는데, 향후 중산층까지 보육료 전액무상지원대상을 확대할 것으로 보이므로, 보육료 예산의 증가는 지속될 것으로 예상됨.
 - 우리나라의 여성 경제활동율은 OECD 평균과 비교하여도 현저하게 낮은 상황
 - 여성 경제활동 참여와 노동공급 촉진을 유도하기 위해서는 일하는 여성들의 양육부담을 덜어줄 수 있어야 하며, 보육료 지원과 더불어 안심하고 아이를 맡길 수 있는 양질의 보육시설 확충도 필요
 - 향후 보육정책은 여성경제활동 참여와 노동공급을 촉진시키기 위한 맞벌이형 모형의 구축에 우선적인 예산 증액이 이루어 져야 할 필요성이 있음.
- 고령화의 심화와 국민연금제도의 성숙은 지속적인 예산증가 압박을 가

저울 것으로 전망됨.

- 노인장기요양보험 대상자의 확대와 요양서비스에 대한 수요증가가 예측됨에 따라, 향후 건강보험을 통하여 관리되는 장기요양보험의 재정 안정성에 대한 우려
- 장기요양보험의 국고부담금 예산의 증가가 예상되는 가운데, 고령화 심화에 따른 건강보험의 국고부담도 증가할 전망
- 또한 의료급여 수급권자의 급여 부담의 대부분을 짊어지고 있는 저소득층의 부담 또한 가중될 전망이어서 이에 대한 제도적 장치의 마련이 필요

□ 사회예산은 경직성 지출인 의무지출의 비중이 약 89%로 매우 높아 향후에도 자연적으로 증가하는 하방경직성이 있고, 한번 확대된 사업은 축소나 폐지가 어렵다는 점을 미루어 볼 때 향후에도 보건복지예산은 향후로도 지속적으로 증가할 것으로 예측할 수 있음.

- 대상자 및 급여수준등이 법령으로 정해져 있으므로 해마다 예산이 지속적으로 증가하기 쉽다는 것임.
- 사업의 필요성이 적어진 경우도 이를 폐지하거나 새로이 부각되는 복지수요에 걸맞는 사업으로 대체하기가 용이하지 않음.
- 과거 사회예산은 정부 총지출의 증가율을 상회하는 수준으로 증가하여왔는데, 당분간도 이러한 추세는 계속될 것으로 보임.

□ 의무지출의 경우 예산계획은 매년도 대상자 추계에 의해 그 규모가 결정되므로, 부정확한 대상자 추계는 예산의 비효율적 편성을 초래하므로, 제도별 대상자수 추계의 전문성이 필요

- 추계가 부정확하여 예산이 과소계상 되었을 경우는 타 사업에서 전용하거나 예비비로 조달해야 하고, 과다계상된 경우는 예산의 불용등이 발생할 수 있음.
- 예산안 심의과정에서 대상자 추계의 부적정성과 불확실성등을 근거

로 예산이 과다 계상된 사례 등이 지적되는 경우가 있었음.

- 대상자 수 등의 추계는 해당 부처보다는 전문연구기관에게 의뢰하여 예산계상의 전문성을 강화할 필요가 있음.

□ 사회예산 규모의 지속적 증가는 결국 제한된 재원을 배분하는 문제로 귀속될 것이며, 장기적으로는 사업의 성과에 연동하여 재원을 배분하는 성과주의 예산제도의 정착이 요구됨.

- 국가재정의 큰 비중을 차지하는 사회재정지출 사업에 대한 평가와 이에 근거한 성과주의 예산의 정착이 향후 효율적 재정운용의 과제가 될 것으로 사료됨.
- 사업성과의 객관도를 제고하기 위하여서는 관련 전문기관과의 협력이 필요함.
- 전문기관에 의해 객관적으로 성과평가가 수행되고, 이를 예산배분에 적극적으로 반영하는 제도적 장치가 필요함.

□ 중앙정부 사회예산의 증가는 지방자치단체의 재정부담 증가를 의미하므로, 관련분야 국고보조사업의 보조율 조정 등을 통한 지방재정부담의 완화와 지방자치단체 재정성과관리를 강화할 필요가 있음.

- 지방자치 사회복지지출의 약 50%이상이 국고보조사업임.
- 보건복지부문의 지출증가는 지방자치단체 재정에 대한 상당한 부담으로 작용
- 국고보조사업의 성격과 보조율에 대한 재검토와 차등보조율 기준검토 필요
- 주요 국가시책 사업의 경우 지자체의 재정력이 열악한 지역에 대상자가 밀집되는 경향이 있는 사업은 국고보조율 상향조정 검토
- 지방자치단체의 세출책임강화와 재정성과관리 강화를 위한 제도개선이 필요

참고 문헌

- 고용노동부(2010), 2010년도 예산·기금운용계획 개요
- 공정거래위원회(2010), 내부자료
- 공무원연금관리공단(2010), 내부자료
- 국가보훈처(2010), 2010년도 국가보훈처 소관 예산 및 기금운용계획 개요
- 국민연금관리공단(2010), 내부자료
- 국방부(2010), 2010년도 수입지출 기금운용계획 각목명세서-군인연금기금, 군인복지기금
- 국토해양부(2010), 2010년도 국토해양부 소관 예산 및 기금운용계획
- 교육과학기술부(2010), 내부자료
- 기획재정부(2010), 2010 나라살림 예산
- 기획재정부(2010), 2010년도 예산개요 참고자료
- 기획재정부(2010), 국가재정운용계획(2010-2013).
- 기획재정부(2010), 복권위원회 내부자료
- 대한민국정부(2010), 2010년도 예산안 개요
- 대한민국정부(2010), 2010년도 기금운용계획
- 대한민국정부(2010), 2010년도 세입세출예산안사업별 설명서 IV(지식경제·보건복지가족).
- 대한민국정부(2010), 2010년도 세입세출예산안사업별 설명서 V(환경노동·국토해양·여성).
- 문화체육관광부(2010), 내부자료

보건복지가족부(2010), 2010년도 보건복지부 소관 예산 및 기금 운용계획

개요

법무부(2010), 내부자료.

사립학교교직원연금관리공단(2010), 내부자료.

식품의약품안전청(2010), 2010년도 세입·세출 예산 개요

여성가족부(2010), 2010년도 세입·세출예산 개요

여성가족부(2010), 내부자료.


지식경제부(2010), 내부자료.

행정안전부(2010), 2010년도 공무원연금기금운용계획안 각목명세서.

디지털예산회계시스템(<http://www.digitalbrain.go.kr>)

OECD SOCX(<http://stat.oecd.org>)

부록: 통계편



부록: 통계편

〈부표 1〉 기초생활보장 부문

회계구분	단위사업	세부사업	(단위 : 백만원, %)					
			'08예산 (A)	'09예산 (B)	'09확정 (C)	'10예산 (D)	증감 (E=D-C) 증감률 (F=E/C)	
일반회계	기초생활보장부문 합계		7,264,372	7,135,490	7,973,099	7,297,260	-675,839	-8.5
			7,264,372	7,135,490	7,973,099	7,297,260	-675,839	-8.5
	기초생활보장	생계급여	7,264,372	7,135,490	7,973,099	7,297,260	-675,839	-8.5
		주거급여	2,256,383	2,446,001	2,519,251	2,449,192	-70,059	-2.8
		교육급여	586,883	654,880	673,942	562,824	-111,118	-16.5
		해산·장제급여	85,172	110,475	110,475	120,406	9,931	9.0
		차상위계층 양곡할인	13,249	13,475	13,475	15,350	1,875	13.9
		저소득층난방비 지원	3,887	16,343	19,831	110,766	90,935	458.5
		저소득층에너지 보조금	31,603	0	0	0	0	0.0
		기초생활보장 관리	139,200	90,291	90,291	0	-90,291	순감
		사회복지통합서비스전문요원 지원	2,662	5,421	5,421	631	-4,790	-88.4
		기초보장관리단 확대 운영	0	0	0	10,804	10,804	순증
		의료급여관리	0	0	0	1,550	1,550	순증
		의료급여 자치단체경상보조	760	747	747	685	-62	-8.3
		긴급복지	3,790,047	3,417,884	3,509,884	3,499,540	-10,344	-0.3
			37,754	51,532	153,312	57,912	-95,400	-62.2

〈부표 1〉 기초생활보장(계속)

(단위 : 백만원, %)

회계구분	단위사업	세부사업	'08예산 (A)	'09예산 (B)	'09확정 (C)	'10예산 (D)	증감 (E=D-C)	증감률 (F=E/C)
일반회계	기초생활보장	자활사업	288,164	289,904	335,933	398,376	62,443	18.6
		- 자활근로	259,419	260,453	302,018	360,155	58,137	19.2
		- 성과중심자활사업	0	0	4,464	4,464	0	순증
		- 다답돌사업	936	936	936	964	28	3.0
		- 지역자활센터 등 운영	27,809	28,515	28,515	32,793	4,278	15.0
		자활지원센터 운영지원	2,677	3,334	3,334	3,629	295	8.8
		자활사업관리	126	121	121	151	30	24.8
		자활공동체 창업자금 지원	2,000	13,000	33,000	0	-33,000	순감
		생업자금 이차 및 손실보전금	1,505	1,472	1,472	1,474	2	0.1
		자활소득공제('10: 자활장려금)	22,300	20,610	20,610	20,988	378	1.8
		희망키움통장	0	0	0	24,887	24,887	순증
		가시간병방문서비스	0	0	0	14,251	14,251	순증
		생계비용차이차מת손실보전금	0	0	63,900	3,844	-60,056	-94.0
		한시생계구호	0	0	418,100	0	-418,100	순감

〈부표 2〉 취약계층지원 부문

(단위 : 백만원, %)

회계구분	단위사업	세부사업	'08예산 (A)	'09예산 (B)	'09확정 (C)	'10예산 (D)	증감 (E=D-C)	증감률 (F=E/C)
일반회계	취약계층지원 합계		891,268	1,008,961	2,390,811	1,501,856	-888,955	-37.2
			674,736	781,890	2,130,977	1,305,463	-825,514	-38.7
이동복지	이동복지		93,971	174,133	185,022	161,532	-23,490	-12.7
		이동시설 확충	8,126	7,618	7,618	3,997	-3,621	-47.5
		요보호아동 그룹형태보호	3,737	4,491	4,491	5,469	978	21.8
		시설아동자립 지원센터 운영지원	618	618	618	618	0	0.0
		결식아동급식 한시작지원	0	42,100	43,200	0	-43,200	순감
		취약계층청소년자립지원	0	400	400	1,514	1,114	278.5
		중양아동보호 전문기관 운영	500	520	520	585	65	12.5
		실종아동 보호 및 지원	930	1,371	1,371	944	-427	-31.1
		아동안전지킴이	0	3,200	3,200	5,500	2,300	71.9
		임양장애아동 양육지원	1,071	1,071	1,071	1,194	123	11.5
		임양가정지원 및 관리체계 구축운영	865	1,386	1,385	1,867	482	34.8
		임양수료 지원	1,878	2,058	2,058	1,646	-412	-20.0
		임양아동양육지원	4,766	4,766	4,766	4,600	-166	-3.5
		가정위탁아동 상해보장	1,168	876	876	919	43	4.9
		중양가정위탁지원센터 운영	481	481	481	501	20	4.2

〈부표 2〉 취약계층지원 부문(계속)

(단위 : 백만원, %)

회계구분	단위사업	세부사업	'08예산 (A)	'09예산 (B)	'09확정 (C)	'10예산 (D)	증감 (E=D-C)	증감률 (F=E/C)
일반회계	이동복지	가정위탁홍보교육	160	0	0	0	0	0.0
		아동발달지원 계획 민간보조	300	270	270	270	0	0.0
		아동발달지원계획자치단체보조	6,300	6,300	6,300	6,300	0	0.0
		아동청소년발달지원서비스	53,221	74,062	83,852	95,199	11,347	13.5
		아동청소년통합서비스지원경상보조	9,600	22,300	22,300	29,800	7,500	33.6
		아동청소년통합서비스지원운영	50	45	45	9	-36	-80.0
		아동청소년통합서비스지원 민간경상보조	200	200	200	300	100	50.0
	장애인복지	증증장애인연금	523,122	546,341	556,539	656,217	99,678	17.9
		장애수당지급	0	0	0	151,919	151,919	순증
		장애이동수당	327,891	287,036	287,036	179,162	-107,874	-37.6
		장애수당수급자 등급판정식사운영	23,158	22,630	22,630	22,630	0	0.0
		장애인등로판정체계개선연구및시범운영	1,900	1,900	1,900	7,050	5,150	271.1
		장애인실태조사	1,300	1,680	1,680	300	-1,380	-82.1
		장애인의료비 지원	1,000	0	0	0	0	0.0
		장애인자녀학비 지원	9,780	2,180	2,180	13,251	11,071	507.8
		장애인등록진단비 지원	1,266	1,150	1,150	1,021	-129	-11.2
		장애인보호조기구지원	100	90	90	90	0	0.0
			883	1,133	1,133	2,050	917	80.9

〈부표 2〉 취약계층지원 부문(계속)

회계구분	단위사업	세부사업	(단위 : 백만원, %)					
			'08예산 (A)	'09예산 (B)	'09확정 (C)	'10예산 (D)	증감 (E=D-C)	증감률 (F=E/C)
일반회계	장애인복지	중증장애인자립생활지원	900	1,200	1,200	1,900	700	58.3
		여성장애인교육지원	400	640	640	640	0	0.0
		장애인지원관리	210	211	211	411	200	94.8
		장애인차별금지법 홍보 및 모니터링	0	450	450	450	0	0.0
		장애인보호조기구 인프라 구축	0	400	400	830	430	107.5
		대여자금이자 및 손실보전금	1,600	2,457	2,457	3,239	782	31.8
		장애인사회활동 지원	1,137	1,337	1,337	1,337	0	0.0
		장애인사회활동지원 자치단체경상보조	73,841	111,059	113,059	133,433	20,374	18.0
		장애인동·가족지원	0	30,547	30,547	50,887	20,340	66.6
		장애인생활시설 기능보강	27,750	27,750	27,750	23,450	-4,300	-15.5
		장애인생산물판매시설 지원	748	748	748	963	215	28.7
		장애인직업재활시설 기능보강	10,506	10,506	16,506	11,886	-4,620	-28.0
		장애인의료재활시설 기능보강	669	1,419	1,419	1,160	-259	-18.3
		한국장애인개발원 지원	3,031	3,131	3,131	4,131	1,000	31.9
		장애인단체지원	5,050	6,000	6,000	6,433	433	7.2
		장애인편의증진 센터운영	150	0	0	0	0	0.0
		장애인모니터링 센터지원	300	0	0	0	0	0.0
		장애인복지 인자리지원	46	42	42	542	500	1,190.5
		장애인주민주택센터도우미경상보조	10,260	11,115	12,825	14,644	1,819	14.2

〈부표 2〉 취약계층지원 부문(계속)

회계구분	단위사업	세부사업	'08예산 (A)	'09예산 (B)	'09확정 (C)	'10예산 (D)	증감		증감률 (F=E/C)
							(E=D-C)	(F=E/C)	
일반회계	장애인복지	장애인복지원자치원자치단체경상보조	2,146	2,496	2,984	2,868	-116	-3.9	
		시각장애인안마센터지원	500	0	0	0	0	0.0	
	경로당	시각장애인안마사 파견사업	0	0	0	2,376	2,376	0.0	
		장애인생산품인증지원	300	370	370	500	130	35.1	
	부랑인의사상자지원	중증장애인직업재활지원	16,300	16,664	16,664	16,664	0	0.0	
		부랑인자활지원	27,415	29,312	29,312	27,686	-1,626	-5.5	
		부랑인시설 지원	91	83	83	83	0	0.0	
		부랑인시설 운영	15,938	19,129	19,129	20,101	972	5.1	
		부랑인시설 기능보강	3,501	3,501	3,501	1,500	-2,001	-57.2	
		의사상자지원	7,800	6,514	6,514	5,925	-589	-9.0	
특별회계	일자리지원	사회복지 및 의사상자 지원	85	85	85	77	-8	-9.4	
		희망근로프로젝트	0	0	1,328,000	445,600	-882,400	-66.4	
	회계간거래	회계간 진출	30,228	32,104	32,104	14,428	-17,676	-55.1	
			175,202	152,498	135,951	49,252	-86,699	-63.8	
	농어촌구조개선 특별회계	농어촌장애인주택개조사업	1,900	1,900	1,900	1,900	0	0.0	
	에너지및지원 사업특별회계	장애인차량 LPG 지원	138,100	110,500	110,500	23,965	-86,535	-78.3	

(단위 : 백만원, %)

〈부표 2〉 취약계층지원 부문(계속)

(단위 : 백만원, %)

회계구분	단위사업	세부사업	'08예산 (A)	'09예산 (B)	'09확정 (C)	'10예산 (D)	증감 (E=D-C)	증감률 (F=E/C)
채임운영기관특별회계								
국립재활원	국립재활원	국립재활원	35,202	40,098	23,551	23,387	-164	-0.7
	회계기간거래	공무원연금부담금(국립재활원)	34,420	39,076	22,529	22,529	0	0.0
	계정기간거래	국가상각비(국립재활원)	780	1,020	1,020	856	-164	-16.1
			2	2	2	2	0	0.0
기금			41,330	74,573	123,883	147,141	23,258	18.8
간강증진기금								
복원기금	취약계층지원	재활병원 건립	9,000	11,000	9,000	11,000	2,000	22.2
	복원기금사업	한부모가족자녀양육교육비지원	32,330	63,573	114,883	136,141	21,258	18.5
		출소자기능취득전문치우센터운영	0	0	50,656	55,934	55,934	110.4
		소외청소년 자립지원	2	1,874	1,874	2,120	246	13.1
		개인회생파산종합지원센터구축	3,348	3,348	3,348	2,800	-548	-16.4
	다문화가족지원	다문화가족지원	0	1,814	1,814	1,275	-539	-29.7
		다문화가족지원센터 운영지원	0	4,994	4,994	8,278	3,284	65.8
		다문화가족지원센터 운영지원	0	18,943	19,416	24,354	4,938	25.4
		이주여성간담구호및상담전화운영	350	1,202	1,202	0	-1,202	순감
		이주여성보호및 폭력피해예방	130	2,298	2,298	0	-2,298	순감
		폭력피해 이주여성 지원사업	0	0	0	4,730	4,730	순감

〈부표 2〉 취약계층지원 부문(계속)

회계구분		단위사업	세부사업		'08예산 (A)	'09예산 (B)	'09확정 (C)	'10예산 (D)	증감 (E=D-C)	증감률 (F=E/C)
복권기금	복권기금사업		이주가정자녀대상한국어방문학습교재개발		0	500	500	750	250	50.0
			결혼이민지원지사전정보제공및중개업무관리		0	100	281	450	169	60.1
			글로벌다문화센터건립		0	0	0	2,000	2,000	순증
			한교다문화교육역량강화		0	0	0	500	500	순증
			저소득층에너지효율개선회사업		28,500	28,500	28,500	29,200	700	2.5
			취약계층 소비자교육및피해구제사업		0	0	0	1,000	1,000	순증

〈부표 3〉 공적연금 부문

(단위 : 백만원, %)

회계구분	단위사업	세부사업	'08예산 (A)	'09예산 (B)	'09확정 (C)	'10예산 (D)	증감 (E=D-C)	증감률 (F=E/C)
일반회계	공적연금		24,529,663	27,851,781	27,768,145	30,161,397	1,411,283	17.2
			3,175,251	3,509,707	3,426,071	3,522,492	96,421	2.8
특별회계	국민연금		18,914	20,038	20,038	10,574	-9,464	-47.2
		2008년도 국민연금재정계산	50	0	0	0	0	0.0
		다층노후소득보장체계개발연구	0	200	200	320	120	60.0
		사회보장협정사업	0	80	80	75	-5	-6.3
	공무원연금	국민연금공단관리운영	18,864	19,194	19,194	10,000	-9,194	-47.9
		출산크레딧급여	0	2	2	2	0	0.0
		신용회복대여사업이차보전	0	562	562	177	-385	-68.5
		공무원연금부담금	1,505,362	1,804,209	1,720,573	1,704,971	-15,602	-0.9
	사립학교교직원연금	대학생자녀학자금대여	93,264	83,636	83,636	74,554	-9,082	-10.9
		군인연금	28,769	32,192	32,192	34,916	2,724	8.5
			1,622,206	1,653,268	1,653,268	1,772,031	118,763	7.2
		공무원연금	149,096	193,938	193,938	186,650	-7,288	-3.8
특별회계	공무원연금	기타특별회계	13,482	17,426	17,426	13,915	-3,511	-20.1
		기업특별회계	135,614	176,512	176,512	172,735	-3,777	-2.1

〈부표 3〉 공적연금 부문(계속)

(단위 : 백만원, %)

회계구분	단위사업	세부사업	'08예산 (A)	'09예산 (B)	'09확정 (C)	'10예산 (D)	증감 (E=D-C)	증감률 (F=E/C)
기금								
	국민연금기금		21,205,316	24,148,136	24,148,136	26,452,255	2,304,119	9.5
	공무원연금기금		6,869,315	8,172,917	8,172,917	9,593,664	1,420,747	17.4
	사립학교직원연금기금		9,526,803	10,679,121	10,679,121	11,229,652	550,531	5.2
	군인연금		2,876,864	3,219,156	3,219,156	3,491,646	272,490	8.5
			1,932,334	2,076,942	2,076,942	2,137,293	60,351	2.9

〈부표 4〉 보육·가족 및 여성 부문

(단위 : 백만원, %)

회계구분	단위사업	세부사업	'08예산 (A)	'09예산 (B)	'09확정 (C)	'10예산 (D)	증감 (E=D-C)	증감률 (F=E/C)
일반회계	보육·가족 및 여성 부문 합계		1,658,465	1,917,745	1,944,937	2,341,116	396,179	20.4
	보육지원강화		1,628,895	1,888,266	1,915,458	2,286,087	370,629	19.3
		보육돌봄서비스(중사자인건비)	1,468,370	1,710,431	1,710,430	2,127,510	417,080	24.4
		민간영아기분보조금	299,383	339,883	339,883	349,528	9,645	2.8
		민간유아기분보조금	279,763	0	0	0	0	0.0
		민간유아기분보조금	15,000	0	0	0	0	0.0
		민간유아기분보조금 시범사업	10,000	0	0	0	0	0.0
		차등보육료지원	603,132	1,013,587	1,013,586	1,368,880	355,294	35.1
		만5세아무상보육료 지원	125,512	135,600	135,600	121,753	-13,847	-10.2
		장애아무상보육료 지원	31,281	49,040	49,040	46,271	-2,769	-5.6
		두자녀이상보육료 지원	47,926	83,942	83,942	85,641	1,699	2.0
		맞벌이가구지원확대	0	0	0	9,659	9,659	순증
		보육시설가능보강	15,534	21,147	21,147	9,438	-11,709	-55.4
		보육시설환경개선	8,505	0	0	0	0	0.0
		보육시설관리	364	1,153	1,153	1,541	388	33.7
		중앙보육정보센터 운영	400	400	400	400	0	0.0
		지방보육정보센터 운영	1,540	1,640	1,640	1,640	0	0.0
		시설장·보육교사 자격관리	665	665	665	648	-17	-2.6

〈부표 4〉 보육·가족 및 여성 부문(계속)

회계구분	단위사업	세부사업	(단위 : 백만원, %)					
			'08예산 (A)	'09예산 (B)	'09확정 (C)	'10예산 (D)	증감 (E=D-C)	증감률 (F=E/C)
일반회계	보육지원강화	보육시설종사자 보수교육	1,314	1,314	1,314	1,248	-66	-5.0
		보육프로그램개발 및 연구	250	250	250	250	0	0.0
		한국보육시설연합회	60	60	60	60	0	0.0
		보육행정시스템 구축	800	400	400	0	-400	순감
		보육전자바우처 운영	0	7,556	7,556	5,484	-2,072	-27.4
		보육실태조사	0	1,000	1,000	0	-1,000	순감
		농어촌취약지역소규모 보육	0	910	910	910	0	0.0
		보육시설 안전공제회 지원	0	1,000	1,000	0	-1,000	순감
		보육및가족정책 국민의식개선	590	0	0	0	0	0.0
		보육시설평가인증 운영	3,560	3,401	3,401	3,401	0	0.0
		보육시설평가인증 지원	8,427	0	0	0	0	0.0
		교재교구비	10,153	10,153	10,153	10,153	0	0.0
		차량운영비	4,211	4,940	4,940	4,940	0	0.0
		우수보육시설근무환경개선지원	0	0	0	40,000	40,000	순증
가족기능강화	보육시설미이용아동양육지원	0	32,390	32,390	65,665	33,275	102.7	
	한부모가족복지시설 기능보강	79,417	77,446	85,719	47,643	-38,076	-44.4	
	한부모가족복지시설 지원	3,483	2,786	2,786	2,845	59	2.1	
	한부모가족복지단체 지원	33	30	30	57	27	90.0	

〈부표 4〉 보육·가족 및 여성 부문(계속)

(단위 : 백만원, %)

회계구분	단위사업	세부사업	'08예산 (A)	'09예산 (B)	'09확정 (C)	'10예산 (D)	증감 (E=D-C)	증감률 (F=E/C)
일반회계	가족기능강화	저소득한부모가족대출지원	171	171	171	352	181	105.8
		자녀양육비이행지원 서비스	325	325	325	0	-325	순감
		한부모가족자녀 양육·교육비지원	40,656	50,656	50,656	0	-50,656	순감
		저소득모부자가정아차보전	165	288	288	366	78	27.1
		청소년 한부모 자립지원	0	0	0	12,080	12,080	순증
		다문화가족아동청소년연이발달 지원	22,986	473	1,553	0	-1,553	순감
		가족사업관리	193	193	193	193	0	0.0
		가족실태조사	0	0	0	300	300	순증
		가족문화조성사업	500	350	350	200	-150	-42.9
		가족친화적사회환경조성사업	338	304	304	275	-29	-9.5
		건강가정육성 사업 지원	0	0	0	40	40	순증
		아이돌봄미사업관리	150	142	142	442	300	211.3
		아이돌봄미지원사업(보조)	5,451	15,502	22,398	19,705	-2,693	-12.0
		중앙건강가정지원센터운영지원	1,301	1,353	1,353	1,218	-135	-10.0
		지방건강가정지원센터운영지원	3,323	4,475	4,772	7,058	2,286	47.9
		국제 결혼중개업및결혼이민자 정착지원	181	181	181	0	-181	순감
		건강가정육성 사업 지원	161	57	57	0	-57	순감
		위기가정역량 지원	0	160	160	2,187	2,027	1266.9
		자녀양육비이행지원 서비스	0	0	0	325	325	순증

〈부표 4〉 보육·가족 및 여성 부문(계속)

(단위 : 백만원, %)

회계구분	단위사업	세부사업	'08예산 (A)	'09예산 (B)	'09확정 (C)	'10예산 (D)	증감 (E=D-C)	증감률 (F=E/C)		
일반회계	저출산대응맞춤기구정책지원	저출산대응맞춤기구정책지원	35,630	42,167	42,167	32,395	-9,772	-23.2		
		산모신생아도우미 지원 운영	97	92	92	85	-7	-7.6		
		산모신생아도우미 자치단체경상보조3)	18,641	25,684	25,684	24,486	-1,198	-4.7		
		체외수정 시술비 지원운영	57	57	57	0	-57	순감		
		체외수정 시술비 지원 지자체경상보조	12,043	12,073	12,073	0	-12,073	순감		
		모성건강지원 환경조성	165	105	105	0	-105	순감		
		건강한 임신출산을 위한 건강정보등록	100	100	100	0	-100	순감		
		임산부·영유아건강센터	0	0	0	0	0	0.0		
		인구정책추진지원	262	224	224	193	-31	-13.8		
		건강한출산양육환경 조성지원	500	500	500	500	0	0.0		
		저출산고령사회 정책개발관리	1,045	843	843	847	4	0.5		
		저출산고령사회 대비 국민인식개선	2,570	2,223	2,223	6,070	3,847	173.1		
		저출산고령사회 정책성과관리체계구축	150	80	80	80	0	0.0		
		고령친화모델지역사업시업	0	52	52	0	-52	순감		
		고령친화산업육성	0	134	134	134	0	0.0		
		회계기금간거래		예수원금상환	190	222	222	244	22	9.9
				예수이자상환	150	180	180	202	22	12.2
	40			42	42	42	0	0.0		

〈부표 4〉 보육·가족 및 여성 부문(계속)

회계구분	단위사업	세부사업	(단위 : 백만원, %)				
			'08예산 (A)	'09예산 (B)	'09확정 (C)	'10예산 (D)	증감 (E=D-C) 증감률 (F=E/C)
일반회계	여성정책및인력개발		10,870	15,938	25,856	30,826	4,970 19.2
		정책연구개발사업	475	427	427	427	0 0.0
		여성정책협의	112	167	167	158	-9 -5.4
		여성정책평가체계구축	1,151	961	961	1,015	54 5.6
		여성고용기회확대	100	94	94	0	-94 순감
		직업훈련및취업지원	3,819	5,684	5,684	0	-5,684 순감
		경력단절여성취업지원	0	4,000	13,918	19,997	6,079 43.7
		여성일자리창출및기반조성	0	0	0	1,200	1,200 순증
		여성인수원건립	1,000	0	0	0	0 0.0
		여성주간	210	150	150	0	-150 순감
		양성평등문화 확산	299	200	200	424	224 112.0
		한국여성평등교육진흥원지원	2,800	3,454	3,454	3,759	305 8.8
		지역여성인적자원개발·성화	50	0	0	0	0 0.0
		지역여성인적자원개발·성화지원	328	328	328	0	-328 순감
		여성인적자원개발시스템구축	300	270	270	570	300 111.1
		여성일자리센터 건립지원	0	0	0	3,000	3,000 순증
		여성특화IT 온라인교육	100	90	90	90	0 0.0
		사이버멘토링운영	126	113	113	186	73 64.6

〈부표 4〉 보육·가족 및 여성 부문(계속)

(단위 : 백만원, %)

회계구분	단위사업	세부사업	'08예산 (A)	'09예산 (B)	'09확정 (C)	'10예산 (D)	증감 (E=D-C)	증감률 (F=E/C)
일반회계	여성권익증진		30,373	37,531	46,533	44,465	-2,068	-4.4
		성매매예방및교육	130	110	110	110	0	0.0
		성매매피해지지원시설운영	7,156	7,913	8,129	8,227	98	1.2
		외국인성매매피해여성보호	95	0	0	0	0	0.0
		집결지성매매여성자활지원사업	0	2,165	2,165	1,356	-809	-37.4
		성매매피해지구조직원사업	1,638	1,718	1,718	1,546	-172	-10.0
		성매매실태조사	0	0	0	350	350	순증
		지역여성폭력피해지구제활동지원	0	0	0	288	288	순증
		가정폭력·성폭력방지및피해지지원	13,023	12,731	16,517	14,658	-1,859	-11.3
		가정폭력·성폭력보호시스템구축	1,597	7,048	7,048	11,220	4,172	59.2
		성희롱예방체계강화	100	92	92	87	-5	-5.4
		폭력피해여성주거지원사업	393	295	295	115	-180	-61.0
		폭력피해이주여성지원시스템구축	350	0	0	0	0	0.0
		폭력피해이주여성보호및예방	130	0	0	0	0	0.0
		일본군위안부피해자생활안정	1,563	1,384	1,384	1,305	-79	-5.7
		일본군위안부피해자기념사업	600	100	100	50	-50	-50.0
		여성장애인사회참여확대지원	352	952	952	1,176	224	23.5
		여성장애인지원체계관리	75	77	77	50	-27	-35.1

〈부표 4〉 보육·가족 및 여성 부문(계속)

회계구분	단위사업	세부사업	(단위 : 백만원, %)				
			'08예산 (A)	'09예산 (B)	'09확정 (C)	'10예산 (D)	증감 (E=D-C) 증감률 (F=E/C)
국민건강증진기금		가임기여성건강증진지원	1,802	1,213	1,213	1,174	-39 -3.2
		마더리스크프로그램운영	0	0	0	172	172 순증
		선천성대사이상검사및환아관리	4,317	4,797	4,797	4,196	-601 -12.5
		미국아프리카인종성인사회의토비지원	5,071	7,303	7,303	6,611	-692 -9.5
		신생아 난청 조기진단	294	492	492	467	-25 -5.1
		임산부아동 건강관리	1,870	3,968	3,968	3,742	-226 -5.7
		찾아가는 산부인과	0	460	460	460	0 0.0
		난임부부지원운영	0	0	57	57	0 0.0
		난임부부지원자차제경상보호	0	0	12,073	25,401	13,328 110.4
		모성건강지원환경조성	0	0	105	105	0 0.0
여성발전기금		여성정책및인력개발	16,201	11,236	11,236	12,634	1,398 12.4
		여대생 커리어개발 지원	2,651	2,455	2,455	1,060	-1,395 -56.8
		중소기업여성 취업지원	950	855	855	1,000	145 17.0
		여성기술인 창업자금 지원	1,500	1,500	1,500	0	-1,500 순감
여성권익증진		여성기술인 창업자금 지원	201	100	100	60	-40 -40.0
		가정폭력성폭력피해여성무로법률지원	13,550	8,781	8,781	11,574	2,793 31.8
		성매매방지중앙지원센터 운영	1,514	1,558	1,558	1,535	-23 -1.5
			962	962	962	1,254	292 30.4

〈부표 4〉 교육·가족 및 여성 부문(예측)

(단위 : 백만원, %)

회계구분	단위사업	세부사업	'08예산 (A)	'09예산 (B)	'09확정 (C)	'10예산 (D)	증감 (E=D-C)	증감률 (F=E/C)
여성발전기금	여성권익증진	집결지성매매여성지활지원사업	5,446	0	0	0	0	0.0
		가정폭력성폭력피해회복및재발방지사업	4,605	5,427	5,427	6,289	862	15.9
		여성출소자사회성향상프로그램운영	100	100	100	0	-100	순감
		여성이동폭력 예방 및 재발방지	0	0	0	600	600	순증
		국제전문여성 인력양성	184	372	372	320	-52	-14.0
		지역여성자원활동	341	0	0	0	0	0.0
		여성자원활동활성화지원	198	162	162	140	-22	-13.6
		결혼이민자육아후계소설치	200	0	0	0	0	0.0
		이주여성 취업지원	0	200	200	0	-200	순감
		국제회의및세계한민족여성네트워크	0	0	0	1,436	1,436	순증

〈부표 5〉 노인·청소년 부문

(단위 : 백만원, %)

회계구분	단위사업	세부사업	'08예산 (A)	'09예산 (B)	'09확정 (C)	'10예산 (D)	증감 (E=D-C)	증감률 (F=E/C)
일반회계	노인·청소년 부문 합계		2,081,846	3,133,866	3,161,586	3,516,612	355,026	11.2
	노인생활안정		2,061,777	3,126,902	3,154,622	3,499,162	344,540	10.9
		기초노령연금 지급	1,770,426	2,668,976	2,696,696	3,016,796	320,100	11.9
		노인복지사업관리	1,594,768	2,469,726	2,469,726	2,723,631	253,905	10.3
		노인실태조사	182	182	182	163	-19	-10.4
		영주귀국사환란한인 생계비 지원	1,000	100	100	95	-5	-5.0
		영주귀국사환란한인지원경상보조	8,929	8,227	8,227	5,540	-2,687	-32.7
		노인보호전문기관	719	733	733	733	0	0.0
		노인단체지원	2,190	2,990	2,990	3,360	370	12.4
		노인의 날 행사	871	2,263	2,263	42,746	40,483	1,788.9
		노인지원봉사활동	120	120	120	0	-120	순감
		고령친화호텔지역 시범사업	400	700	700	0	-700	순감
		고령친화산업 육성	200	52	52	0	-52	순감
		노인사회활동지원	0	134	134	0	-134	순감
		노인돌봄서비스 지원 운영	0	200	200	0	-200	순감
		노인돌봄서비스복지체경상보조	397	492	492	394	-98	-19.9
		노인일자리 창출	65,598	51,649	51,649	88,494	36,845	71.3
		노인일자리 확충	40	40	40	35	-5	-12.5
		노인일자리 확충복지체경상보조	83,328	115,512	143,232	135,131	-8,101	-5.7

〈부표 5〉 노인·청소년 부문(계속)

회계구분	단위사업	세부사업	(단위 : 백만원, %)						
			'08예산 (A)	'09예산 (B)	'09확정 (C)	'10예산 (D)	증감 (E=D-C)	증감률 (F=E/C)	
일반회계	노인생활안정	대한노인회 취업지원센터 지원	6,771	6,945	6,945	6,945	0	0.0	
		노인일자리 전담기관 지원	4,913	8,911	8,911	9,529	618	6.9	
노인의료보장		노인장기요양보험시범사업	84	0	0	0	0	0.0	
		요양보험시범사업 경상보조	10,627	0	0	0	0	0.0	
		노인장기요양보험 사업관리	1,465	1,364	1,364	1,262	-102	-7.5	
		노인장기요양보험 운영지원	135,333	203,528	203,528	332,318	128,790	63.3	
		요양보험 공공국가부담금	0	21,745	21,745	30,974	9,229	42.4	
		노인장기요양보험요양급여비용	0	101,762	101,762	24,330	-77,432	-76.1	
		요양보험제도기반조성(정보화)	5,516	0	0	0	0	0.0	
		노인요양시설 확충	101,474	97,390	97,390	58,642	-38,748	-39.8	
	장사시설확충		노인실비임소 이용료 지원	1,001	0	0	0	0	0.0
			장사시설 설치	35,851	32,137	32,137	34,840	2,703	8.4
			묘지제도 운영	35,446	31,606	31,606	34,398	2,792	8.8
	이동·청소년정책		만향의 동산위탁 사업비	115	241	241	152	-89	-36.9
		아동·청소년정책 연구	290	290	290	290	0	0.0	
		아동·행사지원	6,688	5,852	5,852	4,348	-1,504	-25.7	
			573	392	392	653	261	66.6	
		349	303	303	0	-303	순감		

〈부표 5〉 노인·청소년 부문(계속)

(단위 : 백만원, %)

회계구분	단위사업	세부사업	'08예산 (A)	'09예산 (B)	'09확정 (C)	'10예산 (D)	증감 (E=D-C)	증감률 (F=E/C)
일반회계	아동·청소년정책	아동관리홍보및모니터링	350	321	321	0	-321	순감
		아동복지사업 관리	123	102	102	90	-12	-11.8
		아동안전사고예방사업	291	266	266	254	-12	-4.5
		아동·청소년참여증진지원	408	391	391	0	-391	순감
		아동·청소년인권 증진지원	235	235	235	380	145	61.7
		국가간 청소년 교류사업	1,138	1,024	1,024	0	-1,024	순감
		스카우트연맹 연합회비지원	200	200	200	200	0	0.0
		세계청소년장관 회의 개최	300	0	0	0	0	0.0
		청소년유해환경정화	513	462	462	421	-41	-8.9
		청소년 유해악물 예방활동 강화	267	397	397	350	-47	-11.8
		유해매체환경 감시체계 강화	640	581	581	686	105	18.1
		성범죄자 교육 및 홍보	645	558	558	785	227	40.7
		특별점검 평가 및 단속	257	261	261	229	-32	-12.3
		청소년활동및복지증진	10,194	2,404	2,404	1,680	-724	-30.1
		청소년시설안전 지원	352	267	267	391	124	46.4
		청소년지도사국가자격검정및연수	567	500	500	450	-50	-10.0
		국립고흥청소년우주체험센터조성사업	8,800	0	0	0	0	0.0
		국립영덕청소년해양환경센터건립	0	360	360	292	-68	-18.9

〈부표 5〉 노인·청소년 부문(계속)

(단위 : 백만원, %)

회계구분	단위사업	세부사업	'08예산 (A)	'09예산 (B)	'09확정 (C)	'10예산 (D)	증감 (E=D-C)	증감률 (F=E/C)
일반회계		국립김제농업생명청청소년수련원건립	0	900	900	217	-683	-75.9
		청소년폭력예방	269	202	202	182	-20	-9.9
		청소년가출예방	206	175	175	148	-27	-15.4
특별회계								
농어촌구조개선	노인의료보장	농어촌재가노인복지시설 확충	2,550	2,550	2,550	0	-2,550	순감
특별회계								
국가안전발전	노인생활안정	노인일자리지원	1,119	1,119	1,119	1,507	388	34.7
특별회계								
	청소년활동및복지증진		39,251	36,522	36,522	37,114	592	1.6
	공공청소년수련시설 건립지원1)		36,700	33,790	33,790	34,215	425	1.3
	청소년공부방 운영 지원		2,551	2,732	2,732	2,899	167	6.1
기금								
국민건강증진기금			16,400	3,295	3,295	15,943	12,648	383.9
	노인의료보장	노인치매병원확충	14,305	1,032	1,032	6,230	5,198	503.7
		노인간강관리	2,095	2,263	2,263	9,713	7,450	329.2
청소년육성기금			82,865	75,918	78,209	93,972	15,763	20.2
	이동·청소년정책		24,997	9,859	12,150	12,928	778	6.4
		청소년 참여 지원	2,160	1,720	1,720	1,723	3	0.2
		아동·청소년행사지원	0	0	303	273	-30	-9.9

〈부표 5〉 노인·청소년 부문(계속)

회계구분	단위사업	세부사업	(단위 : 백만원, %)				
			'08예산 (A)	'09예산 (B)	'09확정 (C)	'10예산 (D)	증감률 (F=E/C) (F=D-C)
청소년육성기금		아동청소년참여증진지원	0	0	391	350	-41 -10.5
		청소년 글로벌 역량 강화	3,332	3,408	3,408	3,008	-400 -11.7
		중구청소년 초청	927	1,168	1,168	1,168	0 0.0
		국가간 청소년교류사업	0	0	1,024	922	-102 -10.0
		매체물 피해예방 및 재활지원	637	0	0	0	0 0.0
		매체활용능력 증진 및 여가능 해소	715	901	1,474	2,116	642 43.6
		청소년 성문화센터 설치·운영	1,375	1,892	1,892	2,168	276 14.6
		성범죄 청소년 치료 재활	770	770	770	1,200	430 55.8
		청소년방과후아카데미 운영지원	15,081	0	0	0	0 0.0
	청소년활동및복지증진		57,868	66,059	66,059	81,044	14,985 22.7
		청소년시설 용자지원	2,000	1,000	1,000	0	-1,000 순감
		한국청소년진흥센터 운영지원	3,070	2,902	2,902	2,742	-160 -5.5
		지방청소년활동진흥 센터 활동지원	3,120	3,100	3,100	3,090	-10 -0.3
		한국청소년단체협의회 운영지원	699	659	659	626	-33 -5.0
		한국청소년상담원 운영지원	6,197	5,930	5,930	6,130	200 3.4
		국립청소년수련원 지원	9,562	8,699	8,699	15,436	6,737 77.4
		청소년수련시설 지도자 지원	3,320	3,320	3,320	3,190	-130 -3.9
		수련프로그램 운영 및 활성화 지원	1,961	1,500	1,500	1,540	40 2.7

〈부표 5〉 노인·청소년 부문(계속)

(단위 : 백만원, %)

회계구분	단위사업	세부사업	'08예산 (A)	'09예산 (B)	'09확정 (C)	'10예산 (D)	증감 (E=D-C)	증감률 (F=E/C)
청소년육성기금		청소년동반자 프로그램 운영지원	3,215	3,215	3,215	4,975	1,760	54.7
		시도및시군구청소년통합지원체계구축	5,552	6,352	6,352	7,552	1,200	18.9
		위기청소년 지원기반 조성	1,311	1,438	1,438	1,673	235	16.3
		청소년쉼터 운영지원	4,639	4,651	4,651	5,874	1,223	26.3
		청소년아학 운영지원	280	257	257	0	-257	순감
		청소년 특별지원	1,050	813	813	806	-7	-0.9
		청소년 프로그램 공모	2,550	2,550	2,550	2,462	-88	-3.5
		청소년문화존 운영지원	3,000	3,000	3,000	2,487	-513	-17.1
		청소년동아리 활동 지원	1,122	1,122	1,122	957	-165	-14.7
		청소년독서진흥사업	260	0	0	0	0	0.0
		국립청소년우주체험센터건립지원	0	10,200	10,200	18,540	8,340	81.8
		이동청소년치료재활전문센터설치	4,960	5,351	5,351	2,964	-2,387	-44.6

〈부표 6〉 노동 부문

(단위 : 백만원, %)

회계구분	단위사업	세부사업	'08예산 (A)	'09예산 (B)	'09확정 (C)	'10예산 (D)	증감 (E=D-C)	증감률 (F=E/C)
일반회계		노동부문 합계	10,974,282	14,122,598	16,976,210	12,339,306	-4,636,904	-27.3
	고용정책							
		직업상담원 인건비	207,731	513,728	650,284	416,471	-233,813	-36.0
		직업안정기관 운영	6,266	6,505	6,505	6,960	455	7.0
		민간고용서비스활성화	13,884	35,017	53,251	24,245	-29,006	-54.5
		고용안정채지원	505	505	505	499	-6	-1.2
		취업장려수당	207	207	207	197	-10	-4.8
		비정규직간접근로자취업능력향상프로그램	0	11,100	22,200	3,880	-18,320	-82.5
		일자리창출사업평가시스템운영	0	10,033	20,066	0	-20,066	순감
		일자리사업통합정보시스템운영	0	600	1,200	0	-1,200	순감
		청소년직장체험프로그램	22,011	20,537	25,969	15,166	-10,803	-41.6
		글로벌 취업지원	11,129	20,274	20,274	25,121	4,847	23.9
		자활취업촉진	1,383	0	0	0	0	0.0
		저소득층취업패키지지원	0	12,395	14,403	19,712	5,309	36.9
		취업애로개선사업진로개발지원	624	662	662	662	0	0.0
		사회적기업육성	139,772	233,013	188,464	148,734	-39,730	-21.1
		디딤돌일자리창출	0	44,550	89,100	44,550	-44,550	-50.0

〈부표 6〉 노동 부문(계속)

회계구분		단위사업	세부사업	'08예산 (A)	'09예산 (B)	'09확정 (C)	'10예산 (D)	증감 (E=D-C)	증감률 (F=E/C)
일반회계	고용정책		한국고용정보원 인건비	9,402	10,226	10,226	10,014	-212	-2.1
			창년충뉴스타트프로젝트	1,000	16,850	25,350	9,185	-16,165	-63.8
직업능력개발			중소기업창업인턴제	0	133,122	167,738	106,548	-61,190	-36.5
			신규실업자 등 직업훈련	280,723	392,131	460,831	309,541	-151,290	-32.8
			새터민 직업훈련	48,163	120,253	120,253	83,794	-36,459	-30.3
			지활훈련	3,352	4,297	4,297	0	-4,297	순감
			비정규직전근로자취업능력향상프로그램	7,222	0	0	0	0	0.0
			자치단체능력개발지원	0	0	21,737	0	-21,737	순감
			한국산업인력공단운영지원	7,005	7,005	7,005	0	-7,005	순감
			한국산업인력공단 정보화	63,446	59,452	59,452	63,350	3,898	6.6
			한국폴리텍대학출연	2,977	2,554	2,554	2,299	-255	-10.0
			섬유패션대학확대지원	132,929	173,911	220,874	124,362	-96,512	-43.7
직업능력개발평가센터	지정운영		대구섬유패션기능대학	1,130	0	0	0	0	0.0
			한국폴리텍대학운영지원(BTL)	0	0	0	9,142	9,142	순증
			한국기술교육대학출연	0	4,102	4,102	4,136	34	0.8
			국가기술자격검정인증시설확충	12,499	19,557	19,557	21,981	2,424	12.4
			직업능력개발평가센터 지정운영	2,000	1,000	1,000	0	-1,000	순감
				0	0	0	477	477	순증

(단위 : 백만원, %)

〈부표 6〉 노동 부문(계속)

(단위 : 백만원, %)

회계구분	단위사업	세부사업	'08예산 (A)	'09예산 (B)	'09확정 (C)	'10예산 (D)	증감 (E=D-C)	증감률 (F=E/C)
일반회계	고용평등실현	남녀고용평등	1,505	1,555	1,555	5,380	3,825	246.0
		남녀고용평등상담실 운영	200	200	200	150	-50	-25.0
		건강한작장문화조성	316	316	316	300	-16	-5.1
		적극적고용개선조치지원	189	189	189	180	-9	-4.8
		취약근로자보호	800	850	850	808	-42	-4.9
			0	0	0	3,942	3,942	순증
	노사정책	노동단체 및 비영리법인 지원	29,068	25,286	27,936	23,933	-4,003	-14.3
		노사발전재단 지원	3,836	3,836	3,836	3,669	-167	-4.4
		한국노동연구원리모텔링	3,000	3,000	3,000	3,000	0	0.0
		노사관계선진화	3,000	0	0	0	0	0.0
		지역노사민정협력활성화	1,717	4,394	5,394	3,894	-1,500	-27.8
		노사파트너십 프로그램 지원	560	4,650	6,300	3,000	-3,300	-52.4
		작업장혁신지원	3,500	4,000	4,000	0	-4,000	순감
		노사관계전문 교육기관 지원	1,655	1,566	1,566	6,413	4,847	309.5
		한국노동교육원 출연	0	571	571	571	0	0.0
		노동위원회기능강화	8,530	0	0	0	0	0.0
			3,270	3,269	3,269	3,386	117	3.6

〈부표 6〉 노동 부문(계속)

회계구분	단위사업	세부사업	'08예산 (A)	'09예산 (B)	'09확정 (C)	'10예산 (D)	증감 (E=D-C)	증감률 (F=E/C)
(단위 : 백만원, %)								
일반회계	근로조건보호		10,188	17,042	17,042	15,553	-1,489	-8.7
		근로기준선진화	453	563	563	663	100	17.8
		주40시간제도입지원	469	469	469	469	0	0.0
		취약근로자권리구제강화	2,834	3,177	3,177	1,817	-1,360	-42.8
		취약사업장 근로조건 자율개선지원	0	1,000	1,000	1,146	146	14.6
		공공부문비정규직대책추진단 운영	520	321	321	0	-321	순감
		비정규직근로자 장학금 지원	0	5,000	5,000	5,000	0	0.0
국제노동협력			10,101	13,395	13,395	10,555	-2,840	-21.2
		국제기구 협력지원	7,439	12,675	12,675	9,874	-2,801	-22.1
		노동분야통상 협상대체추진	562	563	563	532	-31	-5.5
		파독광부 복지사업	2,100	0	0	0	0	0.0
		한국노동상황 비로알리기	0	157	157	149	-8	-5.1
노동행정지원			306,925	314,913	316,913	313,231	-3,682	-1.2
		정책연구개발	1,040	988	988	988	0	0.0
		창의및신용 행정 역량강화	412	317	317	455	138	43.5
		노동통계조사	2,692	5,165	5,165	6,764	1,599	31.0
		사이버교육훈련	91	82	82	78	-4	-4.9
		노동행정정보화	13,378	13,095	13,095	12,849	-246	-1.9

〈부표 6〉 노동 부문(계속)

(단위 : 백만원, %)

회계구분	단위사업	세부사업	'08예산 (A)	'09예산 (B)	'09확정 (C)	'10예산 (D)	증감 (E=D-C)	증감률 (F=E/C)
일반회계	노동행정지원	노동통계전산용역	261	235	235	223	-12	-5.1
		노동정책개발 및 제도개선	240	240	240	248	8	3.3
		청사관리	25,798	24,030	24,030	24,131	101	0.4
		노동위원회 청사 관리	2,850	7,937	7,937	4,335	-3,602	-45.4
		종합상담센터	890	2,807	4,807	805	-4,002	-83.3
		송무수행	1,195	655	655	622	-33	-5.0
		무로법률서비스 지원	200	362	362	456	94	26.0
		노동위원회 정보화 운영	377	382	382	363	-19	-5.0
		노시정위원회 운영	2,698	2,689	2,689	2,650	-39	-1.5
		노시정위원회 홈페이지 운영	67	58	58	55	-3	-5.2
		아시아 사회적 대화 포럼	200	0	0	0	0	0.0
		본부 인건비	40,892	40,636	40,636	43,892	3,256	8.0
		소속기관 인건비	20,699	21,075	21,075	20,854	-221	-1.0
		지방청 인건비	163,997	165,418	165,418	166,308	890	0.5
		본부 기본경비	13,165	13,805	13,805	12,893	-912	-6.6
		소속기관 기본경비	3,261	2,947	2,947	2,888	-59	-2.0
		지방청 기본경비	12,522	11,990	11,990	11,374	-616	-5.1
		지방노동행정지원	1,800	1,800	1,800	1,746	-54	-3.0
		근로감독업무지원	564	564	564	564	0	0.0

〈부표 6〉 노동 부문(계속)

(단위 : 백만원, %)

회계구분	단위사업	세부사업	'08예산 (A)	'09예산 (B)	'09확정 (C)	'10예산 (D)	증감 (E=D-C)	증감률 (F=E/C)
일반회계	정부내부거래	시설관리	1,083	1,083	1,083	1,029	-54	-5.0
		고용평등업무지원	153	153	153	153	0	0.0
			45,800	45,800	45,800	45,800	0	0.0
		일반→고용보험기금(고용보험운영)전출금	218	218	218	218	0	0.0
		일반→고용보험기금(모성보호지원)전출금	10,000	10,000	10,000	10,000	0	0.0
		일반→산재기금 전출금	15,500	15,500	15,500	15,500	0	0.0
		일반→장애인기금 전출금	20,000	20,000	20,000	20,000	0	0.0
		일반→임금채권보장기금 전출금	82	82	82	82	0	0.0
			58,558	66,966	66,966	78,635	11,669	17.4
			3,541	5,122	5,122	6,696	1,574	30.7
특별회계	국가균형발전특별회계 노동행정지원		3,541	5,122	5,122	6,696	1,574	30.7
		직업상담원 인력지원	692	43	43	45	2	4.7
		직업안정기관운영	125	129	129	141	12	9.3
		자활취업촉진	0	3	3	0	-3	순감
		청년직장체험프로그램	400	400	400	420	20	5.0
		사회적기업육성	941	1,049	1,049	2,453	1,404	133.8
		직업적응훈련	44	40	40	60	20	50.0
		신규실업자 등 직업훈련	1,042	1,414	1,414	1,555	141	10.0
		새터민 직업훈련	4	4	4	24	20	500.0

〈부표 6〉 노동 부문(계속)

회계구분	단위사업	세부사업	(단위 : 백만원, %)					
			'08예산 (A)	'09예산 (B)	'09확정 (C)	'10예산 (D)	증감 (E=D-C)	증감률 (F=E/C)
국가균형발전특별회계		지활직업훈련	0	61	61	0	-61	순감
		자치단체능력개발지원	264	320	320	288	-32	-10.0
		노동위원회 기능강화	21	132	132	136	4	3.0
		노동위원회 청서관리	8	9	9	9	0	0.0
		제주지방노동위원회 인력지원	0	442	442	455	13	2.9
		제주직업안전조인력지원	0	954	954	982	28	2.9
		제주지방노동위원회 기본경비	0	86	86	89	3	3.5
		제주직업안전조기본경비	0	36	36	39	3	8.3
			1,300	855	855	893	38	4.4
			1,300	855	855	893	38	4.4
에너지및자원사업특별회계	산업능력개발	농어민지역실업자직업훈련	53,717	60,684	60,684	69,178	8,494	14.0
			53,051	60,017	60,017	68,491	8,474	14.1
	산업재해예방	진폐위토금 지급	47,449	54,660	54,660	62,975	8,315	15.2
		건강진단	5,551	5,306	5,306	5,465	159	3.0
		진폐근로자복지	51	51	51	51	0	0.0
혁신도시건설특별회계	노동행정지원	진폐예방기본경비	666	667	667	687	20	3.0
			0	305	305	1,868	1,563	512.5
		종합상담센터이전	0	305	305	1,868	1,563	512.5

〈부표 6〉 노동 부문(계속)

(단위 : 백만원, %)

회계구분	단위사업	세부사업	'08예산 (A)	'09예산 (B)	'09확정 (C)	'10예산 (D)	증감 (E=D-C)	증감률 (F=E/C)
기금			10,021,883	12,729,982	15,373,688	11,118,461	-4,255,227	-27.7
고용보험기금			5,174,135	7,765,645	9,922,358	5,916,830	-4,005,528	-40.4
	고용정책		529,794	836,855	1,232,621	525,018	-707,603	-57.4
		고용유지지원금	34,742	365,297	672,284	99,819	-572,465	-85.2
		재고용장려금	998	499	499	100	-399	-80.0
		전직지원장려금	1,769	2,800	2,800	1,800	-1,000	-35.7
		고용유지(교대제전환)지원	10,000	18,186	36,372	0	-36,372	순감
		무급휴업근로지원	45,287	49,600	99,200	0	-99,200	순감
		신규고용촉진장려금	174,622	126,561	138,066	99,264	-38,802	-28.1
		중소기업고용창출지원금	28,942	60,931	60,931	77,028	16,097	26.4
		중소기업신규업종진출지원금	2,080	1,118	1,118	196	-922	-82.5
		교대제전환지원금	13,655	6,112	6,112	3,112	-3,000	-49.1
		중장년훈련수료자채용장려금	1,767	770	770	85	-685	-89.0
		간접근로자고용보완관리지원금	25,194	17,954	17,954	23,506	5,552	30.9
		간접근로자퇴직공제부금지원	2,156	1,490	1,490	1,221	-269	-18.1
		간접근로자계속고용지원금	262	2,941	2,941	18	-2,923	-99.4
		간접근로자(노동부)고용개선조치사업유성	0	0	0	1,421	1,421	순증
		청년인턴제	0	60,553	60,553	69,933	9,380	15.5

〈부표 6〉 노동 부문(계속)

(단위 : 백만원, %)

회계구분	단위사업	세부사업	'08예산 (A)	'09예산 (B)	'09확정 (C)	'10예산 (D)	증감 (E=D-C)	증감률 (F=D/C)
고용보험기금	고용정책	중소기업고용구조개선지원	0	3,680	3,680	2,440	-1,240	-33.7
		채용파람회 지원	2,702	1,751	1,751	1,661	-90	-5.1
		노동시장분석 및 직업지도	10,872	11,656	11,656	11,777	121	1.0
		고용안정 전산망 관리	16,311	14,863	14,863	15,278	415	2.8
		외국인근로자지원센터지원	7,332	12,346	12,346	5,227	-7,119	-57.7
		민간취업기관지원	5,705	26,667	30,745	30,366	-379	-1.2
		종합상담센터지원	3,014	2,410	4,820	2,145	-2,675	-55.5
		지역맞춤형일자리창출지원	10,510	12,065	12,065	17,061	4,996	41.4
		지역고용촉진지원금	0	3,000	6,000	3,000	-3,000	-50.0
		대학취업지원기능화중 지원	23,861	14,295	14,295	10,441	-3,854	-27.0
		전문계고교취업지원기능화중지원	4,789	4,797	4,797	4,557	-240	-5.0
		직업체험및취업캠프프로그램운영	98,513	3,000	3,000	2,850	-150	-5.0
		종합직업체험관 신축	4,711	11,513	11,513	38,172	26,659	231.6
		비정규직 이동경로조사	0	0	0	2,540	2,540	순증
			1,069,238	1,135,482	1,200,540	1,087,923	-112,617	-9.4
	직업능력개발	사업주 능력개발지원금	398,267	391,056	391,056	410,609	19,553	5.0
		근로자능력개발지원금	70,659	70,804	83,584	70,804	-12,780	-15.3
		전직실업자취업훈련지원	183,501	268,557	299,811	201,949	-97,862	-32.6

〈부표 6〉 노동 부문(계속)

(단위 : 백만원, %)

회계구분	단위사업	세부사업	'08예산 (A)	'09예산 (B)	'09확정 (C)	'10예산 (D)	증감 (E=D-C)	증감률 (F=E/C)
고용보험기금	직업능력개발	성장동력산업인력양성지원	23,950	15,175	15,175	14,416	-759	-5.0
		우선산업직종훈련	125,492	76,942	76,942	99,838	22,896	29.8
		중소기업훈련코스사업지원	73,742	79,040	79,040	73,691	-5,349	-6.8
		중소기업훈련지원	24,614	37,934	58,958	29,394	-29,564	-50.1
		중소기업비정규직근로자jump지원	1,354	15,000	15,000	14,432	-568	-3.8
		지역별훈련수요및훈련이수조사	800	800	800	795	-5	-0.6
		노사협력직업능력개발지원	1,931	3,995	3,995	2,467	-1,528	-38.2
		국제직업능력측정프로젝트 참여	375	100	100	537	437	437.0
		직업능력개발기관 및 과정 평가	1,622	1,664	1,664	2,127	463	27.8
		사내기술자격검정장려금	323	100	100	50	-50	-50.0
		검정수수료 등 지원	2,260	1,000	1,000	318	-682	-68.2
		한국산업인력공단능력개발사업지원	38,984	33,193	33,193	33,686	493	1.5
		한국폴리텍대학능력개발사업지원	118,009	109,955	109,955	104,990	-4,965	-4.5
		한국기술교육대학교능력개발사업지원	3,355	30,167	30,167	27,820	-2,347	-7.8
고용보험	구직급여		2,980,799	4,927,107	6,465,374	3,601,398	-2,863,976	-44.3
		취업촉진수당	2,500,984	4,467,246	6,005,513	3,366,028	-2,639,485	-44.0
		반환금	394,979	397,605	397,605	156,176	-241,429	-60.7
			75,257	55,076	55,076	65,424	10,348	18.8

〈부표 6〉 노동 부문(계속)

(단위 : 백만원, %)

회계구분	단위사업	세부사업	'08예산 (A)	'09예산 (B)	'09확정 (C)	'10예산 (D)	증감 (E=D-C)	증감률 (F=E/C)
고용보험기금	고용보험	고용보험전산망관리	7,349	6,480	6,480	6,362	-118	-1.8
		고용보험사업평가 연장급여	500 1,730	700 0	700 0	1,310 6,098	610 6,098	87.1 순증
고용평등실행		임신출산후계속고용지원금	356,756	518,566	608,566	457,753	-150,813	-24.8
		육아휴직장려금	400	483	483	1,764	1,281	265.2
		직장보호육아지원	18,428	21,139	21,139	22,196	1,057	5.0
		직장보호육아지원	17,452	16,441	16,441	39,621	23,180	141.0
		모성보호육아지원	265,823	337,701	337,701	336,003	-1,698	-0.5
		고령자고용촉진장려금	48,549	46,259	46,259	36,907	-9,352	-20.2
		임금피크제보전수당	3,360	3,696	3,696	9,496	5,800	156.9
		고령자뉴스타트프로그램	957	1,061	1,061	5,151	4,090	385.5
		고령자및여성고용촉진지원	1,787	1,786	1,786	6,615	4,829	270.4
		비정규직정규직전환지원금	0	90,000	180,000	0	-180,000	순감
장애인고용증진		장애인고용시설장비지원	1,875	1,700	1,700	1,743	43	2.5
		장애인고용사업장고용권지원	1,425	1,700	1,700	1,743	43	2.5
		장애인고용사업장고용권지원	450	0	0	0	0	0.0
고용정책(일자)		장기실업자 등 취업포지션	15,000	71,867	133,734	9,000	-124,734	-93.3
		중소기업고용유지자금대부	15,000	10,000	10,000	9,000	-1,000	-10.0
			0	61,867	123,734	0	-123,734	순감

〈부표 6〉 노동 부문(계속)

(단위 : 백만원, %)

회계구분	단위사업	세부사업	'08예산 (A)	'09예산 (B)	'09확정 (C)	'10예산 (D)	증감 (E=D-C)	증감률 (F=E/C)
고용보험기금	직업능력개발(용자)	근로자학자금 및 훈련비 대부	97,260	150,609	156,364	114,676	-41,688	-26.7
		능력개발시설장비자금 대부	88,900	99,216	99,216	94,256	-4,960	-5.0
		직업훈련생계비대부	8,360	10,000	10,000	9,500	-500	-5.0
			0	41,393	47,148	10,920	-36,228	-76.8
고용평등실행(용자)	여성고용환경개선용자		17,030	16,800	16,800	14,620	-2,180	-13.0
		고령자고용환경개선용자	2,730	3,800	3,800	3,420	-380	-10.0
		장애인고용시설설치비용용자	4,300	5,000	5,000	3,600	-1,400	-28.0
			10,000	8,000	8,000	7,600	-400	-5.0
노동행정지원	노동행정지원		106,383	106,659	106,659	104,699	-1,960	-1.8
			106,383	106,659	106,659	104,699	-1,960	-1.8
			4,316,142	4,372,755	4,372,755	4,626,993	254,238	5.8
			3,777,697	3,823,685	3,823,685	4,051,528	227,843	6.0
산업재해보상보험및예방기금 산재보험	산재보험		3,522,764	3,634,800	3,634,800	3,800,512	165,712	4.6
		산재보험급여	33,238	33,250	33,250	39,710	6,460	19.4
		후유증상진료지원	15,059	8,288	8,288	3,363	-4,925	-59.4
		산재근로자직업훈련	28,805	2,316	2,316	614	-1,702	-73.5
	사회신리제화지원	산재근로자직장복귀지원	1,690	1,410	1,410	1,952	542	38.4
		재활상담제 운영	1,210	1,002	1,002	1,002	0	0.0
		산재근로자복지사업지원	7,597	6,750	6,750	6,953	203	3.0

〈부표 6〉 노동 부문(계속)

(단위 : 백만원, %)

회계구분	단위사업	세부사업	'08예산 (A)	'09예산 (B)	'09확정 (C)	'10예산 (D)	증감 (E=D-C)	증감률 (F=D/C)
산업재해보상보험및예방기금	단위사업	맞춤서비스 지원	2,333	3,343	3,343	3,552	209	6.3
		한국산재의료원운영지원	17,092	16,930	16,930	11,565	-5,365	-31.7
		산재병원시설장비 지원	12,797	6,660	6,660	10,250	3,590	53.9
		신의료정보시스템 구축	874	549	549	522	-27	-4.9
		산재보험시설건립	6,413	3,581	3,581	35,051	31,470	878.8
		근로복지공단연수원신축	5,987	4,151	4,151	9,779	5,628	135.6
		대구생활전문병원신축	5,600	6,673	6,673	29,337	22,664	339.6
		반환금	116,238	93,982	93,982	89,283	-4,699	-5.0
		근로복지정보시스템 구축	0	0	0	8,083	8,083	순증
		산재예방	148,394	156,686	156,686	197,300	40,614	25.9
		클린사업장조성지원	110,000	84,000	84,000	65,000	-19,000	-22.6
		사업장안전관리기술지원	0	12,589	12,589	13,145	556	4.4
		사업장보건관리기술지원	0	14,442	14,442	17,030	2,588	17.9
		대행기관기술지도 수수료	0	12,195	12,195	21,451	9,256	75.9
		안전보건문화정착	17,615	16,202	16,202	20,316	4,114	25.4
		안전보건연구개발 및 국제협력	7,590	6,185	6,185	8,235	2,050	33.1
		산재예방시설건립	10,466	8,051	8,051	49,558	41,507	515.6
		안전보건관리정보시스템 운영	2,723	3,022	3,022	2,565	-457	-15.1

〈부표 6〉 노동 부문(계속)

회계구분		단위사업	세부사업	'08예산 (A)	'09예산 (B)	'09확정 (C)	'10예산 (D)	증감 (E=D-C)	증감률 (F=E/C)
(단위 : 백만원, %)									
산재보험기금	산재보험용자		대학학자금용자	28,553	25,785	25,785	25,785	0	0.0
			생활안정자금용자	5,100	5,100	5,100	5,100	0	0.0
			산재근로자창업점포지원	12,850	11,000	11,000	13,500	2,500	22.7
	산재예방용자		요양비 대부	7,003	7,185	7,185	7,185	0	0.0
				3,600	2,500	2,500	0	-2,500	순감
			산재예방시설용자	95,750	91,600	91,600	83,034	-8,566	-9.4
	노동행정지원		교육정보센터 임차	95,000	91,600	91,600	83,034	-8,566	-9.4
				750	0	0	0	0	0.0
			노동행정지원	265,748	274,999	274,999	269,346	-5,653	-2.1
임금채권보장기금			노동행정지원	265,748	274,999	274,999	269,346	-5,653	-2.1
				201,090	225,655	225,655	237,593	11,938	5.3
			채당금 지급	180,886	206,763	206,763	216,631	9,868	4.8
			반환금 지급	2,608	2,460	2,460	2,708	248	10.1
			무로범률구조지원	8,006	7,122	7,122	8,891	1,769	24.8
			기금관리	71	83	83	80	-3	-3.6
			제도운영	860	877	877	861	-16	-1.8
			근로복지공단출연금	8,659	8,350	8,350	8,422	72	0.9
			장애인고용촉진및직업재활기금	222,657	228,634	228,634	232,676	4,042	1.8
			장애인고용장려금	115,500	125,830	125,830	140,050	14,220	11.3

〈부표 6〉 노동 부문(계속)

(단위 : 백만원, %)

회계구분	단위사업	세부사업	'08예산 (A)	'09예산 (B)	'09확정 (C)	'10예산 (D)	증감 (E=D-C)	증감률 (F=D/C)
장애인고용촉진및직업재활기금		용자사업비	17,100	12,500	12,500	4,750	-7,750	-62.0
		사업운영비용	1,802	40,674	40,674	40,532	-142	-0.3
		출연사업비	83,668	44,414	44,414	42,071	-2,343	-5.3
		민환금 등 기타 사업비	4,587	5,216	5,216	5,273	57	1.1
근로복지진흥기금			107,859	137,293	624,286	104,369	-519,917	-83.3
			82,782	120,238	593,259	58,674	-534,585	-90.1
		실직가정생활안정자금대부	0	27,000	300,000	0	-300,000	순감
		신규실업자 훈련생계비 대부	0	30,840	30,840	3,770	-27,070	-87.8
중소복지계정		근로자 생활안정자금 대부	40,000	51,960	251,960	48,764	-203,196	-80.6
		기타	0	0	21	20	-1	-4.8
		임금채불생계비 대부	20,000	0	0	0	0	0.0
		강화사업	9,438	6,089	6,089	0	-6,089	순감
근로복지진흥기금		임대아파트 운영	1,903	1,162	1,162	1,219	57	4.9
		근로자문화예술제	506	567	567	537	-30	-5.3
		근로복지포털사이트 운영	1,600	682	682	544	-138	-20.2
		보육시설 운영	5,202	0	0	0	0	0.0
중소기업선진복지제도도입지원		민간복지시설이용지원	1,700	0	0	0	0	0.0
			0	0	0	1,000	1,000	순증

〈부표 6〉 노동 부문(계속)

(단위 : 백만원, %)

회계구분	단위사업	세부사업	'08예산 (A)	'09예산 (B)	'09확정 (C)	'10예산 (D)	증감 (E=D-C)	증감률 (F=E/C)
근로자복지진흥기금		4인이하사업장퇴직연금사업운영	0	0	0	520	520	순증
		자산운용자산시스템 구축	0	0	0	383	383	순증
신용보증계정		사업운영비	13,155	12,143	21,203	39,544	18,341	86.5
		대위반제금 지급	3,331	3,421	3,421	3,652	231	6.8
실업대책사업계정			9,824	8,722	17,782	35,892	18,110	101.8
			11,922	4,912	9,824	6,151	-3,673	-37.4
		창업점포지원사업	3,523	2,419	2,419	2,131	-288	-11.9
		실직자창업지원	1,900	1,600	1,600	1,093	-507	-31.7
		차입이자상환	6,499	893	5,805	2,927	-2,878	-49.6

〈부표 7〉 보훈 부문

(단위 : 백만원, %)

회계구분	단위사업	세부사업	'08예산 (A)	'09예산 (B)	'09확정 (C)	'10예산 (D)	증감 (E=D-C)	증감률 (F=E/C)
일반회계	보훈부문 합계		3,046,101	3,276,562	3,276,562	3,525,451	248,889	7.6
	보훈보상		2,902,376	3,119,483	3,119,483	3,360,086	240,603	7.7
보훈관리		보상금	2,310,914	2,497,343	2,497,343	2,644,867	147,524	5.9
		간호수당	1,687,350	1,807,152	1,807,152	1,892,552	85,400	4.7
		생활조정수당	68,127	66,461	66,461	65,265	-1,196	-1.8
		6.25자녀수당	6,256	7,663	7,663	7,801	138	1.8
		고엽제수당	91,426	120,685	120,685	138,911	18,226	15.1
		무공영예수당	160,882	209,187	209,187	230,351	21,164	10.1
		참전명예수당	50,300	52,821	52,821	55,858	3,037	5.7
		사망일시금	230,100	215,806	215,806	237,968	22,162	10.3
		재해보상금	5,868	4,762	4,762	5,234	472	9.9
		영주귀국정착금	9,359	9,359	9,359	7,487	-1,872	-20.0
		보상금지급관리	1,120	3,307	3,307	3,307	0	0.0
		보훈단체인영	126	140	140	133	-7	-5.0
		복지회관운영	17,289	21,091	21,091	20,862	-229	-1.1
		상이군경체육대회등	9,534	11,114	11,114	11,114	0	0.0
보훈관리		상이군경체육대회등	1,688	2,302	2,302	2,107	-195	-8.5
		상이군경체육대회등	1,094	1,746	1,746	2,205	459	26.3

〈부표 7〉 보훈 부문(계속)

회계구분	단위사업	세부사업	(단위 : 백만원, %)					
			'08예산 (A)	'09예산 (B)	'09확정 (C)	'10예산 (D)	증감 (E=D-C)	증감률 (F=E/C)
일반회계	보훈관리	4.19도서관	355	366	366	366	0	0.0
		우정의마을건립	500	1,300	1,300	0	-1,300	순감
		지방보훈회관건립	3,000	3,000	3,000	2,800	-200	-6.7
		보훈심사	367	512	512	1,019	507	99.0
		신체검사	751	751	751	1,251	500	66.6
	보훈선양		49,392	49,271	49,271	56,508	7,237	14.7
		나라사랑정신계승발전	1,929	1,833	1,833	2,616	783	42.7
		애국지사등위문	125	120	120	105	-15	-12.5
		독립운동사적지순방	770	862	862	819	-43	-5.0
		현충시설건립	12,095	5,276	5,276	13,054	7,778	147.4
		현충시설관리	3,853	4,888	4,888	4,821	-67	-1.4
		배방김구기념관관리	1,100	1,400	1,400	1,260	-140	-10.0
		독립기관운영및활성화	22,153	24,007	24,007	22,830	-1,177	-4.9
		보훈기념행사	1,650	1,885	1,885	1,800	-85	-4.5
		호국보훈의달행사	1,555	1,455	1,455	1,455	0	0.0
		독립운동관련행사등지원	707	3,945	3,945	1,476	-2,469	-62.6
		독도의용수비대기념사업지원	0	547	547	747	200	36.6
		안중근의사의거100주년기념사업	0	1,000	1,000	0	-1,000	순감

〈부표 7〉 보훈 부문(계속)

(단위 : 백만원, %)

회계구분	단위사업	세부사업	'08예산 (A)	'09예산 (B)	'09확정 (C)	'10예산 (D)	증감 (E=D-C)	증감률 (F=E/C)
일반회계	보훈선양	기념사업계기사업	0	0	0	3,651	2,751	100.0
		독립유공자발굴·포상	993	943	943	804	-139	-14.7
		나라사랑정신연구	332	332	332	272	-60	-18.1
		이탈의독립운동가홍보	278	278	278	398	120	43.2
		독립유공자발굴시스템구축	500	500	500	400	-100	-20.0
		참전기념행사등지원	171	0	0	0	0	0.0
		UN안장자유족초창등	281	0	0	0	0	0.0
		독립운동사제정립	900	0	0	0	0	0.0
			472,125	495,123	495,123	555,745	60,622	12.2
		국비진료	168,500	158,200	158,200	177,739	19,539	12.4
		위탁진료	114,836	156,700	156,700	177,700	21,000	13.4
		감면진료	32,688	32,688	32,688	32,688	0	0.0
		고엽제환자검진	4,297	4,297	4,297	4,247	-50	-1.2
보훈복지		고엽제2세역학조사	250	100	100	65	-35	-35.0
		고엽제4차역학조사	0	200	200	200	0	0.0
		고엽제특별지원	297	100	100	100	0	0.0
		보청구지급	4,681	4,821	4,821	5,004	183	3.8
		고엽제단체지원	0	1,887	1,887	1,887	0	0.0
		보훈중앙병원건립	43,387	38,613	38,613	68,600	29,987	77.7

〈부표 7〉 보훈 부문(계속)

(단위 : 백만원, %)

회계구분	단위사업	세부사업	'08예산 (A)	'09예산 (B)	'09확정 (C)	'10예산 (D)	증감 (E=D-C)	증감률 (F=E/C)
일반회계	보훈복지	종합재활체육시설건립	16,000	4,700	4,700	4,700	0	0.0
		부산보훈병원시설확충	100	8,020	8,020	4,400	-3,620	-45.1
		취업지원	526	1,026	1,026	792	-234	-22.8
		직업훈련	192	204	204	192	-12	-5.9
		민영교통시설이용보조	4,067	5,221	5,221	5,743	522	10.0
	국립묘지	보훈대상화자금지원	82,304	78,346	78,346	71,688	-6,658	-8.5
			19,534	26,248	26,248	25,797	-451	-1.7
		국립대전현충원	9,678	9,483	9,483	7,138	-2,345	-24.7
		국립민주묘지(3개소)	1,907	3,515	3,515	1,649	-1,866	-53.1
		국립호국원(3개소)	7,529	12,830	12,830	16,590	3,760	29.3
재단법인	재단법인	국가유공자사망사기원등	270	420	420	420	0	0.0
		국립묘지현충선양활동	150	0	0	0	0	0.0
			14,691	13,168	13,168	38,975	25,807	196.0
		재단법인사회복지지원	10,759	9,218	9,218	9,359	141	1.5
		참전용사재방한사업등	1,595	2,512	2,512	2,354	-158	-6.3
	재단법인	재단법인수업료보조	1,407	1,438	1,438	1,322	-116	-8.1
		참전단체지원	0	0	0	1,718	1,718	순증
		6.25전제60주년기념사업	0	0	0	24,222	23,500	순증
		국립호국원조성지원	930	0	0	0	0	0.0

〈부표 7〉 보훈 부문(계속)

(단위 : 백만원, %)

회계구분	단위사업	세부사업	'08예산 (A)	'09예산 (B)	'09확정 (C)	'10예산 (D)	증감 (E=D-C)	증감률 (F=E/C)
일반회계	보훈행정		12,597	11,068	11,068	11,160	92	0.8
		청관사회보및유지	6,048	4,586	4,586	3,552	-1,034	-22.5
		행정효율성증진및능력개발	355	255	255	245	-10	-3.9
		이동보훈팀운영	1,114	1,158	1,158	1,162	4	0.3
		보훈상담센터운영	372	337	337	337	0	0.0
		보훈신문발간	865	1,000	1,000	1,000	0	0.0
		보훈정책개발	413	413	413	802	389	94.2
		사무및민원환경개선	825	446	446	401	-45	-10.1
		공공복합청사임차	0	616	616	1,143	527	85.6
		송무지원	224	178	178	378	200	112.4
		사회서비스분야인력경비	0	0	0	227	227	순증
		정보화사업	2,381	2,079	2,079	1,913	-166	-8.0
	회계기간 간 거래		5,834	6,171	6,171	6,172	1	0.0
		독립유공자예우지원	5,300	5,300	5,300	5,300	0	0.0
		대부제원이차보전	534	871	871	872	1	0.1
특별회계			35,326	35,326	35,326	35,396	70	0.2
에너지및자원사업특별회계		국기유공자LPG차량지원	34,180	34,180	34,180	34,180	0	0.0
광역지역발전특별회계		보훈청운영비	1,146	1,146	1,146	1,216	70	6.1

〈부표 7〉 보훈 부문(계속)

(단위 : 백만원, %)

회계구분	단위사업	세부사업	'08예산 (A)	'09예산 (B)	'09확정 (C)	'10예산 (D)	증감 (E=D-C)	증감률 (F=E/C)
기금			108,399	121,753	121,753	129,969	8,216	6.7
보훈기금			102,348	115,561	115,561	123,979	8,418	7.3
		장학금	783	810	810	916	106	13.1
		호우회간접활동	100	69	69	66	-3	-4.3
		국가유공자대부지원	19,101	18,146	18,146	19,532	1,386	7.6
		제대군인대부지원	3,553	3,375	3,375	3,423	48	1.4
		5·18민주유공자대부지원	451	428	428	435	7	1.6
		특수임무수행자대부지원	448	374	374	266	-108	-28.9
		대부이차보전	5,660	15,782	15,782	18,183	2,401	15.2
		국가유공자등노후복지지원	11,051	10,393	10,393	17,891	7,498	72.1
		복지시설운영및이용지원	18,400	23,774	23,774	24,209	435	1.8
		의료장비현대화	4,338	1,000	1,000	1,000	0	0.0
		중상이지편의시설설치공급	1,865	3,318	3,318	2,944	-374	-11.3
		국가유공자등위로·격려	779	779	779	779	0	0.0
		골프장위탁운영	15,116	15,498	15,498	15,759	261	1.7
		골프장시설투자	2,051	5,244	5,244	1,167	-4,077	-77.7
		제향군인회지원	16,975	15,825	15,825	16,700	875	5.5
		참전유공자지원사업	746	746	746	709	-37	-5.0

〈부표 7〉 보훈 부문(계속)

(단위 : 백만원, %)

회계구분	단위사업	세부사업	'08예산 (A)	'09예산 (B)	'09확정 (C)	'10예산 (D)	증감 (E=D-C)	증감률 (F=E/C)
순국선열애국자사기금								
		독립유공자및유족지원	6,051	6,192	6,192	5,990	-202	-3.3
		독립운동관련문화발간	5,463	5,989	5,989	5,787	-202	-3.4
		독립유공자묘소관리	60	60	60	60	0	0.0
		보훈행정	188	143	143	143	0	0.0
			170	0	0	0	0	0.0

〈부표 8〉 주택 부문

(단위 : 백만원, %)

회계구분	단위사업	세부사업	'08예산 (A)	'09예산 (B)	'09확정 (C)	'10예산 (D)	증감 (E=D-C)	증감률 (F=E/C)
주택 부문 합계								
일반회계	주택시정인정민주거복지향상		9,511,023	11,828,969	12,109,851	17,984,219	5,874,368	48.5
			1,049,392	1,006,148	1,254,948	1,348,321	93,373	7.4
		주택가격동향조사	68,100	137,758	386,558	180,034	-206,524	-53.4
		주택공사가격조사	2,000	2,000	2,000	2,000	0	0.0
		공동주택가격및실거대가지수생성	0	63,982	61,982	60,651	-1,331	-2.1
		주거실태조사	800	776	776	800	24	3.1
		재정비촉진시범사업지원	1,000	1,000	1,000	1,100	100	10.0
		노후공공임대주택시설개선	4,000	0	50,800	12,000	-38,800	-76.4
		그린홈건설지원	0	70,000	270,000	50,000	-220,000	-81.5
		사회취약계층 주택 개보수	0	0	0	12,000	12,000	순증
		일반→국민주택기금 전환금	0	0	0	41,483	41,483	순증
내부거래지출			981,292	868,390	868,390	1,168,287	299,897	34.5
특별회계			122,436	122,256	123,107	0	-123,107	순감
국가균형발전특별회계		주거환경개선사업	113,268	115,219	116,070	0	-116,070	순감
		주거환경개선사업(제주)	9,168	7,037	7,037	0	-7,037	순감
기금			8,339,195	10,700,565	10,731,796	16,635,898	5,904,102	55.0
국민주택기금			8,339,195	10,700,565	10,731,796	16,635,898	5,904,102	55.0
	주택시정인정민주거복지향상		2,846,223	2,654,958	2,671,496	3,733,158	1,061,662	39.7
		재건축초과이익 자본이전	1,000	10,000	10,000	10,000	0	0.0
		매입임대자본이전	224,481	233,161	249,699	233,083	-16,616	-6.7
		전세임대경상보조	8,800	32,121	32,121	22,860	-9,261	-28.8

〈부표 8〉 주택 부문계속

(단위 : 백만원, %)

회계구분	단위사업	세부사업	'08예산 (A)	'09예산 (B)	'09확정 (C)	'10예산 (D)	증감 (E=D-C)	증감률 (F=E/C)
국민주택 기금	주택시장안정및주거복지향상	국민임대출자	1,188,689	1,055,037	1,055,037	1,072,427	17,390	1.6
		주택바우처 모델 구축	0	3,000	3,000	0	-3,000	순감
		영구임대출자	0	70,839	70,839	311,853	241,014	340.2
		주택금융신용보증기금출연	98,553	98,000	98,000	112,000	14,000	14.3
		한국주택금융공사출자	50,000	0	0	0	0	0.0
		기타민간예수금이자상환	134,700	140,500	140,500	221,000	80,500	57.3
		국공채이자상환	1,140,000	1,012,300	1,012,300	1,470,500	458,200	45.3
		위탁수료	0	0	0	279,435	279,435	순증
		" (용자)	1,004,762	1,628,000	1,628,000	2,353,945	725,945	44.6
		주거환경개선	10,000	10,000	10,000	10,000	0	0.0
		농어촌주택개량	108,000	108,000	108,000	0	-108,000	순감
		매입임대	150,000	70,000	70,000	70,000	0	0.0
		공공분양및후분양주택자금통합	736,762	1,440,000	1,440,000	2,273,945	833,945	57.9
		주택구입전세자금(용자)	1,646,900	3,008,000	3,008,000	5,697,700	2,689,700	89.4
		국민임대	1,626,150	2,178,742	2,193,400	2,622,850	429,450	19.6
		공공임대	1,015,909	1,100,000	1,100,000	2,227,745	1,127,745	102.5
		" (공공임대용자)	199,251	130,865	130,900	500	-130,400	-99.6
		" (기금운영비)	198,200	129,867	129,900	0	-129,900	순감
		위탁수료	1,051	998	1,000	500	-500	-50.0
		기타경비						

〈부표 9〉 사회복지일반 부문

(단위 : 백만원, %)

회계구분	단위사업	세부사업	'08예산 (A)	'09예산 (B)	'09확정 (C)	'10예산 (D)	증감 (E=D-C)	증감률 (F=E/C)
일반회계	사회복지일반부문 합계							
			366,012	383,052	638,689	450,746	-187,943	-29.4
	사회복지기반조성							
			361,405	376,852	632,489	444,895	-187,594	-29.7
	사회복지시설관리							
			144,152	138,573	394,060	189,582	-204,478	-51.9
	사회복지협의체운영지원							
			1,997	613	613	791	178	29.0
	사회복지사업 관리							
			3,060	1,600	1,600	1,680	80	5.0
	사회보장장기 발전방향을 수립							
			201	181	181	148	-33	-18.2
	사회통합 정책수립							
			150	60	60	60	0	0.0
	사회투자인프라 지원							
			1,793	333	333	2,001	1,668	500.9
	지역사회복지관 운영지원							
			5,000	2,000	2,000	0	-2,000	순감
	민간사회복지자원육성지원							
			100	100	100	100	0	0.0
	사회보건복지시설개발							
			1,588	12,230	12,230	7,221	-5,009	-41.0
	사회복지시설 평가 및 인센티브							
			0	0	200,000	0	-200,000	순감
	지역복지사업 평가							
			250	1,020	1,020	1,920	900	88.2
	지역복지사업평가지치단체경상보조							
			694	454	454	678	224	49.3
	보건복지센터							
			3,750	4,150	4,150	3,900	-250	-6.0
	지역사회서비스투자사업운영							
			3,546	3,520	3,520	4,261	741	21.1
	지역사회서비스투자사업민간보조							
			4,024	2,175	2,175	1,843	-332	-15.3
	지역사회서비스투자사업자치단체경상보조							
			13,863	7,287	7,287	3,951	-3,336	-45.8
	지역사회서비스청년희망나눔사업단지원							
			49,354	70,000	82,000	110,000	28,000	34.1
	보편형 이동투자비우체							
			0	0	37,488	0	-37,488	순감
	합계							
			47,712	0	0	0	0	0.0

〈부표 9〉 사회복지일반 부문(계속)

(단위 : 백만원, %)

회계구분	단위사업	세부사업	'08예산 (A)	'09예산 (B)	'09확정 (C)	'10예산 (D)	증감 (E=D-C)	증감률 (F=E/C)
일반회계	사회복지기반조성	사회복무요원직무교육	8,588	6,101	6,101	7,027	926	15.2
		사회복무제도 지원	70	70	70	70	0	0.0
		사회복무요원운영	0	0	0	25,533	25,533	순증
		사회복지통합관리망 구축및운영	0	20,700	26,700	17,855	-8,845	-33.1
		공공사회복지전담체계 개선	0	5,979	5,979	544	-5,435	-90.9
일반회계	일반보건복지행정지원		217,253	238,279	238,429	255,313	16,884	7.1
		전산운영경비	815	1,054	1,054	1,649	595	56.5
		검역소전산운영경비	87	87	87	87	0	0.0
		질병관리본부전산운영경비	111	111	111	89	-22	-19.8
		온나라시스템 구축 및 운영	170	170	170	0	-170	순감
		부내행정정보시스템 구축및운영	3,295	2,820	2,820	3,511	691	24.5
		국가복지정보시스템운영	2,000	2,164	2,164	2,394	230	10.6
		주민서비스 포털운영	800	720	720	870	150	20.8
		보건복지정보보안시스템 구축	280	1,190	1,190	1,542	352	29.6
		면허증전원인도인력관리인조회·발급시스템구축	100	0	0	0	0	0.0
		독거노인Ucare 시스템 구축	150	1,000	1,000	0	-1,000	순감
		성별좌자신상공개등이동청소년정보화	820	400	400	331	-69	-17.3
		보건직공무원 채용	50	50	50	45	-5	-10.0
		한국보건복지 인력개발원운영	4,635	4,545	4,545	7,747	3,202	70.5
		행정효율성증진및능력개발	614	490	490	444	-46	-9.4
		정책기반통계 생산	0	0	0	5,150	5,150	순증

〈부표 9〉 사회복지일반 부문(계속)

(단위 : 백만원, %)

회계구분	단위사업	세부사업	'08예산 (A)	'09예산 (B)	'09확정 (C)	'10예산 (D)	증감 (E=D-C)	증감률 (F=E/C)
일반회계	일반보건복지행정지원	적정한소송수행및법률서비스확대	0	0	0	274	274	순증
		보건복지가족 통합 및 전략홍보	0	0	0	645	645	순증
		정책연구개발	1,197	1,127	1,127	1,127	0	0.0
		국제협력관리	10,706	10,842	10,842	15,548	4,706	43.4
		한국국제보건의료재단지원	0	6,900	7,050	12,020	4,970	순증
		한중일협력체계 구축	311	280	280	270	-10	-3.6
		정책기반통계생산	3,500	5,150	5,150	0	-5,150	순감
		적정한소송수행및법률서비스확대	0	200	200	0	-200	순감
		청사관리	0	7,684	7,684	8,041	357	순증
		보건복지가족통합 및 전략 홍보	311	443	443	0	-443	순증
		후면네트워크	0	0	0	1,650	1,650	0.0
		본부, 망회의 동산, 질병관리본부 등 운영비	174,539	174,304	174,304	175,444	1,140	0.7
		국민건강증진기금	4,607	6,200	6,200	5,851	-349	-5.6
일반서회복지행정지원	기금운영비	기금관리비	2,722	2,550	2,550	2,551	1	0.0
		인건비	109	104	104	99	-5	-4.8
		건강증진사업지원단 운영	20	21	21	21	0	0.0
	건강증진 및 질병 예방관련 국제연수	건강증진사업지원단 운영	2,593	2,425	2,425	2,431	6	0.2
		건강증진 및 질병 예방관련 국제연수	1,885	3,650	3,650	3,300	-350	-9.6
		건강증진 및 질병 예방관련 국제연수	285	250	250	250	0	0.0
		AI·PI대응 개도국 지원 및 WHO협력	1,000	2,800	2,800	2,650	-150	-5.4
	부담금 환급금	부담금 환급금	600	600	600	400	-200	-33.3

〈부표 10〉 보건의료 부문

(단위 : 백만원, %)

회계구분	단위사업	세부사업	'08예산 (A)	'09예산 (B)	'09확정 (C)	'10예산 (D)	증감 (E=D-C)	증감률 (F=E/C)
일반회계	보건의료부문 합계							
			1,293,357	1,602,142	1,717,878	2,021,016	303,138	17.6
공공보건의료확충	보건의료부문 합계							
			521,792	739,843	855,802	963,307	107,505	12.6
		장기기증자보조금지급및홍보	177,595	165,481	174,581	127,035	-47,546	-27.2
		장기이식센터 관리	1,342	2,407	2,407	2,984	577	24.0
		장기구득기관운영지원	230	218	218	218	0	0.0
		인체조직기증 활성화 지원	210	800	800	2,514	1,714	214.3
		장기기식관리경보화	0	0	0	3,500	3,500	순증
		국세적십자위원회 부담금	100	292	292	292	0	0.0
		지역거점병원 신축등 현대화	306	313	313	325	12	3.8
		지역거점병원 전문의료서비스센터	-10,000	0	0	0	0	0.0
		지역거점병원 공공성 강화	-10,000	0	0	0	0	0.0
		권역별 전문·질환센터 설치·지원	36,956	44,818	53,918	40,912	-13,006	-24.1
		국립대병원신생아집중치료실	24,500	27,000	27,000	24,000	-3,000	-11.1
		임상연구인프라조성	10,000	3,000	3,000	0	-3,000	순감
		지방국립대병원지역암센터장비지원	35,000	31,265	31,265	39,265	8,000	25.6
		권역별신노혈관·질환관리센터	10,000	3,000	3,000	3,000	0	0.0
		국립대병원 특화·정보관리	20,500	19,000	19,000	0	-19,000	순감
			5,500	4,699	4,699	555	-4,144	-88.2

〈부표 10〉 보건의료 부문(계속)

(단위 : 백만원, %)

회계구분	단위사업	세부사업	'08예산 (A)	'09예산 (B)	'09확정 (C)	'10예산 (D)	증감 (E=D-C)	증감률 (F=E/C)
일반회계	공공보건의료확충	신내혈관질환체계 연구	200	190	190	170	-20	-10.5
		어린이병원 건립 및 기능 강화	12,000	6,000	6,000	6,000	0	0.0
		노인보건의료센터	8,700	4,400	4,400	0	-4,400	순감
		생물자원지역거점은행운영	-5,000	4,000	4,000	3,300	-700	-17.5
		중증응급질환전문진료체계구축	7,267	8,879	8,879	0	-8,879	순감
		지역응급의료센터 확충	2,184	4,200	4,200	0	-4,200	순감
		선진형 응급의료차량 지원 강화	7,600	1,000	1,000	0	-1,000	순감
			17,471	30,275	35,554	87,337	51,783	145.6
			10,244	9,975	9,975	13,129	3,154	31.6
		한국보건산업진흥원 운영	955	955	955	1,055	100	10.5
보건산업육성		보건산업기술이전및산업체활성화지원	66	66	66	63	-3	-4.5
		보건산업정책사업 관리	205	205	205	200	-5	-2.4
		보건저원사업 관리	251	226	226	219	-7	-3.1
		식품안전관리	1,556	1,725	1,725	1,410	-315	-18.3
		한국보건산업진흥원 임차료	570	984	7,714	9,357	1,643	21.3
		해외환자유치활성화지원	400	360	360	540	180	50.0
		보건의료생물자원 종합 관리	0	4,350	4,350	5,126	776	17.8
		보건의료연구원 설립	0	6,343	6,343	34,163	27,820	438.6
		첨단의료복합단지 조성						

〈부표 10〉 보건의료 부문(계속)

(단위 : 백만원, %)

회계구분	단위사업	세부사업	'08예산 (A)	'09예산 (B)	'09확정 (C)	'10예산 (D)	증감 (E=D-C)	증감률 (F=E/C)
일반회계	보건산업육성	GMP 인력양성지원	450	390	390	390	0	0.0
		보건의료해외박람회 참가 지원사업	350	500	500	450	-50	-10.0
		WHO-FIC 협력센터연례회의개최지원	0	80	80	0	-80	순감
		임상의과학자양성	0	1,250	1,250	1,250	0	0.0
		보건산업통계DB구축	480	330	330	311	-19	-5.8
		그린코스메틱육성인프라구축	0	0	0	4,004	4,004	순증
		그린코스메틱신소재신기술연구개발지원	0	0	0	6,000	6,000	순증
		통합의료센터건립지원	0	1,000	0	8,000	8,000	순증
		생명윤리 및 안전관리	1,285	1,219	857	1,031	174	20.3
		생명과학연구관리	659	1,317	228	639	411	180.3
	생명과학연구지원	오송생명과학단지 이전	60,695	102,049	102,049	137,168	35,119	34.4
		BIO KOREA 2008 오송박람회	59,895	102,049	102,049	137,168	35,119	34.4
			800	0	0	0	0	0.0
		한의학연구및정책개발	13,923	29,378	29,378	10,218	-19,160	-65.2
		우수한약육성지원	810	460	460	386	-74	-16.1
		한의학산업운영관리	52	52	52	0	-52	순감
		우수한약육성경상보호	285	0	0	0	0	0.0
		한의학제도 및 운영관리	52	52	52	0	-52	순감

〈부표 10〉 보건의료 부문(계속)

(단위 : 백만원, %)

회계구분	단위사업	세부사업	'08예산 (A)	'09예산 (B)	'09확정 (C)	'10예산 (D)	증감 (E=D-C)	증감률 (F=E/C)
일반회계	한의학연구및정책	한방 해외의료봉사활동	200	200	200	200	0	0.0
		한의학의 세계화추진	724	724	724	746	22	3.0
		국내외국민한방진료	200	200	200	200	0	0.0
		국립한의학진흥원대학원부속한방병원진료	8,000	16,992	16,992	1,000	-15,992	-94.1
		국립한방임상센터 설립	300	3,500	3,500	4,200	700	20.0
		한방의료기관 서비스 평가	100	100	100	100	0	0.0
		양한방통합의료연구사업	0	1,000	1,000	0	0	0.0
		WHO 전통의학활성화지원	0	202	202	300	98	48.5
		한방산업진흥원 건립	3,200	4,600	4,600	0	-4,600	순감
		한약재유통지원시설 설치	0	546	546	1,185	639	117.0
		한약산업육성	0	750	750	1,401	651	86.8
		한약안전관리체계구축	0	0	0	500	500	순증
		국민건강생활실천	0	150	150	730	580	386.7
		보건교육사 운영	0	150	150	230	80	53.3
ამპტივიკვირლივინი		기후변화대응 역량 강화	0	0	0	500	500	순증
		국립암연구소 운영	44,535	49,196	49,196	49,755	559	1.1
		원폭피해자지원관리	37,766	42,130	42,130	43,440	1,310	3.1
			2	2	2	2	0	0.0

〈부표 10〉 보건의료 부문(계속)

(단위 : 백만원, %)

회계구분	단위사업	세부사업	'08예산 (A)	'09예산 (B)	'09확정 (C)	'10예산 (D)	증감 (E=D-C)	증감률 (F=E/C)
일반회계	암및희귀질환지원	원폭피해자진료비장제비등 지원	4,910	5,160	5,160	5,576	416	8.1
		원폭피해자진료비지원 경상보조	31	31	31	31	0	0.0
		생애 전환기 건강진단 운영	370	400	400	0	-400	순감
		생애 전환기 건강진단 자자체보조	1,456	1,145	1,145	0	-1,145	순감
		한센인피해사건진상조사 및 생활지원	-	328	328	706	378	115.2
		정신질환관리	7,227	6,794	6,794	3,442	-3,352	-49.3
		정신보건시설 확충	7,187	6,522	6,522	3,170	-3,352	-51.4
		정신질환사업 관리	40	40	40	40	0	0.0
		마약류중독자 치료보호	-	232	232	232	0	0.0
		구강보건사업지원	-100	590	590	1,440	850	144.1
		치과의료기관평가	-100	90	90	190	100	111.1
		장애인구강진료센터	-	500	500	1,250	750	150.0
		보건의료서비스지원	16,160	175,110	175,110	136,470	-38,640	-22.1
		전공의수련 보조수당지급	2,352	2,137	2,137	1,920	-217	-10.2
		국가시험운영	963	1,076	1,076	960	-116	-10.8
		의료기관평가및회계투명성	1,069	1,695	1,695	2,419	724	42.7
		특수의료장비평가관리단지원	155	158	158	0	-158	순감
		표준진료지침개발	100	90	90	90	0	0.0

〈부표 10〉 보건의료 부문(계속)

(단위 : 백만원, %)

회계구분	단위사업	세부사업	'08예산 (A)	'09예산 (B)	'09확정 (C)	'10예산 (D)	증감 (E=D-C)	증감률 (F=E/C)
일반회계	보건의료서비스지원	공공보건정책관리	119	112	112	112	0	0.0
		공공보건팀관리	51	51	51	48	-3	-5.9
		치과의료기관평가	100	0	0	0	0	0.0
		보건의료정책개발 지원 등	0	200	200	300	100	50.0
		중소병원간담료교육지원	0	0	0	250	250	순증
		약품정책관리	123	123	123	120	-3	-2.4
		의약품유통종합시스템순혜배상분할상환	6,000	6,000	6,000	8,100	2,100	35.0
		의약품정보센터구축및운영	790	921	921	909	-12	-1.3
		의약품유통분야전자태그(RFID)인프라확충	500	0	0	0	0	0.0
		신의료기술평가지원	478	623	623	1,612	989	158.7
		장애인의료비지원	-9,780	10,662	10,662	0	-10,662	순감
		의료급여대불사업	-23	26	26	0	-26	순감
		차상위계층 지원	68,875	147,876	147,876	113,870	-34,006	-23.0
		외국인근로자등 의료지원	3,360	3,360	3,360	3,360	0	0.0
소록도병원지원	소록도병원지원	보호자없는 병원 시범사업	0	0	0	2,400	2,400	순증
		소록도병원 관리	5,134	8,716	8,716	8,087	-629	-7.2
		한센환자치료	2,440	1,863	1,863	4,576	2,713	145.6
			2,230	2,430	2,430	3,014	584	24.0

〈부표 10〉 보건의료 부문(계속)

회계구분		단위사업	세부사업	'08예산 (A)	'09예산 (B)	'09확정 (C)	'10예산 (D)	증감 (E=D-C)	증감률 (F=E/C)
일반회계		소록도지원	임상연구비	72	70	70	72	2	2.9
			자원봉사센터 운영비 지원	271	244	244	244	0	0.0
		전산주요사업		121	109	109	181	72	66.1
		치료분관 및 병사시설 현대화		0	4,000	4,000	0	-4,000	순감
		질병관리본부지원		31,702	43,653	132,553	109,852	-22,701	-17.1
			검역소 관리	4,262	3,903	3,903	3,831	-72	-1.8
			검역 지원	922	902	902	1,311	409	45.3
			해외 전염병 예방관리	199	187	187	168	-19	-10.2
			검역전산망 데이터 전송료	120	120	120	120	0	0.0
			질병관리본부 전산환경 개선	43	62	62	375	313	504.8
			질병관리본부업무정보화	0	0	0	2,167	2,167	순증
			신종전염병 신속대응조기경보망 구축	0	0	0	1,650	1,650	순증
			한센병환자관리지원	3,306	3,450	4,050	4,259	209	5.2
			한센병환자관리지원 경상보조	4,368	4,592	4,592	4,592	0	0.0
			한센병환자관리지원 자문보조	1,300	703	703	883	180	25.6
			인수공통전염병 예방	360	450	450	365	-85	-18.9
			크로이츠펔트야콥병 감시센터 운영	530	546	546	495	-51	-9.3
			세균 및 바이러스질환 관리	575	560	560	485	-75	-13.4

(단위 : 백만원, %)

〈부표 10〉 보건의료 부문(계속)

(단위 : 백만원, %)

회계구분	단위사업	세부사업	'08예산 (A)	'09예산 (B)	'09확정 (C)	'10예산 (D)	증감 (E=D-C)	증감률 (F=E/C)
일반회계	질병관리본부지원							
		해외유입전염병 및 감염병 관리	165	165	83,465	55,152	-28,313	-33.9
		열대풍토질환 관리	160	145	145	133	-12	-8.3
		감염질환 역학조사	534	550	550	472	-78	-14.2
		홍역면역도 조사	72	0	0	0	0	0.0
		급성전염병 관리	547	683	683	682	-1	-0.1
		전염병예방 홍보	200	0	0	0	0	0.0
		전염병정보 관리	101	95	95	95	0	0.0
		주요 전염병 표본감시	497	486	486	486	0	0.0
		전염병 전문가 교육	659	632	632	581	-51	-8.1
		말라리아 박멸사업운영	617	713	713	641	-72	-10.1
		전염병관리 국제부담금	253	1,240	1,240	1,256	16	1.3
		감염질환 역학조사 경상보조	103	103	103	91	-12	-11.7
		급성전염병관리 경상보조	165	144	144	100	-44	-30.6
		주요전염병표본감시 경상보조	900	842	842	746	-96	-11.4
		주요전염병표본감시 자본보조	240	227	227	151	-76	-33.5
		UN HIV/AIDS Global Fund 기여금	2,760	4,000	4,000	2,300	-1,700	-42.5
		말라리아박멸사업 경상보조	169	148	148	148	0	0.0
		제5차 아테TEPHINET 국제대회개최	0	400	400	0	-400	순감

〈부표 10〉 보건의료 부문(계속)

(단위 : 백만원, %)

회계구분	단위사업	세부사업	'08예산 (A)	'09예산 (B)	'09확정 (C)	'10예산 (D)	증감 (E=D-C)	증감률 (F=E/C)
일반회계	질병관리본부지원	연구기획관리지원	795	1,041	1,041	941	-100	-9.6
		병원성단백질체관리	1,180	1,073	1,073	903	-170	-15.8
		질병연구지원은행	751	747	747	737	-10	-1.3
		토착화질원료치사업	1,559	1,560	1,560	1,530	-30	-1.9
		국가항생제 내성관리(식약청 이관)	0	380	380	500	120	31.6
		고위험병원체관리특수복합시설 건립	0	0	0	3,900	3,900	순증
		의과학지식센터 건립	0	0	0	884	884	순증
		오송이전 연구시설장비 인프라구축	0	0	0	2,048	2,048	순증
		질병관리본부 청사 임차료	1,690	5,514	5,514	5,410	-104	-1.9
		인체지원 중앙은행 이전	0	6,100	6,100	3,190	-2,910	-47.7
		질병관리본부청사이전비	0	0	0	1,980	1,980	순증
		질병관리본부정보시스템오송이전	0	0	0	2,300	2,300	순증
		수입단체경비	1,200	1,000	1,000	900	-100	-10.0
		바이리스성 간염기반연구운영	200	190	190	170	-20	-10.5
		지역간질병예방을위한지식축적시스템	0	0	5,000	0	-5,000	순감
		생애주기별 맞춤형 건강정보개발	200	0	0	0	0	0.0
		생명과학기술안전망구축	0	0	(362)	362	362	순증
		출기세포주등록체계구축운영	0	0	0	362	362	순감

〈부표 10〉 보건의료 부문(계속)

(단위 : 백만원, %)

회계구분	단위사업	세부사업	'08예산 (A)	'09예산 (B)	'09확정 (C)	'10예산 (D)	증감 (E=D-C)	증감률 (F=E/C)
일반회계	전출금 등 내부거래	회계간 거래	147,450	128,451	141,131	291,773	150,642	106.7
		응급의료체계구축	102,138	85,716	98,396	100,768	2,372	2.4
		예수원금상환	39,930	35,800	35,800	184,674	148,874	415.8
		예수이자상환	4,810	6,457	6,457	6,090	-367	-5.7
			572	478	478	241	-237	-49.6
특별회계			221,090	249,552	249,552	232,332	-17,220	-6.9
농어촌구조개선평의회계	공공보건의료확충		70,602	66,537	66,537	69,553	3,016	4.5
			68,102	63,053	63,053	63,053	0	0.0
		농어촌보건의료기술지원	566	550	550	550	0	0.0
		농어촌보건의료 등 이전신축	67,536	62,503	62,503	62,503	0	0.0
책임기관특별회계	응급의료체계운영원	민간의료기관시설장비보강용자	2,500	3,484	3,484	6,500	3,016	86.6
			150,488	183,015	183,015	162,779	-20,236	-11.1
	국립서울병원		21,970	24,775	24,775	42,840	18,065	72.9
			12,651	17,772	17,772	14,827	-2,945	-16.6
	국립나주병원		11,700	14,681	14,681	13,902	-779	-5.3
			8,318	13,804	13,804	9,418	-4,386	-31.8
	국립춘천병원		9,262	12,996	12,996	10,509	-2,487	-19.1
			66,878	73,774	73,774	29,850	-43,924	-59.5
	국립의료원지원		7,886	9,742	9,742	9,033	-709	-7.3
	국립미산병원							

〈부표 10〉 보건 의료 부문(계속)

(단위 : 백만원, %)

회계구분	단위사업	세부사업	'08예산 (A)	'09예산 (B)	'09확정 (C)	'10예산 (D)	증감 (E=D-C)	증감률 (F=E/C)
채특회계	국립목포병원		5,234	7,167	7,167	6,826	-341	-4.8
	회계기간 간 거래	국립의료원, 국립서울병원 등	6,573	8,288	8,288	25,560	17,272	208.4
	계정 간 거래	국립의료원, 국립서울병원 등	16	16	16	14	-2	-12.5
기금			550,475	612,747	612,524	825,377	212,853	34.8
국민건강증진기금	공공보건 의료확충		504,619	573,680	572,457	623,272	50,815	8.9
			50,726	35,837	34,614	34,614	0	0.0
		혈액안전관리체계구축	1,000	1,000	1,000	1,000	0	0.0
		헌혈의집 설치	18,035	9,364	8,000	8,000	0	0.0
		혈액안전감시지원	1,164	999	987	987	0	0.0
		도시지역 보건지소 확충	9,400	4,887	4,096	4,096	0	0.0
		지역산업보건센터 설치	1,000	900	900	900	0	0.0
		지방의료원 등 정비화지원	3,400	1,500	1,225	1,225	0	0.0
		지역보건의료분야통합정보시스템구축	13,627	12,187	13,906	13,906	0	0.0
		국립정신병원정보화	2,000	3,500	3,000	3,000	0	0.0
		지역보건 의료계 획시행	500	450	450	450	0	0.0
		공공보건 의료사업지원단 운영	600	550	550	550	0	0.0
		보건사업통합평가 우수기관 지원	0	500	500	500	0	0.0

〈부표 10〉 보건의료 부문(계속)

회계구분	단위사업	세부사업	'08예산 (A)	'09예산 (B)	'09확정 (C)	'10예산 (D)	(단위 : 백만원, %)	
							증감 (E=D-C)	증감률 (F=E/C)
국민건강증진기금	보건산업육성	보건의료기술연구개발	109,717	154,627	154,627	165,627	11,000	7.1
		연구중심병원구축	92,217	128,127	128,127	128,127	0	0.0
		면역백신개발	13,500	22,500	22,500	22,500	0	0.0
		한의학연구및정책개발	4,000	4,000	4,000	15,000	11,000	275.0
		한의학선도기술개발(R&D)	12,772	12,870	12,870	10,843	-2,027	-15.7
		한의학건강증진	8,000	7,560	7,560	6,804	-756	-10.0
		한의학건강증진 지지체보조	200	171	171	211	40	23.4
		공공의료기관 한방진료부설치	3,392	3,828	3,828	3,828	0	0.0
국민건강생활실천		영양플러스사업(임산부및영유아)	1,180	1,311	1,311	0	-1,311	순감
		건강증진조사연구	98,828	103,933	103,933	108,404	4,471	4.3
		지역특화건강행태개선	9,200	16,080	16,080	17,480	1,400	8.7
		보건소 방문보건사업 지지체보조	3,000	2,400	2,400	2,160	-240	-10.0
		보건소 방문보건	9,967	8,077	8,077	8,077	0	0.0
		공중위생관리	25,784	30,545	30,545	31,001	456	1.5
		심뇌혈관질환예방관리	100	86	86	86	0	0.0
		심뇌혈관질환예방관리 지지체보조	300	250	250	250	0	0.0
		심뇌혈관질환예방관리	2,940	2,580	2,580	2,860	280	10.9
		심뇌혈관질환예방관리 지지체보조	6,084	5,084	5,084	5,084	0	0.0

〈부표 10〉 보건 의료 부문(계속)

(단위 : 백만원, %)

회계구분	단위사업	세부사업	'08예산 (A)	'09예산 (B)	'09확정 (C)	'10예산 (D)	증감 (E=D-C)	증감률 (F=E/C)
건강증진기금	국민건강생활실천	비만관리	520	1,143	1,143	1,023	-120	-10.5
		전립선 등 노인성질환예방관리	180	100	100	0	-100	순감
		건강검진기준관리	100	292	292	527	235	80.5
		아토피·천식 예방관리	2,700	3,000	3,000	3,150	150	5.0
		국가영유아 건강검진 운영 및 관리	0	0	0	1,050	1,050	순증
		금연전문기양성	500	296	296	296	0	0.0
		학교흡연예방교육	2,000	2,890	2,890	2,890	0	0.0
		금연홍보	9,100	7,400	7,400	7,400	0	0.0
		금연클리닉 운영 지지체보조	17,780	15,122	15,122	15,122	0	0.0
		금연클리닉 운영	1,815	1,428	1,428	1,428	0	0.0
		군인·정의경 금연지원	0	1,000	1,000	1,000	0	0.0
		국민건강통계조사	4,400	4,700	4,700	4,980	280	6.0
		제4차 건강도시연맹 총회 개최	0	0	0	480	480	순증
		건강박람회 2010 개최	0	0	0	600	600	순증
		음주폐해예방관리	2,358	1,460	1,460	1,460	0	0.0
		암정보및통계관리	101,887	106,772	106,772	101,177	-5,595	-5.2
		암예방 홍보	2,200	2,133	2,133	2,783	650	30.5
			2,027	1,511	1,511	1,511	0	0.0

〈부표 10〉 보건의료 부문(계속)

(단위 : 백만원, %)

회계구분	단위사업	세부사업	'08예산 (A)	'09예산 (B)	'09확정 (C)	'10예산 (D)	증감 (E=D-C)	증감률 (F=E/C)
건강증진기금	암및희귀질환지원	발기암환자전문기관 운영지원	1,400	1,400	1,400	1,830	430	30.7
		암역학조사	100	92	92	92	0	0.0
		암조기검진	2,505	2,255	2,255	2,055	-200	-8.9
		암조기검진지자체보조	23,265	23,366	23,366	19,305	-4,061	-17.4
		생애전환기 건강진단 운영	0	0	(400)	400	400	순증
		생애전환기건강진단자치단체경상보조	0	0	(1145)	948	948	순증
		골수기증희망자 검사 지원	4,557	4,101	4,101	4,101	0	0.0
		암환자의료비지원	22,400	25,800	25,800	25,523	-277	-1.1
		암이동검진 특화육성	500	0	0	0	0	0.0
		지역암센터 건립 및 운영	3,900	722	722	722	0	0.0
정신질환관리		국제암연구소 회원가입	773	1,123	1,123	1,595	472	42.0
		희귀난치성유전질환자 지원	162	758	758	1,004	246	32.5
		희귀난치성유전질환자지원지자체보조	37,511	43,216	43,216	39,013	-4,203	-9.7
		희귀난치성유전질환정보체계구축	587	295	295	295	0	0.0
		정신보건인력양성	14,459	15,043	15,043	15,915	872	5.8
		아동·청소년정신보건	68	0	0	0	0	0.0
		생명존중정신건강 증진	1,080	1,050	1,050	1,050	0	0.0
			565	535	535	735	200	37.4

〈부표 10〉 보건의료 부문(계속)

회계구분	단위사업	세부사업	(단위 : 백만원, %)					
			'08예산 (A)	'09예산 (B)	'09확정 (C)	'10예산 (D)	증감 (E=D-C)	증감률 (F=E/C)
건강증진기금	정신질환관리	정신질환 편견해소 및 인식개선	360	320	320	320	0	0.0
		인터넷중독 폐해예방 및 치료	0	573	573	0	-573	순감
		정신보건센터운영	10,350	10,529	10,529	11,332	803	7.6
		알콜상담센터운영	2,036	2,036	2,036	2,478	442	21.7
	구강보건사업지원	수돗물불소농도조정	13,271	22,139	22,139	27,742	5,603	25.3
		수돗물불소농도조정 지지체보조	230	142	142	142	0	0.0
		구강보건교육·홍보	510	952	952	952	0	0.0
		구강보건실질치운영	220	198	198	198	0	0.0
		어린이충치예방	1,724	1,552	1,552	1,552	0	0.0
		노인·장애인 구강건강관리	3,591	2,697	2,697	0	-2,697	순감
보건의료서비스지원	노인·장애인 구강건강관리	6,996	16,598	16,598	24,898	8,300	50.0	
	보건간호사회교육훈련 및 평가	1,414	1,414	1,414	1,309	-105	-7.4	
	보건간호사회교육훈련 및 평가	20	20	20	20	0	0.0	
	취학 전 아동실명 예방	450	450	450	450	0	0.0	
	소비자건강정보제공	844	844	844	744	-100	-11.8	
	USN기반원격건강모니터링시스템구축	100	100	100	95	-5	-5.0	
질병관리본부지원	USN기반원격건강모니터링시스템구축	101,545	121,045	121,045	134,459	13,414	11.1	
	SARS 등 신종전염병대책	11,136	9,195	9,195	3,643	-5,552	-60.4	

〈부표 10〉 보건외교 부문(계속)

(단위 : 백만원, %)

회계구분	단위사업	세부사업	'08예산 (A)	'09예산 (B)	'09확정 (C)	'10예산 (D)	증감 (E=D-C)	증감률 (F=E/C)
건강증진기금	질병관리본부지원	SARS 등 신종전염병대책 자치체보조	80	180	180	135	-45	-25.0
		유전자변형생물체(LMO)등록안전관리	510	480	480	480	0	0.0
		국가예방접종실시	4,839	5,488	5,488	5,487	-1	-0.0
		국가예방접종실시 자치체보조	15,637	33,561	33,561	37,938	4,377	13.0
		생물테러물자비축 및 관리	5,085	4,535	4,535	4,317	-218	-4.8
		생물테러물자비축관리 자치체보조	350	350	350	350	0	0.0
		에이즈 및 성병예방	4,354	3,919	3,919	4,132	213	5.4
		에이즈 및 성병예방 자치체보조	2,708	3,756	3,756	3,271	-485	-12.9
		에이즈 및 성병 실험실 진단	1,721	1,540	1,540	1,525	-15	-1.0
		에이즈및성병실험실진단자치체보조	745	662	662	656	-6	-0.9
		국가결핵예방	9,524	9,883	9,883	12,363	2,480	25.1
		국가결핵예방 자치체보조	198	803	803	803	0	0.0
		한미결핵연구협력센터 운영	1,100	1,100	1,100	1,100	0	0.0
		국가결핵관리영상정보시스템구축	891	386	386	337	-49	-12.7
		질병관리연구 지원(R&D)	6,000	5,860	5,860	6,800	940	16.0
		유전체실험(R&D)	5,262	5,132	5,132	5,132	0	0.0
		인수공통전염병·인체감염대응연구(R&D)	2,000	2,480	2,480	3,560	1,080	43.5
		국가면성병예방	915	915	915	592	-323	-35.3
		국가면성병예방 자치체보조	545	540	540	276	-264	-48.9

〈부표 10〉 보건 의료 부문(계속)

(단위 : 백만원, %)

회계구분	단위사업	세부사업	'08예산 (A)	'09예산 (B)	'09확정 (C)	'10예산 (D)	증감 (E=D-C)	증감률 (F=E/C)
건강증진기금	질병관리본부지원	생애주기별 맞춤형 건강정보개발	(200)	490	490	200	-290	-59.2
		지역사회만성병조사감시체계 구축	453	1,180	1,180	1,180	0	0.0
		지역사회만성병조사감시체계구축지체보조	4,896	6,050	6,050	6,050	0	0.0
		청소년건강심층안전조사및외래DB구축사업	0	0	0	1,000	1,000	순증
		폴리오 및 장내바이러스 국제연구	474	425	425	695	270	63.5
		제6차GAELF 국제회의개최	0	0	0	296	296	10.0
		질병관리조사연구 지원	2,287	2,287	2,287	2,477	190	8.3
		질병관리조사연구 지원 지자체보조	241	241	241	536	295	122.4
		건강증진및질병예방유전체역학조사	7,714	8,184	8,184	8,384	200	2.4
		이탈주민건강 관리	287	255	255	252	-3	-1.2
		청소년건강위험 행태조사	428	428	428	428	0	0.0
		병원감염관리	394	394	394	394	0	0.0
		A·C형간염관리	200	180	180	178	-2	-1.1
		보건의료생물자원중앙은행 운영	4,750	4,750	4,750	5,420	670	14.1
		질병관리본부통합정보시스템구축(정보화)	3,405	2,423	2,423	2,800	377	15.6
		식중독바이러스국가실험실감시망운영	590	390	390	386	-4	-1.0
		식중독바이러스국가실험실감시망운영보조	195	146	146	146	0	0.0
		지역거점진단 인프라구축	486	437	437	2,025	1,588	363.4
		지역거점진단인프라구축지체보조	320	800	800	7,000	6,200	775.0

〈부표 10〉 보건의료 부문(계속)

(단위 : 백만원, %)

회계구분	단위사업	세부사업	'08예산 (A)	'09예산 (B)	'09확정 (C)	'10예산 (D)	증감 (E=D-C)	증감률 (F=E/C)
간강중진기금	질병관리본부지원	만성간염질환 코호트사업	1,025	1,220	1,220	1,515	295	24.2
		기후변화전염병조사감시	0	0	0	200	200	순증
	공공보건의료확충		0	0	0	23,182	23,182	순증
응급의료기금		국립중앙의료원 운영	0	0	0	23,182	23,182	순증
		응급의료체계운영지원	45,856	39,067	40,067	202,105	162,038	404.4
			45,856	39,067	40,067	202,105	162,038	404.4
		응급환자 미수금 대불사업	870	890	890	450	-440	-49.4
		구조 및 응급처치 교육비 지원	900	880	880	5,545	4,665	530.1
		국내외 재난의료지원	500	551	551	19,962	19,411	3,522.9
		응급의료무선통신망 구축지원	-251	-251	(251)	0	251	순감
		국가순상중독감시체계 구축	-587	-587	(587)	1,340	1,340	순증
		응급의료정보센터운영지원	3,933	4,063	4,063	4,753	690	17.0
		응급의료종사자 전문화 교육	483	433	433	489	56	12.9
		응급의료이송체계지원	13,620	8,690	9,690	20,050	10,360	106.9
	해양원격응급의료체계 지원		0	970	970	3,000	2,030	209.3
	이송정보망 구축(장보화)		1,272	596	596	171	-425	-71.3
	특기노인 응급안전돌봄미 사업		(1,000)	(1,000)	(1,000)	2,225	2,225	순증
	119구조장비 확충		(9,135)	(9,135)	(9,135)	10,213	10,213	순증

〈부표 10〉 보건의료 부문(계속)

(단위 : 백만원, %)

회계구분	단위사업	세부사업	'08예산 (A)	'09예산 (B)	'09확정 (C)	'10예산 (D)	증감 (E=D-C)	증감률 (F=E/C)
응급의료기금	응급체계운영지원	중앙119구조대 시설장비 확충	(3,822)	(3,822)	(3,822)	1,860	1,860	순증
		중앙119구조대 헬기운영	(2,807)	(2,807)	(2,807)	5,511	5,511	순증
		병원전단계응급의료서비스고도화	(270)	(270)	(270)	190	190	순증
		병원전단계의료지도체계구축	0	0	0	346	346	순증
		응급의료전공의 수련보조수당지원	3,125	2,915	2,915	2,903	-12	-0.4
		응급의료기관 지원발전 프로그램	12,600	11,340	11,340	23,960	12,620	111.3
		응급의료통합정보망(정보화)	973	245	245	1,080	835	340.8
		실시간 의료정보수집시스템 사업	0	100	100	0	-100	-100.0
		응급의료시설개선(용자)	7,000	6,170	6,170	10,000	3,830	62.1
		취약지역 응급의료기관 육성	(7,684)	(7,684)	(7,684)	23,020	23,020	순증
		중증외상 전문진료 체계 구축	(8,879)	(8,879)	(8,879)	12,000	12,000	순증
		권역 심뇌혈관센터 설치지원	(19,000)	(19,000)	(19,000)	24,700	24,700	순증
		지역 심뇌혈관 응급진료체계 구축	(8,879)	(8,879)	(8,879)	5,040	5,040	순증
		특성화 응급진료 체계 구축	(3,000)	(3,000)	(3,000)	6,100	6,100	순증
		신종전염병 격리 병성확충유지	(445)	(445)	(445)	6,720	6,720	순증
		신종전염병국가격리 시설 건립	0	0	0	8,677	8,677	순증
		응급의료평가 및 질 향상지원	917	886	886	1,300	414	46.7
		응급의료 조사연구	501	338	338	500	162	47.9

〈부표 11〉 건강보험 부문

(단위 : 백만원, %)

회계구분	단위사업	세부사업	'08예산 (A)	'09예산 (B)	'09확정 (C)	'10예산 (D)	증감 (E=D-C)	증감률 (F=E/C)
일반회계	건강보험부문	합계	4,553,325	5,203,965	5,203,965	5,382,613	178,648	3.4
	건강보험지원		3,529,380	4,177,719	4,177,719	4,319,551	141,832	3.4
		건강보험가입지원	3,003,029	3,657,230	3,657,230	3,798,735	141,505	3.9
		보험정책사업관리	3,002,300	3,656,585	3,656,585	3,798,385	141,800	3.9
		독립직검토절차지원	187	187	187	143	-44	-23.5
		건강보험심사평가원사무관보수운영	246	221	221	200	-21	-9.5
		공교국가부담금	296	237	237	7	-230	-97.0
		차상위지원	458,018	520,221	520,221	520,574	353	0.1
		사회보험정수통합	458,018	520,221	520,221	520,574	353	0.1
		차상위지원	68,875	0	0	0	0	0.0
		차상위지원	68,875	0	0	0	0	0.0
		사회보험정수통합	(542)	268	268	242	-26	-9.7
		사회보험정수통합추진기회단	(542)	268	268	242	-26	-9.7
기금			1,023,945	1,026,246	1,026,246	1,063,062	36,816	3.6
건강충진기금	건강보험제도운영	건강보험가입지원	1,023,945	1,026,246	1,026,246	1,063,062	36,816	3.6

〈부표 12〉 식품의약품안전 부문

(단위 : 백만원, %)								
회계구분	단위사업	세부사업	'08예산 (A)	'09예산 (B)	'09확정 (C)	'10예산 (D)	증감 (E=D-C)	증감률 (F=E/C)
일반회계	식품의약품안전부문 합계		96,856	123,748	123,748	158,817	35,069	28.3
			96,856	123,748	123,748	153,917	30,169	24.4
	식품안전성제고		8,547	25,442	25,442	12,322	-13,120	-51.6
		식품안전감시및대응	646	581	581	1,342	761	131.0
		HACCP제도활성화	2,338	3,396	3,396	3,701	305	9.0
		수입식품안전관리	811	12,655	12,655	1,593	-11,062	-87.4
		해외식품공인검사기관활성화	0	0	0	500	500	100.0
		식중독예방및관리	712	1,068	1,068	1,075	7	0.7
		식품위해정보모니터링	2,415	163	163	0	-163	순감
		어린이먹을거리안전관리	0	546	546	503	-43	-7.9
		유해물질안전관리	0	1,000	1,000	350	-650	-65.0
		식중독균체체계확립	600	1,717	1,717	1,284	-433	-25.2
		식품안전정보센터운영	0	3,027	3,027	1,380	-1,647	-54.4
		식품영양성분국가관리망구축	0	600	600	259	-341	-56.8
		유전자재조합식품안전관리	0	395	395	105	-290	-73.4
		간강기능식품관리	424	294	294	230	-64	-21.8
		허위과대광고단속	182	0	0	0	0	0.0
		CODEX운영활성화	419	0	0	0	0	0.0

〈부표 12〉 식품의약품안전 부문(계속)

회계구분	단위사업	세부사업	(단위 : 백만원, %)					
			'08예산 (A)	'09예산 (B)	'09확정 (C)	'10예산 (D)	증감 (E=D-C)	증감률 (F=E/C)
일반회계	의약품안전성제고	의약품안전감시및대응	3,544	3,856	3,856	3,150	-706	-18.3
		의약품안전성정보제공및수집	341	322	322	652	330	102.5
		마약퇴치운동본부지원	340	175	175	0	-175	순감
		마약류의료물-질관리	1,300	1,300	1,300	1,300	0	0.0
		화귀의약품센터지원	0	136	136	129	-7	-5.1
		의약품허가및제약산업지원	431	213	213	431	218	102.3
		전통한방전시교육관신축	1,002	710	710	638	-72	-10.1
		마약중독치료보호	0	1,000	1,000	0	-1,000	순감
			130	0	0	0	0	0.0
			1,480	3,435	3,435	2,420	-1,015	-29.5
의료기기안전성제고	의료기기허가시뮬레이션관리	0	2,204	2,204	957	-1,247	-56.6	
	의료기기GMP활성화	1,010	777	777	922	145	18.7	
	의료기기관리선진화	266	250	250	337	87	34.8	
	의료기기정보기술지원센터지원	204	204	204	204	0	0.0	
	의료기기임상시험인프라구축	250	0	0	0	0	0.0	
식약청안전평가원운영		51,856	52,414	52,414	55,586	3,172	6.1	
	국가실험동물관리	418	427	427	481	54	12.6	
	생물학적제제국가검정	234	212	212	498	286	134.9	

〈부표 12〉 식품의약품안전 부문(계속)

(단위 : 백만원, %)

회계구분	단위사업	세부사업	'08예산 (A)	'09예산 (B)	'09확정 (C)	'10예산 (D)	증감 (E=D-C)	증감률 (F=E/C)
일반회계	식약청안전평가원운영	의약품제품화지원	0	0	0	300	300	순증
		식품등안전관리	13,930	17,340	17,340	17,510	170	1.0
지방청운영	식의약품행정지원	의약품등안전관리	12,250	10,330	10,330	15,516	5,186	50.2
		생물의약품안전관리	4,910	3,510	3,510	0	-3,510	순감
		의료기기안전관리	3,719	3,009	3,009	3,780	771	25.6
		안전성관리기반연구	13,130	14,630	14,630	10,300	-4,330	-29.6
		유해물질안전관리과학화	0	0	0	4,945	4,945	순증
		국제협력연구	1,760	1,260	1,260	0	-1,260	순감
		정책기반연구	196	196	196	756	560	285.7
		연구개발사업관리	1,319	1,500	1,500	1,500	0	0.0
		나노물질독성기반연구	2,000	0	0	0	0	0.0
		지방청감시및감사업무	4,371	3,888	3,888	3,723	-165	-4.2
식의약품종합정보서비스	식의약품정보시스템운영	지방청감시및감사업무	4,371	3,888	3,888	3,723	-165	-4.2
		식의약품종합정보서비스	24,798	34,713	34,713	76,716	42,003	121.0
		식의약품종합정보서비스	700	615	615	0	-615	순감
		식의약품정보시스템운영	5,340	6,135	6,135	8,356	2,221	36.2
		식의약품안전정보체계신진화	0	2,800	2,800	2,302	-498	-17.8
본청전산경비			62	0	0	0	0	0.0

〈부표 12〉 식품의약품안전 부문의(계속)

(단위 : 백만원, %)

회계구분	단위사업	세부사업	'08예산 (A)	'09예산 (B)	'09확정 (C)	'10예산 (D)	증감 (E=D-C)	증감률 (F=E/C)
일반회계	식의약품행정지원	식품생산이력추적시스템	400	0	0	0	0	0.0
		사무실임차	2,402	2,305	2,305	2,032	-273	-11.8
		국책기관이전청사사용료	1,290	1,915	1,915	2,000	85	4.4
		서울청중합민원센터증축	0	0	0	7,954	7,954	순증
		고품질식의약품정책통계생산지원	0	172	172	163	-9	-5.2
		국책기관오송이전지원	0	0	0	21,328	21,328	순증
		창의과제추진	105	87	87	0	-87	순감
		창의능력개발	173	135	135	150	15	11.1
		장비현대화	8,000	11,083	11,083	19,421	8,338	75.2
		위해예방관리운영	0	0	0	695	695	순증
		식품관리운영	1,961	1,964	1,964	2,939	975	49.6
		의약품관리운영	937	1,043	1,043	1,511	468	44.9
		바이오생약관리운영	635	533	533	375	-158	-29.6
		의료기기관리운영	563	463	463	350	-113	-24.4
		안전평가원관리운영	1,556	1,515	1,515	2,209	694	45.8
		위해시범중앙조사단운영	0	0	0	654	654	순증
		인허가심사지원등	674	3,517	3,517	3,387	-130	-3.7
		의약품등 현지심사	0	431	431	350	-81	-18.8
특별회계			0	0	0	4,900	4,900	순증
광역지역발전특별회계			0	0	0	4,900	4,900	순증

간행물회원제 안내

▶ 회원에 대한 특전

- 본 연구원이 발행하는 판매용 보고서는 물론 「보건복지포럼」, 「보건사회연구」도 무료로 받아보실 수 있으며 일반 서점에서 구입할 수 없는 비매용 간행물은 실비로 제공합니다.
- 가입기간 중 회비가 인상되는 경우라도 추가 부담이 없습니다.

▶ 회비

- 전체간행물회원 : 120,000원
- 보건분야 간행물회원 : 75,000원
- 사회분야 간행물회원 : 75,000원

▶ 가입방법

- 홈페이지 - 발간자료 - 간행물회원등록을 통해 가입
- 유선 및 이메일을 통해 가입

▶ 회비납부

- 신용카드 결제
- 온라인 입금 : 우리은행(019-219956-01-014) 예금주 : 한국보건사회연구원

▶ 문의처

- (122-705) 서울특별시 은평구 진흥로 268 한국보건사회연구원 국제협력홍보팀
간행물 담당자 (Tel: 02-380-8303)

도서판매처

- | | |
|---|---|
| ■ 한국경제서적(총판) 737-7498 | ■ 교보문고(광화문점) 1544-1900 |
| ■ 영풍문고(종로점) 399-5600 | ■ 서울문고(종로점) 2198-2307 |
| ■ Yes24 http://www.yes24.com | ■ 알라딘 http://www.aladdin.co.kr |

시간 안내

보고서 번호	서 명	저자	가격
연구 2010-01	지역보건의료정책의 현황과 개선방안	이상영	5,000
연구 2010-02	회귀분석정질환자의 의약품 접근성 제고 방안	박살비아	5,000
연구 2010-03	해외의료시장 개척의 투자효과 분석과 중장기 발전 전략	조재국	미정
연구 2010-04	식품안전분야의 사회적 위험 요인 중장기 관리전략 수립	정가혜	6,000
연구 2010-05	단체급식의 영양관리 개선을 통한 국민식생활 향상 방안	김혜련	미정
연구 2010-06	식품안전 규제영향분석의 실효성 제고 방안	곽노성	7,000
연구 2010-07	식품위해물질 모니터링 중장기 추진 계획 수립	김정선	5,000
연구 2010-08	건강보험 정책현황과 과제	신영석	7,000
연구 2010-09	의료비 과부담이 빈곤에 미치는 영향	신현웅	미정
연구 2010-10	국민연금기금 해외투자 환경 분석을 위한 주요 해외금융시장 비교 연구	원종욱	5,000
연구 2010-11	사회통합을 위한 복지정책의 기본방향	이태진	5,000
연구 2010-12	한국 제3섹터 육성방안에 대한 연구	노대명	8,000
연구 2010-13	기초보장제도 생계보장 평가와 정책방향	김태완	7,000
연구 2010-14	주거복지정책의 평가 및 개편방안 연구 : -기초보장제도 시행 10년 주거급여를 중심으로-	이태진	7,000
연구 2010-15	지활정책에 대한 평가 및 발전방향	노대명	7,000
연구 2010-16	2010년도 빈곤통계연보	김문길	8,000
연구 2010-17	OECD 국가 빈곤정책 동향분석, 복지사본주의 체제 변화에 따른 공공부조제도의 조율성 분석	여유진	7,000
연구 2010-18	근로장려세제(EITC) 확대 개편방안의 효과성 분석 및 소득보장체계 연계방안 연구	최현수	8,000
연구 2010-19	이동복지정책 유형과 효과성 국제비교	김미숙	6,000
연구 2010-20	공공 사회복지서비스 최저수준 설정을 위한 연구: 돌봄서비스를 중심으로	윤상용	8,000
연구 2010-21	사회복지서비스의 이용자중심 제도 운영에 관한 연구	강혜규	미정
연구 2010-22	장애인의 통합사회 구현을 위한 복지정책 연구: 장애인정책발전5개년계획 복지분야 중간점검	김성희	8,000
연구 2010-23	민간 복지지원 확충을 위한 자원봉사 활성화 방안의 모색	박세경	7,000
연구 2010-24	자살의 원인과 대책연구: 정신의학적 접근을 넘어서	강은정	5,000
연구 2010-25	한국 노인의 삶의 변화 분석 및 전망을 통한 노인복지정책 개발	이윤경	7,000
연구 2010-26	보건복지통계 발전방안 연구	송태민	7,000
연구 2010-27	보건복지통계 생산 표준화 방안 연구: 메타정보관리를 중심으로	손창균	6,000
연구 2010-28	2010년 한국의 보건복지 동향	장영식	6,000
연구 2010-29	지역별 보건통계 생산방안	도새록	6,000
연구 2010-30-1	저출산 원인과 파급효과 및 정책방안	이삼식	미정
연구 2010-30-2	생애주기 변화와 출산수준 간의 상관성에 관한 연구: 교육, 경제활동 및 결혼을 중심으로	이삼식	5,000
연구 2010-30-3	결혼행태 변화와 출산율의 상관성 연구	변용환	5,000
연구 2010-30-4	출산관련 의식변화와 출산율간 인과관계 연구	김나영	6,000
연구 2010-30-5	평균수명 연장에 따른 자치가치와 출산율 관계 연구	김은정	5,000
연구 2010-30-6	저출산의 거시경제적 효과분석	남상호	6,000
연구 2010-30-7	저출산·고령화가 가족형태 및 개인의 삶의 질에 미치는 영향	김은자(외부)	6,000
연구 2010-30-8	저년 양육비용 추계와 정책방안 연구	신윤정	6,000
연구 2010-30-9	저출산고령화에 따른 사회보험 개편방안	윤석명	7,000
연구 2010-30-10	한국의 인구정책 동향과 전망	장영식	6,000
연구 2010-30-11	입양실태와 정책방안	김유경	미정

보고서 번호	서 명	저자	가격
연구 2010-30-12	인공임신중절 실태와 정책과제	최정수	6,000
연구 2010-30-13	저출산 극복을 위한 불임부부 지원사업 현황과 정책과제	황나미	6,000
연구 2010-30-14	저출산·고령화시대 노동력 부족과 인력활용 방안	염지혜	5,000
연구 2010-30-15	저출산정책 효과성 평가 연구	이삼식	5,000
연구 2010-30-16	저출산·고령사회 정보관리체계 및 통계DB 구축방안 연구	송태민	7,000
연구 2010-30-17	신노년층의 특징과 정책과제	정경희	6,000
연구 2010-30-18	베이비 부머의 생활실태 및 복지욕구	정경희	10,000
연구 2010-30-19	에버노년층의 일과 여가에 대한 욕구와 정책적 함의	이소정	6,000
연구 2010-30-20	신노년층(베이비붐세대)의 건강실태 및 장기요양 이용욕구 분석과 정책과제	선우덕	5,000
연구 2010-30-21	신노년층의 소비행태 특성과 고령친화산업적 함의	김수봉	미정
연구 2010-30-22	저출산고령사회 대응관련 쟁점 연구	이소정	미정
연구 2010-31-1	2010 사회예산 분석	최성은	8,000
연구 2010-31-2	2010 보건복지재정의 정책과제	유근춘	9,000
연구 2010-31-3	정부의 사회복지재정 DB구축에 관한 연구(4차년도): DB의 활용성 측면을 중심으로	고경환	7,000
연구 2010-31-4	사회복지 재정지출과 지방재정 부담에 관한 연구	최성은	6,000
연구 2010-31-5	복지경영의 이론적 논의와 과제	고경환	6,000
연구 2010-31-6	공적연금 재정평가 및 정책현안 분석	윤석명	7,000
연구 2010-31-7	건강보험 재정평가	신영석	5,000
연구 2010-32-1-1	건강도시 건강영향평가 사업 및 가설 지원 제1권	김동진	8,000
연구 2010-32-1-2	건강도시 건강영향평가 사업 및 가설 지원 제2권	김동진	11,000
연구 2010-32-2	건강영향평가 DB 구축	서미경	미정
연구 2010-32-3	건강마을의 건강영향평가	최은진	5,000
연구 2010-33	보건의료자원배분의 효율성 증대를 위한 모니터링시스템 구축 및 운영(3년차)	오영호	9,000
연구 2010-34	보건사회 기후변화 모니터링센터 운영(1년차)	신호성	14,000
연구 2010-35	취약위기와 다문화가족의 예방맞춤형 복지체계 구축 및 통합사례 관리(1년차)	김승권	미정
연구 2010-36	아시아 복지국가 자료 및 전략센터 구축(1년차): 아시아 국가의 사회안전망	홍석표	8,000
연구 2010-37-1	2010년 한국복지패널 기초분석 보고서	강산옥	14,000
연구 2010-37-2	2009년 한국복지패널 심층분석 보고서: 한국복지패널을 활용한 사회지표 분석	김미곤	6,000
연구 2010-38-1	2008년 한국의료패널 기초분석 보고서(Ⅱ)	정영호	11,000
연구 2010-38-2	2009년 한국의료패널 기초분석 보고서	정영호	미정
연구 2010-39	인터넷 건강정보 평가시스템 구축 및 운영(10년차)	정영철	7,000
연구 2010-40	보건복지통계정보시스템 구축 및 운영(2년차)	이연희	5,000
연구 2009-01	의료서비스 질 및 효율성 증대를 위한 통합적 의료전달 시스템 구축 방안	신호성	7,000
연구 2009-03	신의의료기술의 패권 변화에 따른 의사결정체제의 발전방향 -의약품 허가제도와 약가제도를 중심으로-	박살미아	6,000
연구 2009-04	생애의료비 추정을 통한 국민의료비 분석(Ⅰ)	정영호	6,000
연구 2009-05	미중족 의료수준과 정책방안에 대한 연구	허순임	5,000
연구 2009-06	식품안전관리 선진화를 위한 취약점 중점 관리방안 구축	정기혜	7,000
연구 2009-07	부문간 협력을 통한 비만의 예방관리체계의 구축 방안 -비만의 역학적 특성 분석과 비만예방관리를 위한 부문간 협력체계의 탐색	김혜련	8,000
연구 2009-08	국가건강검진사업의 성과제고를 위한 수요자 중심의 효율적 관리체계 구축방안	최은진	7,000
연구 2009-09	취약계층에 대한 사회보험 확대작용 방안 - 국민연금을 중심으로 -	윤석명	7,000
연구 2009-10	글로벌 금융위기상황하의 국민연금기금의 운용방안	원종욱	8,000
연구 2009-11	건강보험 내실화를 위한 재정효율화 방안 -본인부담 구조조정 방안 중심으로	신현웅	6,000
연구 2009-12	A study for improving the efficiency of health security system the division of roles between public and private health insurance	홍석표	5,000

보고서 번호	서 명	저자	가격
연구 2009-13	사회수당제도 도입타당성에 대한 연구	노대명	7,000
연구 2009-14	저소득층 지원제도의 유형 및 특성	여유진	8,000
연구 2009-15	저소득층 금융지원 실태 및 정책방안 연구	김태완	6,000
연구 2009-16	한국의 사회위기 지표개발과 위기수준 측정 연구	김승권	13,000
연구 2009-17	이동청소년복지 수요에 기반한 복지공급체계 제편방안 연구 II: 지역유형별 사례를 중심으로	김미숙	8,000
연구 2009-18	한국가족의 위기변화와 사회적 대응방안 -경제위기 이후 가족생애주기별 위기 유형을 중심으로	김유경	8,000
연구 2009-19	장애인 소득보장과 고용정책 연계 동향 및 정책과제	윤상용	8,000
연구 2009-20	사회자본과 민간 복지지원 수준의 국가간 비교연구: 자원봉사활동과 기부를 중심으로	박세경	6,000
연구 2009-21	사회복지부문별 정보화현황 및 정책적용방안	정영철	6,000
연구 2009-22	노인건강정책의 현황과 향후 추진방안: 일상생활기능의 자립향상을 중심으로	선우덕	7,000
연구 2009-23	노인의 생산활동 실태 및 경제적 가치 평가	정경희	6,000
연구 2009-24	보건복지가족부 웹사이트 통합 연계 및 발전방안 연구	송태민	7,000
연구 2009-25	한국의 보건복지 동향 2009	장영식	9,000
연구 2009-26-1	2009년 국민기초생활보장제도 모니터링 및 평가 -법제정 10년의 제도운영 점검-	이태진	10,000
연구 2009-26-2	가난한 사람들의 일과 삶: 심리사회적 접근을 중심으로	이현주	6,000
연구 2009-26-3	근로빈곤층 지원정책 개편방안 연구	노대명	8,000
연구 2009-26-4	사회복지지출의 소득재분배 효과 분석	남상호	5,000
연구 2009-26-5	저소득층의 자산 실태 분석	남상호	5,000
연구 2009-26-6	2009년 빈곤통계연보	김태완	8,000
연구 2009-27-1	유럽의 능동적 복지정책 비교연구	홍석표	6,000
연구 2009-28	2008년 한국의료패널 기초분석보고서	정영호	7,000
연구 2009-29	보건의료자원배분의 효율성 증대를 위한 모니터링시스템 구축 및 운영 -2009년 보건의료자원실태조사 결과보고서-	오영호	6,000
연구 2009-30-1	2009년 건강영향평가 시스템 구축 및 운영 제1권 (총괄)	강은정	10,000
연구 2009-30-2	2009년 건강영향평가 시스템 구축 및 운영 제2권 -건강영향평가 시범사업	강은정	11,000
연구 2009-31-1	2009 사회예산 분석	최성은	9,000
연구 2009-31-2	보건복지제정의 정책과제	유근춘	7,000
연구 2009-31-3	정부의 사회복지재정 DB구축에 관한 연구(3차년도): 중앙재정 세출 예산을 중심으로	고경환	6,000
연구 2009-31-4	보육지원정책의 적정성 및 효과성 분석	최성은	6,000
연구 2009-31-5	자활사업의 평가 연구: 정책설계와 정책효과 그리고 쟁점들	고경환	7,000
연구 2009-32-1	2009년 한국복지패널 기초분석 보고서	손창균	14,000
연구 2009-32-2	2008년 한국복지패널 심층분석 보고서 - 한국복지패널을 활용한 사회지표 분석	여유진	6,000
연구 2009-33	2009년 전국 출산력 및 가족보건복지실태조사	김승권	14,000
연구 2009-34-1	다문화가족 증가가 인구의 양적·질적 수준에 미치는 영향	이삼식	5,000
연구 2009-34-2	저출산에 대응한 육아 지원 인프라의 양적·질적 적정화 방안	신윤정	6,000
연구 2009-34-3	장기요양등급외자 관리를 위한 노인복지관과 보건소의 보건복지서비스 연계 방안	오영희	6,000
연구 2009-34-4	노인자살의 사회경제적 배경 및 정책적 대응방안 모색	이소정	6,000
연구 2009-34-5	고령친화용품 소비실태 및 만족도에 관한 연구	김수봉	7,000
연구 2009-35	보건복지통계 정보시스템 구축 및 운영	이연희	6,000
연구 2009-36	2009 인터넷 건강정보 게이트웨이시스템 구축 및 운영	정영철	7,000