

경기여성가족백서(2015)

연구책임 이나련 (본원 연구위원)

연구지원 김구슬 (본원 위촉연구원)

연구기간 2016. 2 ~ 9

□ 발 간 사 □

경기도는 여성과 남성이 동등한 참여와 대우를 받고 그들이 생활하는 모든 영역에서 평등한 책임과 권리를 공유하는 실질적인 양성평등을 실현시키기 위해 최선의 노력을 다하고 있으며, 여성과 가족이 행복한 경기도를 만들기 위해 다양한 정책을 추진해 오고 있습니다. 2001년 이래로 매년 간행되는 경기여성가족백서는 그 해의 경기도 여성·가족 현황 및 경기도가 한해 동안 추진한 여성가족정책의 실적과 성과를 정리하여 앞으로 나아갈 방향을 제시하는 총제적인 자료입니다.

2015년은 그동안 여성정책의 근간이 되어왔던 「여성발전기본법」이 「양성평등기본법」으로 전면 개정되어 시행된 원년으로 7월 시행으로 인해 과도기적인 해였습니다. 그럼에도 불구하고 경기도는 「양성평등기본법」 및 「경기도 성평등 기본조례」를 근거로 하여 성인지력 향상교육 및 출연기관 여성고용비율 증가 등과 같은 성평등정책의 성과를 이루었습니다. 경기도의 여성과 가족을 위하여 경기도 10to4일 자리만들기, 삼행프로젝트, 다문화가족 서포터즈, 아이러브맘카페 운영 등을 도특화 사업으로 시행하였습니다. 특히, 저출산 현상에 대처하기 위하여 경기도는 2010년부터 지자체 최초로 가족친화 경영 컨설팅 및 인증사업을 꾸준히 해오고 있습니다. 본 백서에서는 이러한 경기도 여성가족 정책의 추진실적 및 성과를 정리하고 앞으로 경기도 여성가족정책이 나아갈 추진방향 및 전략을 제시하였습니다.

본 백서가 발간되기까지 필요한 자료를 정리하고 수합하는데 협조하여 주신 많은 분들의 도움이 있었습니다. 바쁜 업무 중에도 자료수합에 적극 협조해 주신 경기도 여성가족국의 여성가족과를 비롯하여 보육정책과, 아동청소년과, 다문화가족과, 그리고 북부청의 가족여성담당관실과 보육청소년담당관실 공무원 여러분께 감사의 말씀을 드립니다. 이외에도 도청의 여러 관련 부서와 경기도여성비전센터, 경기도북부여성비전센터, 경기도여성능력개발센터 등 여성가족정책 유관 기관 및 단체에서도 자료제공에 협조해 주었습니다. 연구진행과정에서 귀중한 자문을 해주신 김영란 한국여성정책연구원 가족다문화연구센터 센터장님, 동남보건대학교 김혜금 교수님, 평

택대학교 전경숙 교수님, 그리고 연구의 착수와 중간보고 단계에서 조언을 아끼지 않으신 경기대학교 박경숙 교수님, 경기자주여성연대 한미경 사무처장님께도 감사드립니다.

마지막으로 본 백서의 발간을 위해 연구를 총괄해 온 이나련 연구위원과 김구슬 위촉연구원께도 감사의 마음을 전합니다. 전문분야별로 내부검독에 참여하여 세심한 조언을 해준 양정선 가족행복정책부장, 정형옥 여성동행정책부장, 김미정, 정혜원, 전민경, 최영미 연구위원께도 감사의 말씀을 전합니다. 아무쪼록 본 백서가 경기도 여성가족정책의 성과를 볼 수 있는 좋은 자료로 도민의 삶의 질 향상을 위해 애쓰시는 모든 분들께 유용한 자료로 활용될 수 있기를 기대합니다.

2016년 9월

(재)경기도가족여성연구원 원장

한 목 자

Abstract

The White Paper on Women and Families in Gyeonggi Province (2015)

Lee, Na Yeon

The White Paper on women and families in Gyeonggi province has been published annually since 2001. The main purpose of this paper is to take a look at the overall quality of life of families and women in Gyeonggi province. White Paper on women and families in Gyeonggi province in 2015 reflected the current state of the families and women in Gyeonggi province and the results of women and family-related policy enforcements.

The first chapter of this white paper shows the current population of the families and women in Gyeonggi province. The first chapter is divided into five categories of population, health, economic activity, social status, and work-family balance in reference to the life of women using the life index of women on the statistics of the National Statistical Office. Population of gender, population of infants and toddlers, total fertility rate, marriage and divorce, health care, smoking and drinking, employment rate by gender, university entrance rate, and dual-earner household were included in each category.

The foundation of the women and family policy of Gyeonggi province was investigated in Chapter 2. The direction and key tasks of the women and family policy of Gyeonggi province, the changed women and family policy-related laws and regulations of Gyeonggi province, and the implementation system for the women and family policy of Gyeonggi province were described.

In Chapter 3, the results of the women and family-related policy enforcements of Gyeonggi province in 2015 were analyzed and divided into women policy, family policy, child care policy, and child-youth policy. With regard to women policies, strengthening capabilities and responsibilities needed

to drive the gender equality policy, spreading culture of equality and expanding social participation of women, supporting activities of women's organizations and activating women's social activities, promoting women's economic activities and enhancing rights and interests of women, and the violence against women and promoting human rights were reported.

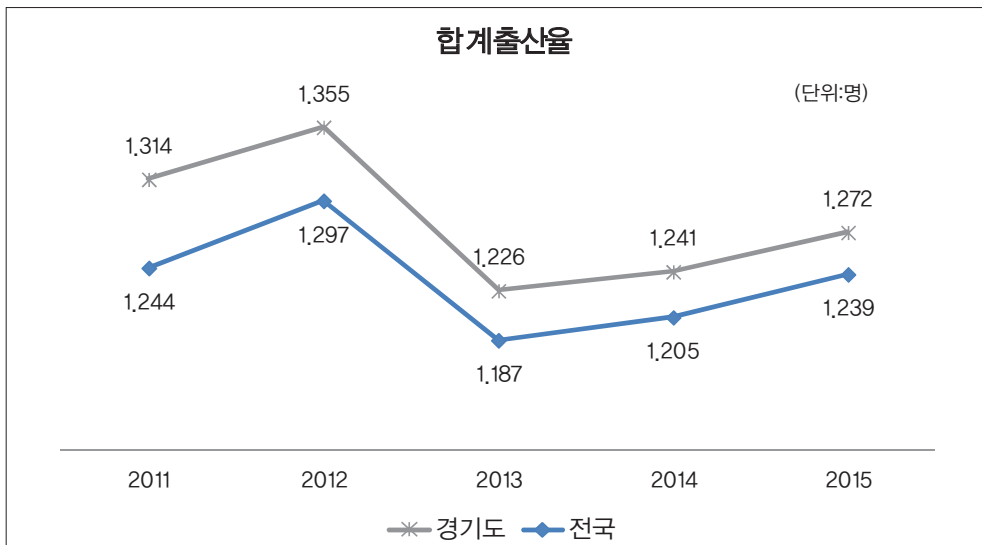
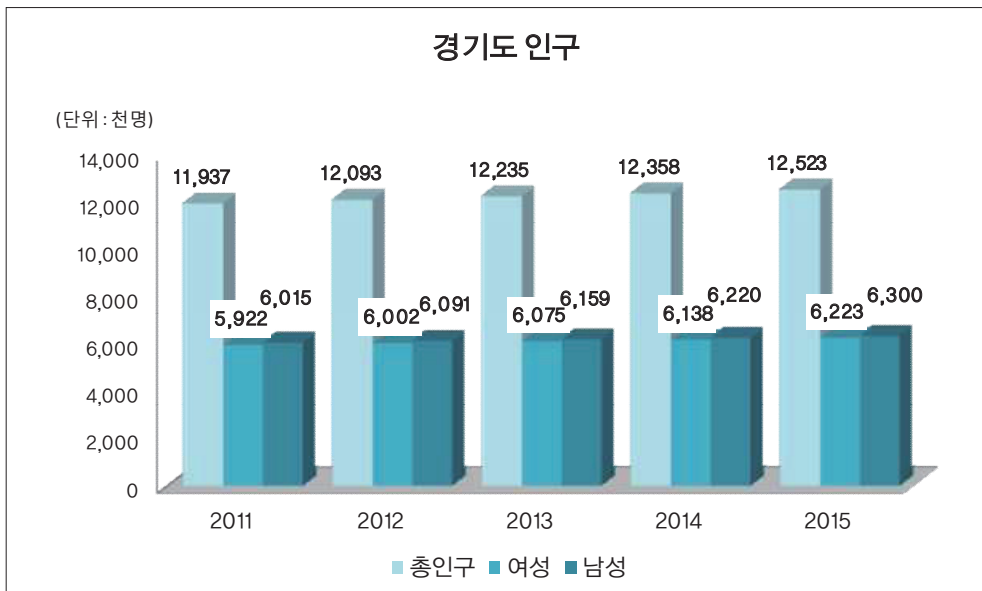
Family policies include supports for strengthening family functions, constructing family-friendly and childbirth-friendly social environments, supports for the vulnerable families such as single parent families and promoting their self-reliance, and supports multi-cultural families' settlements in the community and developing multi-cultural environments. As for childcare policies, expanding infrastructure of child care, alleviating financial burdens with child care, expanding customer-personalized child care services, and enhancing quality of child care were investigated. As regards child-youth policies, improving core capabilities of child and youth and supports for their activities, strengthening support system for youth, the strengthening protection of children, and strengthening function of protecting the children required to be protected were investigated.

In the final chapter, the results of women and family-related policy enforcements in 2015 were examined, and the direction of and the driving strategy for the future women and family policies of Gyeonggi province were proposed.

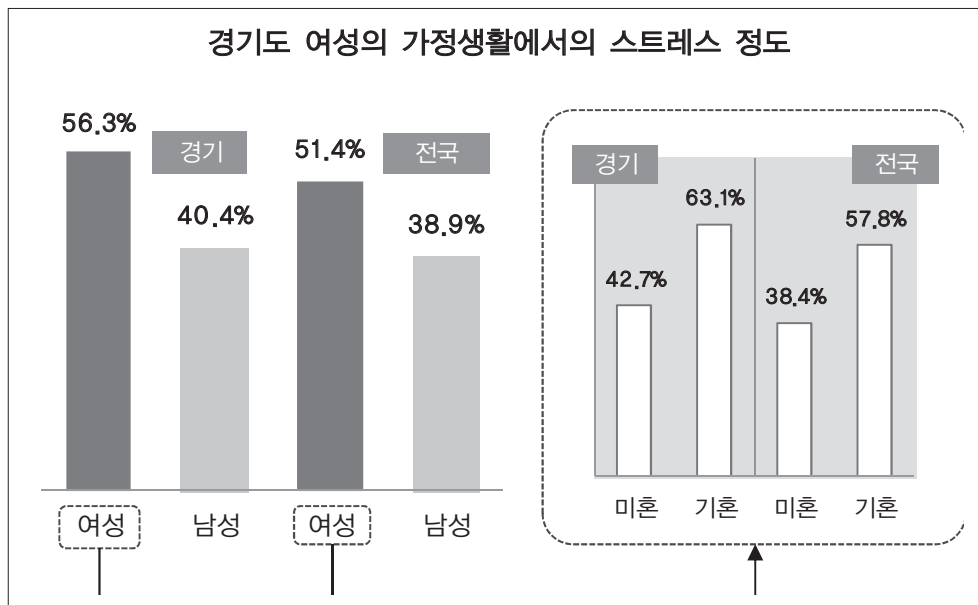
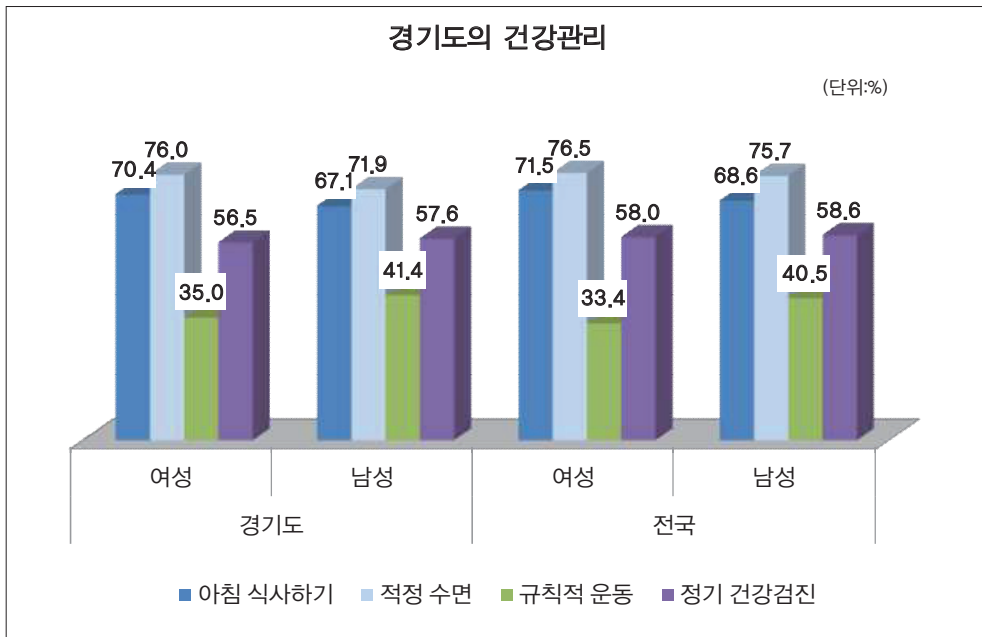
연구 요약

1장 경기도 여성·가족 현황

가. 인구



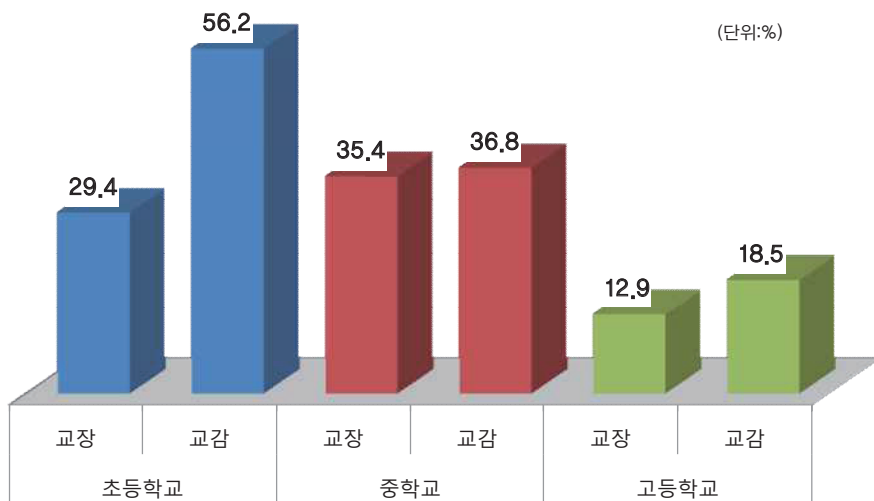
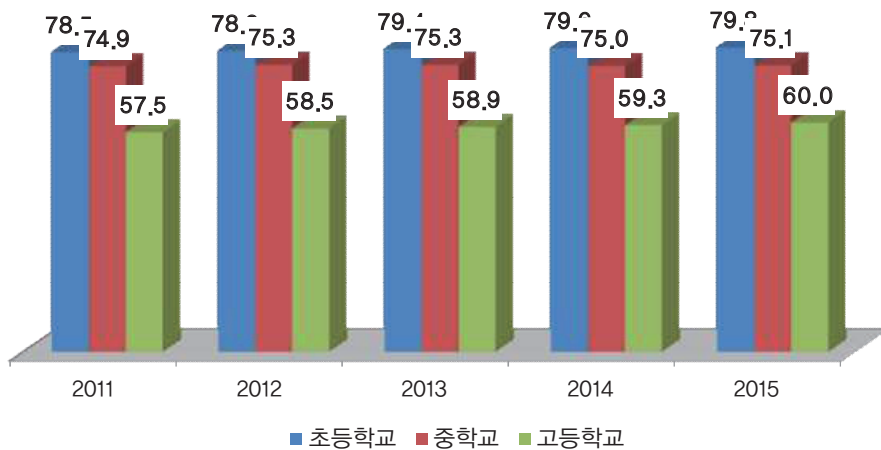
나. 건강



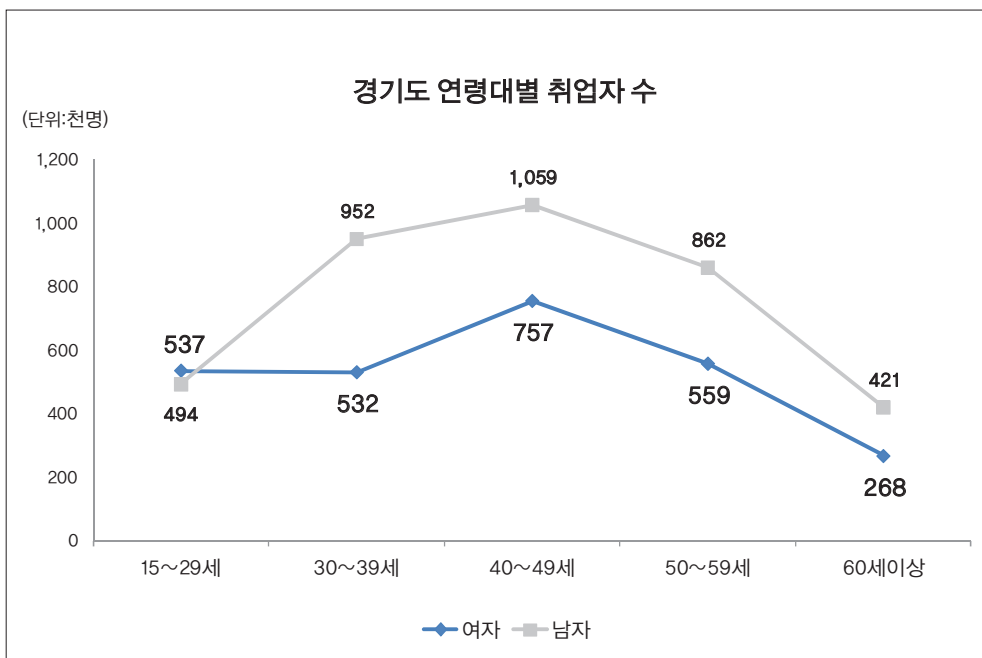
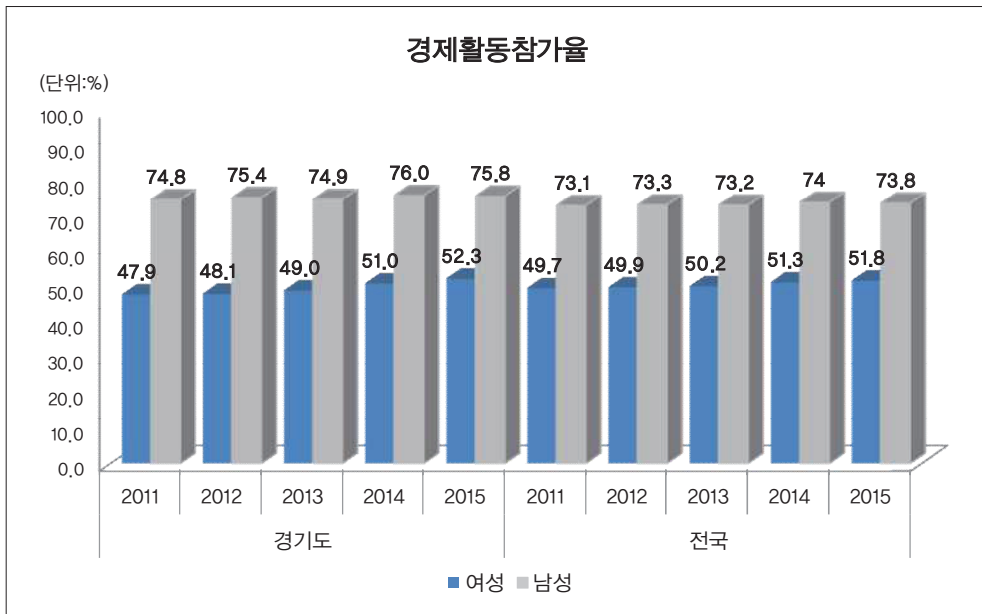
다. 사회적 지위

경기도의 학교급별 여성 교원 비율 (2011~2015)

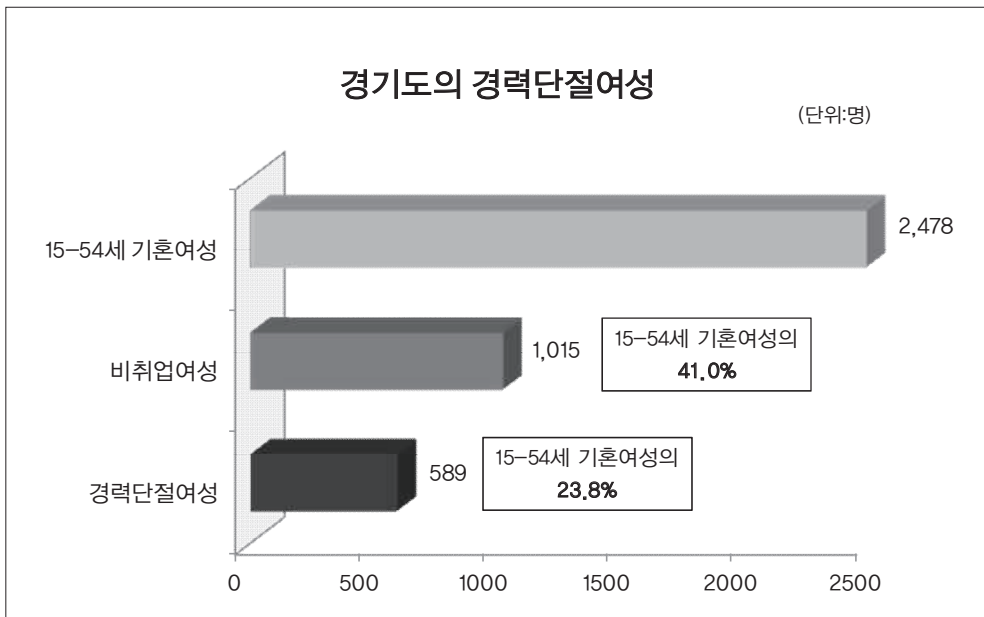
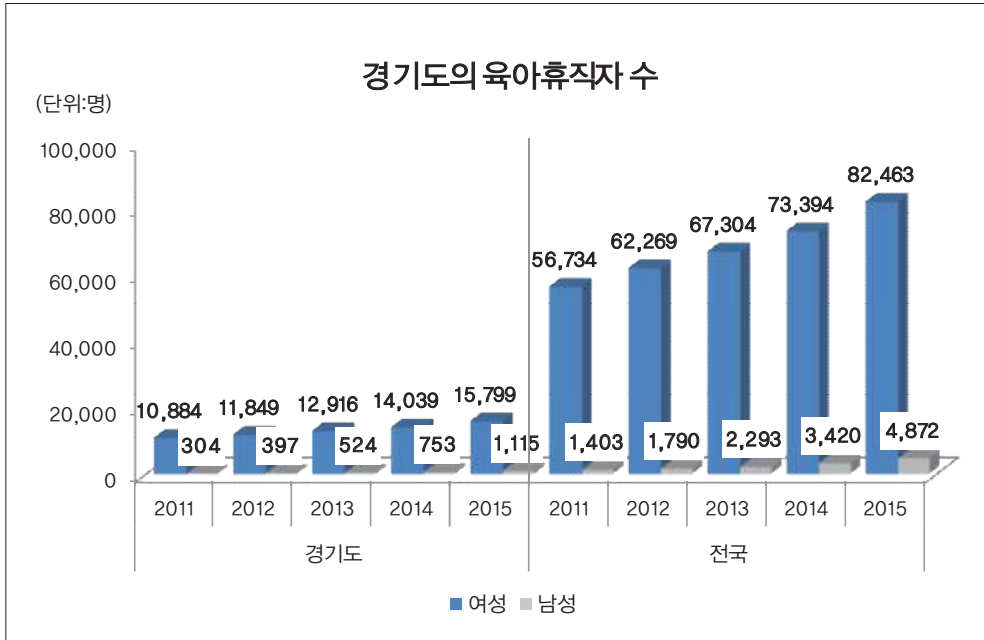
(단위:%)



라. 경제활동



마. 일·가족 양립



2장 경기도 여성가족정책의 추진기반

가. 경기도 여성정책의 추진방향

- 경기도의 여성정책은 『제4차 경기도 여성정책 기본계획(2014~2017)』을 기반으로 하며, 기본계획은 ‘여성의 사회참여확대’ , ‘안전한 지역사회 구축’ , ‘성인지정책 실효성 제고’ 를 정책 목표로 함.

나. 변화된 경기도 여성가족정책 관련 법령과 조례

구분	법령 및 조례
여성	가정폭력방지 및 피해자보호 등에 관한 법률, 성별영향분석평가법, 양성평등기본법, 경기도 일제하 일본군위안부 피해자 생활안정지원 및 기념사업에 관한 조례
가족	가족친화 사회환경의 조성촉진에 관한 법률, 결혼중개업의 관리에 관한 법률, 다문화가족지원법, 아이돌봄 지원법, 한부모가족지원법
보육	영유아보육법, 경기도 보육 조례
아동·청소년	아동복지법, 입양특례법, 아동학대범죄의 처벌 등에 관한 특례법, 청소년기본법, 청소년 보호법, 청소년복지지원법, 청소년활동 진흥법

다. 경기도 여성가족정책의 추진체계

- 평등정책책임관으로 사회통합부지사를 지정하고 있으며 성평등조정회의를 두고 있으나 2015년에는 미개최되었음.
- 2015년 두 차례의 여성발전위원회 및 기금분과위원회가 개최되어 2015년 주요정책 및 신규 중점사업 추진방향 보고, 여성발전기금 운용계획 변경심의 및 공모사업 지원 단체 지원 결정, 2016년 여성발전기금 운영계획 및 기금사업 추진계획을 논의하였음.
- 경기도의 여성가족정책 담당 기구는 본청의 여성가족국(여성가족과, 보육정책과, 아동청소년과, 다문화가족과의 4개과), 북부청의 복지여성실(가족여성담당관과 보육청소년담당

관)임. 여성가족국 하에는 경기도 여성비전센터, 경기도 여성능력개발센터를, 복지여성실 가족여성담당관 하에 경기도북부여성비전센터를 사업소로 두고 있음.

라. 여성가족정책 예산

- 2015년 경기도 여성가족정책 예산은 2조 6,639억원으로 경기도 일반회계 예산총액의 15.4%를 차지함. 본청 여성가족국의 2015년 전체 예산은 1,959,463백만원으로 일반회계 총액의 11.3%를 차지하며, 북부청 복지여성실의 전체 예산은 704,444백만원으로 일반회계 총액의 4.1%를 차지함.

마. 여성발전기금 운영

- 『여성발전기본법』 제28조 및 제30조, 『경기도 성평등 기본조례』 제32조 및 제38조에 따라 경기도는 여성발전기금을 운영하고 있음. 2015년 여성발전기금의 전체 수입은 902,529천원이었으며, 지출총액은 902,529천원임.

바. 여성가족정책 관련 단체 및 기관

- 경기도 여성가족정책 집행에 관여하는 기관에는 여성단체, 여성교육훈련기관, 건강가정지원센터, 다문화가족지원센터, 외국인복지센터, 가정폭력·성폭력·성매매 상담소, 가정폭력·성폭력·성매매 피해자 보호시설, 한부모가족 복지시설, 육아종합지원센터, 청소년 쉼터, 청소년 상담복지센터, 경기도 직접보조 아동관련기관, 아동양육시설, 아동일시보호소 등이 있음.
- 경기도 여성가족정책 분야의 경기도 산하 공공기관으로 경기도가족여성연구원과 경기도청소년수련원이 있음.

3장 경기도 여성가족정책의 추진실적

1. 여성정책 추진실적

가. 성평등정책 추진역량 및 책무성 강화

- 2015년 성별영향분석평가는 총 5,231건(도 213, 경기도 교육청 29, 시군 4,989)실시하였음. 그 가운데 법령에 대한 성별영향분석평가는 3,571건(도 96, 경기도 교육청 29, 시군 3,446)이고, 계획에 대한 성별영향분석평가는 23건(도 1, 시군 22), 사업에 대한 성별영향분석평가는 1,390건(도 114, 시군 1,276)임. 경기도 귀농·귀촌인 지원 사업에 대한 성별영향분석 평가를 실시하였음.
- 경기도 공무원 및 공공기관 직원을 대상으로 성인지 교육은 여성친화도시 교육 및 성별영향분석평가 실무자 페스티벌이 추가되어 성별영향분석평가교육과정(업무담당자, 관리자, 법령전문가)과 성인지예산과정 등이 경기도가족여성연구원을 통해 실시됨.

나. 평등문화 확산 및 여성의 사회참여 확대

- 22개 공공기관 가운데 2015년 말 기준 전체 3,842명 가운데 남성은 1,941명, 여성은 1,901명 채용하였고 여성채용비율은 49.5%였음.
- 2015년 경기도 전체 공무원 중 여성 공무원 비율은 40.3%(도 여성공무원 비율 29.4%, 시군 여성공무원 비율 41.3%)이며, 경기도 일반직 공무원 중 관리자급인 5급 이상 여성 공무원 비율은 11.5%(도 8.7%, 시군 12.4%)임.
- 경기도 주요 부서라 할 수 있는 기획, 예산, 인사, 감사 4개 부서 및 실·국 주무과에 배치된 여성공무원은 2015년 36.2%임. 이들 부서의 여성 관리자급 공무원 비율은 10%이하로 나타났으나, 실·국 주무과의 관리자급 여성공무원은 16.0%로 전체 13.3%보다는 높게 나타났음.
- 2015년 경기도 인사관련위원회에 참여하는 전체 위원 중 여성위원 비율은 22.9%이며, 당연직 여성참여 비율은 15.6%, 위촉직 여성참여 비율은 27.9%로 나타났음.

- 각종 위원회의 위촉직 여성위원에 대한 여성가족부 목표율은 40.0%이며, 경기도 각종 위원회 위촉직 여성위원 비율은 35.5%로 여성가족부 목표보다 4.5%p 낮은 수치임.

다. 여성단체 활동 지원 및 여성의 사회활동 활성화

- 2015년 경기도여성발전기금사업이 지원한 사업의 수는 일반공모 28개 사업과 자체사업 5개를 포함하여 총 33개임.
- 2015년은 메르스 확산으로 인하여 기념식은 취소되어 양성평등기본법 시행에 따른 “경기도형 양성평등정책 수립을 위한 토론회”가 개최되었음. 여성주간 동안 부대행사로는 가정폭력 근절을 위한 도민참여 모의재판, 함께 나누는 동네별 여성인권 이야기, 평화와 통일을 노래하는 여행 등 다양한 행사가 개최되었음.
- 경기도는 여성단체의 활성화 도모 및 여성들의 적극적인 사회참여를 유도하여 여성의 자아실현과 도정발전에 기여하기 위해 여성단체사무실 임차료를 지원, 경기여성소식지 1,200부 지원, 여성단체협의회의 제50회 전국여성대회 참석 등을 지원하였음.

라. 여성의 경제활동 촉진 및 권익증진

- 2015년 경기도여성비전센터는 경력단절여성 직업교육훈련 9회, 아이돌보미양성교육 4회 실시하여 총 13회 교육을 실시하였고, 총 307명이 등록하여 287명이 수료하여 수료율은 93.5%임. 또한 수료생의 취·창업 실적은 287명 수료생 중 취·창업을 한 인원은 197명으로 68.6% 취업률을 보였음.
- 경기도북부여성비전센터는 1,525명 등록인원 가운데 1,333명이 수료하여 수료율은 87.4%였음. 수료생의 취·창업 및 자격증 취득 실적을 보면 2015년 수료인원 1,183명 가운데 취업 또는 창업, 자격증을 취득한 인원이 754명으로 63.7%의 취업 및 자격증 취득률을 보였음.
- 경기도 여성능력개발센터는 연중 실시된 여성비즈니스교육에 참여한 548명 교육생 가운데 548명 전원이 수료하였으며(수료율 100%), 여성IT·CT전문교육은 240명 교육생 중 230명이 수료하였음(95.8%). 인터넷중독예방교육은 년 1,772회 교육에 242,336명이

교육받았고, 여성새로일하기센터는 143명 교육생 중 135명이 수료하였으며(수료율 94.4%). 온라인경력개발센터 ‘꿈날개’ 는 446회 교육에 195,647명이 교육을 받았고, 경기도 e-배움터 ‘홈런’ 은 1,375,399명 교육생 중 371,049명이 수료하였음.

□ 7개 여성인력개발센터의 직업능력개발훈련 전체 실적을 보면, 2015년은 323개 과정, 참가자 9,992명 중 8,611명이 수료하였고(86.2%) 그 가운데 2,471명이 취업을 하여 28.7%의 취업률을 보였음. 또한, 2015년 구직을 신청한 여성은 총 11,870명이며, 이 중 취업에 성공한 여성은 6,964명으로 58.7%의 취업률을 보였다.

□ 경기도 여성근로자복지센터의 2015년 사업을 살펴보면, 직업능력개발 훈련으로 총 7개 과정에 166명이 참가하여 166명 전원이 수료하였으나, 이 중 10명이 취업하여 취업률은 6.0%를 기록하였음. 취업알선실적은 구인 895명, 구직 642명, 취업 385명으로 구직대비 취업률 60.0%였으며, 사회교육 및 문화활동 지원 분야실적으로는 총 138개 과정에 5,608명이 참가하여 5,464명이 수료하였음.

□ 2015년 경기도 내 새일센터는 총 25개소로, 총 134개의 직업교육강좌에 2,831명이 참여하여 2,651명이 수료하였고, 1,731명이 취업 또는 창업하였으며, 집단상담에 참여한 인원은 4,277명으로 그 중 4,220명이 수료하였음. 취업알선 실적을 보면, 구직자 56,091명 중 27,247명이 취업하여 48.6%의 취업률을 기록함.

□ 2015년 경력단절여성 취업지원 추진 실적을 살펴보면, 56,091건의 구직건수 중 27,247건이 취·창업을 하여 취업률은 48.6%임. 경기도는 정부의 고용률 70% 달성과 경기도 여성일자리 안정적 창출을 위한 시간선택제 일자리 추진계획에 따라 여성 취·창업 및 일·가족 양립지원체제 강화를 위하여 10to4 일자리 만들기 사업을 2015년 처음 시행함.

□ 4~60대 중장년 여성의 취업·알선 서비스로 일자리를 통한 고용복지를 실현하기 위한 사업인 「중·장년 여성 취업지원」 의 2015년 실적을 살펴보면, 구인은 8,648명, 구직은 9,460명, 알선은 140,779건이며 5,981명이 취업하였음.

□ 경력단절 여성들의 입직(취·창업)지원을 위해 디딤돌 기능을 수행하는 경기도 브랜드 고용서비스사업인 「경력단절여성 디딤돌 취업지원」 은 공동창업 형식의 동아리가 해당분야로 입직하는데 필요한 최소한의 경력개발 또는 숙련프로그램을 제공하는 것이 이 사업의 취지로 2015년 동아리참여현황을 살펴보면, 1,025명 참여하여 957명 수료하여 93.4%의 수료율을 보이고 있으며, 755명이 취업하였음.

- 2015년 고숙련/고학력 심화과정 취업지원사업은 여성인력개발센터와 여성새로일하기센터, 비영리법인 등 14개 여성인력개발기관(수원, 성남, 고양, 부천, 안산, 안양, 남양주, 화성, 시흥, 광명, 의정부, 포천)에서 39개 과정을 운영하여, 교육인원은 792명이고 수료 인원은 743명, 취업자는 517명으로 취업률 69.6%였음.
- 청년 여성의 커리어 개발을 강화함으로써 청년 여성의 중장기적인 경제활동 참여를 지원 하고자 경기도는 여대생 커리어개발을 지원하고 있음. 2015년 젠더의식 강화를 위해 토 크콘서트 ‘아주 Talk’, 여성과 리더십 1,2를 운영하여 110명이 참여하였고, 커리어개발 과 관련하여 5개 프로그램을 운영하여 총 788명이 참여하였음. 2개의 직무능력훈련에는 164명이 참여하였고, 지역사회특화 프로그램은 2개를 운영하여 총1,810명이 참여하였음.
- 2015년 경기도 여성장애인 역량강화 및 취·창업 과정 13개 훈련과정의 참가자는 213명 이고 수료자는 196명, 취업자는 39명으로 취업률은 19.9%음.
- 경기도 후계농업경영인 신청 및 선정 현황을 보면 여성은 47명이 신청하여 45명이 선정되 어 후계농업경영인 선정 전체인원 284명 중 16.5%가 여성 농업인이었음.

마. 여성폭력 및 인권증진

- 지역사회의 여성과 아동·청소년 보호를 위한 안전망 구축을 위한 경기도 지역연대 운영 위원회는 1회 개최하였고, 실무협의회는 4회 개최함.
- 경기도는 아동·여성보호를 위한 경찰·학교·지역사회와의 공동대응체계를 마련하고, 초등학교별 아동안전지도를 257개교(본청 183, 북부청 74)에서 제작하여 아동들이 성폭 력과 각종 사고로부터 등하교길을 안전하게 다닐 수 있도록 서비스함.
- 경기도 여성폭력상담소의 상담 건수는 성폭력 상담소 29,673건, 가정폭력 상담소 54,462건이었으며, 여성긴급전화 경기센터에서 이루어진 상담건수는 30,450건, 경기북 부센터는 10,294건이었음.
- 5개소의 경기도 해바라기센터의 지원 실적을 살펴보면, 전체 지원 수는 총 51,918건으로 그 가운데 상담지원 16,535건, 의료지원 13,281건, 심리지원 7,728건, 수사지원 5,849 건, 정보제공 5,217건, 법률지원 1,877건, 사회적지원 1,046건, 동행서비스 385건 등이 었음.

- 경기도 내 가정폭력상담소에서 이루어진 상담 실태를 살펴보면, 2015년 전체 상담건수는 54,462건으로, 이 중 가정폭력상담이 31,092건(57.1%), 기타상담이 23,370건(42.9%)이었음. 경기도 내 가정폭력피해자에 대한 지원내용을 보면, 심리·정서지원 66.7%로 가장 비중이 높았고, 그 다음은 의료지원 23.6%, 자립지원 4.5%, 수사법적 지원 3.8% 순이었음.
- 2015년 경기도 내 가정폭력 피해자 보호시설 입·퇴소 현황을 살펴보면, 전년도말 보호인원 135명(피해자 103명+동반아동 32명), 연중입소 407명(피해자 265명+보호아동 142명), 연중퇴소 422명(피해자 281명+동반아동 141명), 연말현원 120명(피해자 87명+동반아동 33명)으로 연중 평균 보호인원은 124명으로 나타났음.
- 경기도 내 성폭력 상담소의 2015년 상담건수를 보면, 전체 29,673건으로 그 가운데 성폭력 상담이 17,306건이고 기타상담이 12,367건이었다. 장애인 상담건수는 3,701건으로 그 가운데 성폭력상담은 2,402건이고 기타상담은 1,299건이었음. 성폭력 피해자에 대한 지원내용을 보면, 심리·정서지원이 54.7%로 가장 비중이 높았고, 그 다음은 학교문제지원 및 자립지원 25.6%, 의료지원 12.0%, 기타 6.5%, 수사법적 지원 1.2% 순이었음.
- 2015년 성폭력 피해자 보호시설의 입·퇴소 현황을 살펴보면 전년도말 보호인원이 43명, 연중입소인원 36명, 연중퇴소인원 40명, 연말현원 39명으로 나타났으며, 보호기간은 1개월에서 6개월 이하가 가장 많았음.
- 2015년 경기도 성매매피해자 지원시설의 보호인원은 정원 48명에서 전년도말 보호인원 36명, 연중 입소·이용 112명, 연중퇴소 82명, 연말현원 52명으로 평균보호인원은 81.2명이었음.
- 4개의 성매매피해상담소에서 2015년 이루어진 전체 상담건수는 5,578건이며, 그 중 상담의뢰인이 본인인 경우가 4,667명으로 가장 많았고, 그 다음으로 기타 804건, 가족·친인척 98건, 동료·이웃 9건순이었음. 성매매피해상담소의 상담자 지원내용을 살펴보면, 총 630명에게 5,391건의 지원이 이루어졌으며, 심리·정서적지원이 3,540건으로 가장 많았고, 다음으로 기타를 제외하면 의료지원 514건, 법률지원 303건, 관련기관 연계 50건, 현장구조 11건이었음.
- 경기도는 일본군위안부 생활안정지원을 위하여 일본군위안부 피해자 12명에게 93,600천원을 지원하였으며, 그 가운데 도비는 28,080원, 시군비는 65,520원임.

2. 가족정책 추진실적

가. 가족 기능 강화 지원

- 2015년 경기도 내 31개소 건강가정지원센터에서 이루어진 사업실적을 보면, 가족교육에 122,506명, 가족상담에 64,625명, 가족생활문화에 156,998명, 가족돌봄에 103,499명, 다양한 가족 지원에 22,647명, 지역사회 연계에 57,368명이 참여하여 총 527,643명이 건강가정사업에 참여하였음.
- 경기도 특화사업으로 경기도는 ‘가족사랑 3행프로젝트 사업’ 을 운영하여, 총 4,999명이 캠프에 참여하였으며, 교육에 참여한 인원은 16,277명이었음.
- 2015년 경기도 3개 시군에서 7개의 공동육아나눔터가 운영되었으며, 연간 총 이용인원은 29,354명이었음.
- 2015년 경기도는 총 3,231명의 시간제 돌봄 아이돌보미가 있으며, 시간제 돌봄을 신청한 782,977건 중 779,821건의 서비스를 연계하였고, 종일제 돌봄 신청한 가정 중, 3,402가정에 아이돌보미를 파견하였으며, 전염성 질병아동 돌봄은 538가정에 연계하였음.

나. 가족친화 및 출산친화 사회환경 조성

- 경기도는 2010년부터 가족친화경영 컨설팅 지원사업을 실시하고 있으며, 2015년에는 총 20개사(19개 기업, 1개 공공기관)에 대해 가족친화경영 컨설팅을 실시하였음. 또한, ‘경기가족친화 일하기 좋은 기업 인증사업’ 을 전국 지자체 중 최초로 2010년부터 추진해오고 있으며, 2015년까지 ‘경기가족친화 일하기 좋은 기업’ 인증을 받은 사업체는 140개, 공공기관 25개임. 2015년에는 26개 기업과 5개의 공공기관이 인증을 받아 총 31개사가 경기가족친화 일하기 좋은 기업 인증을 받았으며 15개사가 재인증을 받았음.
- 2015년 경기도에서 육아휴직을 신청한 경기도청 공무원 수는 총 1,399명으로 2014년 1,518명에 비해 약 100명 정도 감소함.
- 다자녀 가정에 대한 경제적 부담 경감에 기여하고자 경기도는 ‘경기I-Plus카드’ 를 발급하고 있으며, 2015년 12월 기준으로 총 만 4천여건의 카드를 발급하였음.

- 바람직한 인구가치관 및 결혼·출산·가족친화적 가치관 정립을 위하여 초·중·고 교사, 고등학생 및 대학생, 군장병을 대상으로 인구교육을 실시하였음(고등학생 16,219명, 대학생 494명, 군인 7,187명).
- 출산친화적 사회분위기 조성을 위한 인식개선사업의 일환으로 『제6회 경기가족패션쇼』 및 『제5회 출산친화 동요제』를 개최하였음.

다. 한부모가족 등 취약가족 지원 및 자립 촉진

- 경기도 내 저소득 한부모가족은 2015년 말 기준 43,525가구이며 가구원수는 총110,112명으로, 이중 모자가정은 33,037가구, 부자가정은 8,890가구, 청소년 모자가정은 625가구, 청소년 부자가구는 61가구이며 조손가정은 912가구임.
- 경기도 내 한부모가족복지시설은 모자가족복지시설, 미혼모자가족복지시설, 일시지원복지시설 등이 있으며, 전국 127개의 시설 중 경기도 내에 12개의 시설이 있으며 이는 전년도 14개소에 비해 2개소가 감소한 수치임.
- 경기도 내 한부모가족복지시설 현황을 살펴보면, 모자기본생활지원 시설 2개소, 모자가족자립생활지원 1개소, 미혼모자기본생활지원 시설 2개소, 미혼모자 공동생활지원 시설 6개소, 일시지원 복지시설 1개소가 운영되고 있음.
- 경기도는 청소년 한부모의 자녀양육 및 자립을 위한 사회적 여건을 조성을 위해 자녀에 대한 아동양육비(1,388명), 청소년한부모를 위한 검정고시학습비(64명), 고교생학습비(3명), 자립촉진수당(19명), 자산형성계좌지원(15명) 등을 지원하였음.
- 경기도는 수원과 안산의 매입임대주택 19호(27세대)를 자립의지가 있는 무주택 미혼 한부모에게 지원하고 있으며, 2015년 16세대가 지원을 받았음.
- 경기도는 1개소의 미혼모 거점기관을 운영하고 있으며, 2015년 한 해 동안 지역지원연계 231건, 위기지원 209건, 심리상담 58건 등 총 548건을 지원함.
- 경기도는 전국 최초로 학생 미혼모 대안학교 운영을 지원하고 있으며, 2015년 대안위탁 교육기관 2개소에 졸업 2건, 복교 3건 총 5건에 대한 지원을 하였음.

라. 다문화가족 지역사회 정착 지원 및 다문화사회 환경 조성

- 2015년 한 해 동안 경기도의 다문화가족지원센터의 다양한 사업 중 가족성평등 26,468명, 자조 모임 12,335명, 취창업 교육·연계 2,196명 등을 포함한 사회통합이 15,822명, 상담 7,922명이 참여하였음.
- 경기도는 경기 남부 6개(수원, 성남, 안산, 시흥, 화성, 김포), 경기 북부 1개(남양주)의 총 7개소의 외국인복지센터를 운영 지원하고 있으며, 이들 센터는 외국인주민의 적응 지원을 위한 교육·복지사업, 네트워크 활성화, 다문화 커뮤니티 활동 등을 지원하고 있음.
- 2015년 한 해 동안 이루어진 한국어 교육은 34개 기관에서 총 203개의 강좌가 운영되었으며 총 3,969명의 교육생이 참여하였고, 결혼이민자를 위한 단계별 한국어 교육은 2015년 한 해 동안 51개 기관에서 255개의 강좌가 운영되어 4,561명이 수강하였음.
- 다문화가정에 문화정책 및 생활정보 등을 신속하게 제공하기 위하여 경기도는 다문화신문 구독을 지원하고 있으며, 2015년에는 30개 시·군, 경기남부 90,304부, 경기북부 22,804부, 총 113,108부가 배부되었음.
- 결혼이민자 보호를 위하여 경기도 내에 총 3개소(남부 2개소, 북부 1개소)의 결혼이민자 보호시설이 운영되고 있으며 2015년 한 해 동안 피해자 및 동반아동을 포함한 평균 보호 인원은 31.6명이었음.
- 현장 종사자, 도·시군 공무원 180명을 대상으로 다문화가족지원네트워크 대회가 1회 개최되었음.
- 경기도는 만4세~만9세의 도내 저소득 다문화가정 자녀(중도입국자녀 만12세)를 대상으로 주 1회 방문하여 교재 및 교육 서비스를 제공하고 있으며, 2015년 한 해 동안 유아국어 658명, 한글깨치기 555명, 총 1,213명의 다문화가정 자녀에게 지원함.
- 2015년 한 해 동안 2차례의 다문화가족 캠프를 운영되어, 71가족 273명과 함께 테마가 있는 다문화가족캠프, 중도입국청소년 50명과 대학생 45명이 참여한 중도입국청소년과 함께하는 동행캠프가 운영되었음.
- 경기다문화가족의 지역사회 적응과 생활 편의 향상을 도모하기 위하여 경기도는 다문화가족 서포터즈를 운영하고 있으며, 2015년 서포터즈는 신규자 발굴 2,439건, 프로그램 연계 2,653건, 생활지원 5,714건 등의 활동을 하였음.

- 다문화사회 이해교육 프로그램은 강의식 교육, 문화체험, 다문화 공연 등으로 이루어지며, 2015년 교육은 총 2,138회 실시되어 71,787명이 참여하였고 체험 및 캠페인은 2015년 한 해 동안 700회 실시되어 184,135명이 참여하였음.
- 경기도 외국인 인권지원센터 운영을 지원하고 있다. 2015년 한 해 동안 외국인 인권지원센터의 운영 현황을 살펴보면, 인권교육 44회 3,365명, 지역사회 통합 실태조사 17개국 560명, 인권상담 157명이 참여하였으며, 1회의 정책심포지엄이 개최되었음.

3. 보육정책 추진실적

가. 보육 인프라 확충

- 경기도는 2015년 신축 8개소와 리모델링 15개소, 총 23개의 국공립어린이집을 확충하였으며, 공공형 어린이집은 60개 증가하여 총 495개의 어린이집이 공공형 어린이집으로 선정되어 지원받았음.
- 경기도 내의 특수보육 어린이집 현황을 살펴보면, 2015년 12월말 기준으로 영아전담 어린이집 52개소, 0세아전담 어린이집 167개소, 장애아전문 어린이집 19개소, 장애아통합 어린이집 267개소, 방과후 어린이집 18개소, 시간연장 어린이집 2,015개소, 휴일 어린이집 22개소임.

나. 보육 부담 완화

- 영아보육료는 총 222,458명에게 1,277,444백만원을 집행하였고, 누리과정 보육료는 151,949명에게 537,841백만원, 누리과정 차액보육료는 105,834명에게 37,729백만원, 법정저소득층 차액보육료로는 2,740명에게 1,307백만원을 지원하였음.
- 경기도에서는 2015년 268,687명에게 485,807백만원의 양육수당을 지원하여 아동에 대한 부모의 양육비용 부담 경감을 통한 형평성 문제 해소 및 재가 영유아의 건강한 성장 발달을 지원하였음.

다. 수요자 맞춤 보육서비스 확대

- 2015년 한 해 동안 경기도에서 가정보육교사제도를 이용한 가정은 총 199가정이며, 2008년 사업시행이후 2015년 말까지 이용가정 누계는 총 2,622가정임.
- 2015년 경기도 내 0세아전용 어린이집은 총 167개소이며, 2,107명의 영아가 이용하였으며, 경기도가 지원한 시간연장형 어린이집은 총 2,126개소(본청1,437개소, 북부청689)이며, 시간제보육은 본청 22개소 25반, 북부청 9개소 9개반이 운영되었음.
- 2015년 12월말 기준 경기도 내의 직장어린이집은 총 170개소로 전년의 151개소에 비해 19개소가 증가함.
- 전년도 대비, 공공시설 아이리브맘카페는 1개소 증가하였으나 집행액은 2014년도 4,030백만원에서 612백만원으로 약 6배이상 감소함.

라. 보육의 질 제고

- 경기도는 정부지원 어린이집 교직원 8,042명, 민간어린이집 보육교사 49,522명에게 처우개선비를 지원하였음.
- 2015년 영아전담 시설 보육교사 891명, 장애아통합 시설 469명, 장애아 전문 시설 508명, 방과후 시설 2명, 시간연장형시설 3,567명, 0세아전용시설 167명의 인건비를 지원하였음. 또한, 24,430명의 영아전문교사, 57명의 다문화전문교사, 257명의 장애아전문교사에게 특수근무수당을 지원하였음.
- 경기도는 24시간 3교대 어린이집 운영을 지원하여, 2015년 18개소의 어린이집에 158,099천원을 지원하였음.
- 영아·다문화 보육교사의 전문교육 강화를 통해 보육의 질을 제고하기 위하여 영아·다문화 전문교육과정 이수를 지원하고 있으며, 2015년 영아 전문 보육교사 5,620명, 다문화 전문 보육교사 460명이 교육이 참여하였음.
- 어린이집에 환경개선비를 지급하여 어린이들의 안전을 보장하고자 57개소 어린이집에 개·보수비를 지원하였음.
- 2015년 경기도 내 아이사랑 부모모니터링단은 가정어린이집 5,846개소, 민간어린이집

3,010개소, 국공립 어린이집 420개소 등, 총 9,576개소의 어린이집에 대해 모니터링을 실시하였음.

- 경기도 내 11,153개 어린이집이 설치대상이며 이중 11,146개의 어린이집에 CCTV를 설치하여 완료율은 99.9%임.

4. 아동·청소년정책 추진실적

가. 아동·청소년 핵심 역량 계발 및 활동 지원

- 경기도가 시행하고 있는 청소년 종합예술제 및 청소년 연극제가 2015년 각 1회 개최되었음. 2015년 청소년 종합예술제에는 개인 2,346명, 단체로는 1,302팀에서 11,146명이 참여하였으며, 청소년 연극제는 종합예술인 연극을 통해 청소년의 문화적 감성계발과 정서순화를 도모하고 표현예술에 대한 이해증진으로 청소년의 의사표현 능력 배양에 기여하고자 개최되며 2015년 총 67팀 1,293명이 참여하였음.
- 차세대위원회는 2015년 총 8회의 정기총회 및 12회의 임시회의를 개최하였으며 참가 인원은 정기회의 206명, 임시회의 107명이었음.
- 2015년 경기도 청소년활동진흥센터의 운영을 위해 총 735백만원이 지원되었으며, 총 151,836명(여성87,475명, 남성64,361명)이 총 105,348명이 청소년활동진흥센터의 사업에 참여하였음.
- 경기도에는 남부 71개소, 북부 20개소로, 총 91개소의 공공청소년 수련시설이 있으며, 2015년 한 해동안 총 15,629,289명이 이용하였음. 또한, 경기도 내 21개 청소년 어울림마당에서 총 154회의 프로그램이 운영되었으며 186,079명이 참여하였음.
- 경기도는 청소년활동 우수프로그램 공모사업을 실시하여, 2015년 한 해 동안 총 5개 분야(일반공모 4개, 기획공모 1개)에 걸쳐 총 23개 단체 또는 기관에 180,000천원을 지원하였음.
- 경기도는 2015년 도내 어려운 청소년 총 3,028명에게 생활장학금 2,319백만원을 지원하였으며, 새마을지도자·의용소방대원·청소년지도위원·청소년유해환경감시단원의 고등학생 자녀를 대상으로 416명에게 340백만원의 학업장학금을 지원하였음.

- 경기도는 총 65개의 공부방 운영을 지원하여, 2015년 한 해 동안 초등학생 107,678명(여성 57,087명, 남성 50,591명), 중·고등학생 224,716명(여성 116,092명, 남성 108,624명), 기타 87,248명(여성 49,296명, 남성 37,952명)이 이용하였음. 또한 41개 청소년방과후아카데미에서는 2015년 1,466명(초등 930명, 중등 536명)이 등록하여 이용하고 있으며 출석률은 97.4%(초등 97.7%, 중등 96.8%)로 높은 출석률을 보였음.
- 2015년 경기도에는 총 27개소의 청소년 쉼터가 있으며, 총 8,198명이 청소년쉼터에 입소하거나 이용하였고, 가정 및 학교로 복귀한 인원은 1,554명, 보호기관 의뢰로 인한 퇴소 678명 등이었음.

나. 청소년 지원체계 강화

- 2015년 현재 경기도청소년상담복지센터 1개소와 31개 시·군에 모두 시군 센터가 설치되어 총 32개소가 운영되고 있으며, 2015년 한 해 동안 총 1,024,511명(여성 509,620명, 남성 514,891명)이 경기도 청소년상담복지센터를 이용하였음. 경기도에서 청소년동반자 프로그램에 참가한 인원은 총 9,756명으로 동반자수는 245명이었으며, 청소년통합지원을 이용한 대상은 총 25,065명이었음.
- 2015년 경기도 내 557개 읍면동에 총 415개의 협의회가 있고, 총 5,799명의 청소년 지도위원이 활동하고 있으며, 청소년유해환경 감시단을 69개 운영 중이며, 3,270명이 활동하고 있음.
- 경기도는 광역 2곳 및 수원, 용인, 부천, 화성의 4개시에 청소년성문화센터가 운영되고 있으며, 2015년 한 해 동안 고정형과 이동형 모두를 포함하여 7,960회의 프로그램에 총 220,128명이 참여하였음.
- 학교밖 청소년 지원을 위하여 경기도는 경기도청소년상담복지센터를 학교 밖 청소년 지원센터로 지정하여 학교밖 청소년 지원프로그램 공모, 시군센터 지원사업, 직업체험 및 학업복귀 프로그램 등을 운영하고 있음. 또한 총 18개 시군이 1,963,140천원을 학교밖 청소년 프로그램 운영을 지원하였으며, 2015년 한 해 동안 학업역량강화 프로그램에 699명, 취업역량강화 프로그램에 512명, 총 1,211명이 참여하였음.

다. 아동보호 강화

- 2015년 경기도는 62,470백만원의 예산을 집행하여 총 66,820명의 아동에게 급식 지원을 하였으며, 초등이 28,200명으로 가장 많았으며 중등 18,753명, 고등 18,151명, 미취학 1,292명 순이었음.
- 도내 31개 시·군 422지역에서 드림스타트가 운영되어, 신체건강, 인지언어, 정서행동 등의 서비스를 제공하고 있으며, 총 12,178명(여성 5,877명, 남성 6,301명)이 이용하였음.
- 경기도 소재 아동보호전문기관은 총 11개소가 설치·운영 중이며, 2015년 한해 동안 이용한 아동의 수는 총 2,915명(여성 1,502명, 남성 1,413명)임. 2015년 아동보호전문기관에 신고된 아동학대 건수는 총 4,764건이며, 응급아동학대의심사례 614건, 아동학대의심사례 3,600건, 일반상담 498건, 중복신고 52건이었음. 또한 아동보호전문기관에서 실시한 아동학대예방교육은 2015년 한 해 동안 신고의무자 대상 교육은 총 266회, 27,392명을 대상으로 실시되었으며 일반인 교육은 914회 83,199명을 대상으로 실시되었음.
- 경기도 내 그룹홈은 총 9개가 운영되고 있으며, 2015년 한 해 동안 보호한 인원은 15,174일동안 356명의 아동을 보호하였음.

라. 요보호아동의 보호기능 강화

- 경기도는 입양아동가족 3,194가족에게 4,620백만원을 지원하였으며 3개 입양기관에게는 4백만원을 지원하였으며, 총 2,664명(소년소녀가장 36명 + 가정위탁아동 2,628명)의 소년소녀가정 및 가정위탁아동에게 83백만원의 보조금을 지원하였음.
- 경기도는 2015년 총 116개의 공동생활가정 운영을 지원하고 있으며 총 735명(여성 338명, 남성 397명)이 이용하였음.
- 2015년 경기도가 지원한 아동양육시설은 총 27개소로 한 해 동안 아동양육시설을 이용한 인원은 총 1,366명(여성 574명, 남성 792명)임.
- 아동의 건전한 자립의지를 고양하고자 경기도는 퇴소아동 자립정착금을 지원하고 있으며, 2015년 가정위탁 종결은 300명, 공동생활가정퇴소 79명, 양육시설 퇴소 132명, 총 511명의 퇴소아동에게 자립정착금을 지원하였음.

4장 경기도 여성가족정책의 향후 과제

정책영역	추진방향	세부사항
여성	양성평등의 일상화	<ul style="list-style-type: none"> - 인식개선교육 - 거버넌스 활동 지원
	다양한 여성 취업 지원	<ul style="list-style-type: none"> - 양질의 일자리 확대: 기존 특화사업(다담돌, 고숙련/고학력, 10to4 일자리 만들기 등) 확대 - 여성청년 취업 지원
가족	다양한 가족 지원	<ul style="list-style-type: none"> - 건강가정지원센터 및 다문화가족지원센터지원 강화 - 특성화 가족사업의 지속적 운영
	저출산 대책 및 가족친화환경 조성	<ul style="list-style-type: none"> - 저출산 정책 컨트롤타워 설정 - 가족친화 컨설팅 사업 확대
	다문화 가족 지원의 다양성	<ul style="list-style-type: none"> - 다문화가족 인식 개선 강화 - 다문화가족 자녀 및 중도입국 자녀 지원 확대
보육	다양한 맞춤형 보육서비스	<ul style="list-style-type: none"> - 다양한 수요자 맞춤형 보육서비스 강화 - 가정양육 형태 지원 강화
	보육서비스의 질 제고	<ul style="list-style-type: none"> - 지속적인 지원 및 보육 서비스에 대한 점검 강화
아동·청소년	아동·청소년 활동 지원	<ul style="list-style-type: none"> - 경기도 지역특성을 고려한 차별화된 아동·청소년 활동 지원
	아동·청소년 친화적 환경 조성	<ul style="list-style-type: none"> - 아동친화도시 사업 추진



필요사항	예산확보	주무부처 위상 강화
------	------	------------

목 차

1장. 경기도 여성·가족 현황

1. 인구	3
가. 경기도의 총인구 및 성별 인구	3
나. 연령대별 인구	5
다. 여성가구주	11
라. 혼인과 이혼	12
2. 건강	19
가. 건강관리	19
나. 흡연 및 음주	21
다. 스트레스 정도	23
라. 주요 사망원인별 사망률	25
3. 경제활동	27
가. 성별 고용률	27
나. 취업자	28
4. 사회적 지위	33
가. 대학진학률	33
나. 학교급별 교원	34
5. 일·가족 양립	36
가. 시설이용 및 가정양육 아동 수	36
나. 육아휴직자	38
다. 맞벌이가구	40
라. 경력단절여성	41

2장. 경기도 여성가족정책의 추진 기반

1. 경기도 여성가족정책의 추진방향과 중점추진과제	45
가. 경기도 여성정책 기본계획의 추진방향	45
나. 경기도 여성정책 기본계획의 핵심 영역 및 중점추진과제	46
2. 변화된 경기도 여성가족정책 관련 법령과 조례	47
가. 여성 정책 관련 법령과 조례	47
나. 가족정책 관련 법령과 조례	49
다. 보육정책 관련 법령과 조례	53
라. 아동·청소년정책 관련 법령과 조례	55
3. 경기도 여성가족정책의 추진체계	61
가. 성평등정책책임관과 성평등정책 조정회의	61
나. 여성발전위원회	61
다. 여성가족정책 담당 기구	62
라. 여성가족정책 예산	66
마. 여성발전기금 운영	67
바. 여성가족정책 관련 단체 및 기관	71

3장. 경기도 여성가족정책의 추진 실적

1. 여성정책 추진 실적	75
가. 성평등정책 추진역량 및 책무성 강화	75
나. 평등문화 확산 및 여성의 사회참여 확대	78
다. 여성단체 활동 지원 및 여성의 사회활동 활성화	89
라. 여성의 경제활동 촉진 및 권익증진	91
마. 여성폭력 및 인권증진	111
2. 가족정책 추진 실적	123
가. 가족 기능 강화 지원	124
나. 가족친화 및 출산친화 사회환경 조성	132
다. 한부모가족 등 취약가족 지원 및 자립 촉진	136
라. 다문화가족 지역사회 정착 지원 및 다문화사회 환경 조성	142

3. 보육정책 추진 실적	159
가. 보육 인프라 확충	160
나. 보육 부담 완화	162
다. 수요자 맞춤 보육서비스 확대	163
라. 보육의 질 제고	166
4. 아동·청소년정책 추진 실적	173
가. 아동·청소년 핵심 역량 계발 및 활동 지원	173
나. 청소년 지원체계 강화	181
다. 아동보호 강화	191
라. 요보호아동의 보호기능 강화	198

4장. 경기도 여성가족정책의 성과 및 과제

1. 2015년 경기도 여성가족정책 추진 성과	205
2. 경기도 여성가족정책의 향후 과제	212
가. 분야별 향후 과제	213
나. 향후과제 추진을 위한 필요사항	218

부 록

1. 경기도 여성가족정책 관련 법률 및 조례 현황	223
2. 경기도 여성가족정책 관련 위원회 현황 (여성가족국 소관)	224
3. 2015년 경기도 여성가족정책 분야 주요사업 예산 및 성인지예산	225
4. 경기도 여성가족정책 관련 단체 및 기관 현황 (2016.8월 기준)	242

표 목 차

<표 1-1> 경기도의 총인구 및 성별 인구(2011~2015)	3
<표 1-2> 경기도의 연령에 따른 성별 인구(2011~2015)	6
<표 1-3> 경기도 출생아수 및 합계출산율(2011~2015)	7
<표 1-4> 경기도 연령별 아동·청소년 인구 현황(2011~2015)	8
<표 1-5> 경기도 영유아(성별 5세 미만) 인구 현황(2011~2015)	9
<표 1-6> 경기도 다문화가족 자녀 연령별 현황(2010~2015)	10
<표 1-7> 경기도의 여성가구주(2015)	11
<표 1-8> 경기도의 혼인 수 및 조혼인율(2011~2015)	12
<표 1-9> 경기도 남녀의 평균 초혼 및 재혼 연령(2011~2015)	13
<표 1-10> 경기도민의 혼인형태별 혼인구성비(2011~2015)	14
<표 1-11> 경기도의 이혼 수 및 조이혼율(2011~2015)	15
<표 1-12> 경기도민의 이혼 당시 미성년 자녀수별 이혼 건수(2011~2015) ·	16
<표 1-13> 경기도민의 이혼 사유별 구성(2011~2015)	17
<표 1-14> 경기도 외국인과의 혼인 현황(2011~2015)	18
<표 1-15> 경기도의 건강관리(2014)	19
<표 1-16> 흡연 및 음주(2014)	22
<표 1-17> 경기도의 스트레스 정도(2014)	23
<표 1-18> 경기도의 주요 사망 원인 순위별 연령표준화사망율(2011~2014)	26
<표 1-19> 경기도의 성별 경제활동 참가율, 고용률 및 실업률(2011~2015)	27
<표 1-20> 경기도의 연령대별 취업자(2011~2015)	28
<표 1-21> 경기도의 교육정도별 취업자(2011~2015)	30
<표 1-22> 경기도 취업자의 종사상지위 분포(2013~2015)	32
<표 1-23> 경기도의 대학진학률(2011~2015)	33
<표 1-24> 경기도의 학교급별 여성 교원 비율(2011~2015)	35
<표 1-25> 경기도의 시설이용 및 가정양육 아동수(2011~2015)	37
<표 1-26> 경기도의 육아휴직자(2011~2015)	38
<표 1-27> 경기도의 맞벌이 가구 비율(2011~2015)	40

<표 1-28> 경기도의 경력단절여성(2013~2015)	41
<표 2-1> 변화된 여성정책 관련 법령 및 조례	48
<표 2-2> 변화된 가족정책 관련 법령 및 조례	52
<표 2-3> 변화된 보육정책 관련 법령 및 조례	54
<표 2-4> 변화된 아동·청소년정책 관련 법령 및 조례	59
<표 2-5> 경기도 여성발전위원회 및 기금분과위원회 주요 안건 및 의견(2015)	62
<표 2-6> 경기도 여성가족국 및 복지여성실의 주요 업무(2015)	64
<표 2-7> 경기도 여성가족정책 담당기구의 인력현황(2015)	65
<표 2-8> 경기도 여성가족정책 관련 사업소별 인력 현황(2015)	65
<표 2-9> 경기도 일반회계 예산 총액 대비 여성가족정책 예산(2015)	66
<표 2-10> 경기도 여성가족정책 담당 기구 내 분야별 예산(2015)	66
<표 2-11> 경기도여성발전기금 운용 현황(2015)	67
<표 2-12> 경기도여성발전기금 용도별 사용 내역(2015)	68
<표 2-13> 경기도여성발전기금 운용 실태(2015)	69
<표 2-14> 경기도여성발전기금 일반공모사업(2015)	70
<표 3-1> 경기도 및 31개 시·군 성별영향분석평가 과제수행 실적(2015)	75
<표 3-2> 경기도 공무원 성인지력 향상 교육실적(2015)	77
<표 3-3> 경기도 출연기관 양성평등채용목표제 추진 실적(2015)	78
<표 3-4> 국회의원 입후보자 현황	81
<표 3-5> 국회, 경기도 광역의회, 기초의회 여성의원 현황(2015)	81
<표 3-6> 경기도 직급별 여성공무원 현황(2015)	83
<표 3-7> 경기도 주요 부서 여성공무원 배치현황(2015)	84
<표 3-8> 경기도 주요부서 5급이상 여성공무원 배치현황(2015)	84
<표 3-9> 경기도 지방공무원시험 여성합격자 현황(2015)	85
<표 3-10> 경기도 인사관련위원회 여성참여 현황(2015)	85
<표 3-11> 경기도 시·군별 여성 통·리장 현황(2015)	86
<표 3-12> 경기도 각종 위원회 여성위원 현황(2015)	86
<표 3-13> 경기도 각종 위원회 위촉직 여성위원 비율(2015)	87
<표 3-14> 경기도 각종 위원회 위촉 목표율 달성현황	87

<표 3-15> 경기도 시·군별 각종 위원회 여성위원 참여 현황(2015)	88
<표 3-16> 경기도여성발전기금 사업지원(2015)	89
<표 3-17> 여성주간 기념식 및 부대행사(2015)	90
<표 3-18> 여성단체 활동지원 현황(2015)	90
<표 3-19> 경기도여성비전센터 직업교육실적(2015)	91
<표 3-20> 경기도여성비전센터 수료생 취·창업 실적(2015)	91
<표 3-21> 경기도북부여성비전센터 교육 실적(2015)	92
<표 3-22> 경기도북부여성비전센터 수료생 취·창업/자격증 실적(2015)	93
<표 3-23> 경기도여성능력개발센터 실적(2015)	94
<표 3-24> 경기도여성능력개발센터 창업지원 입주업체 현황(2015)	94
<표 3-25> 경기도 여성인력개발센터 직업능력개발훈련 교육실적(2015)	95
<표 3-26> 여성인력개발센터 취업알선 실적(2015)	95
<표 3-27> 경기도 여성근로자복지센터 직업능력 개발훈련 실적(2015)	96
<표 3-28> 경기도 여성근로자복지센터 취업알선 실적(2015)	96
<표 3-29> 경기도 여성근로자복지센터 사회교육 및 문화활동 지원 실적(2015)	97
<표 3-30> 경기도 여성근로자복지센터 권익증진사업 실적(2015)	97
<표 3-31> 여성새로일하기센터 현황(2015)	99
<표 3-32> 여성새로일하기센터 주요 사업실적(2015)	100
<표 3-33> 여성새로일하기센터 취업알선 실적(2015)	101
<표 3-34> 경기도 새일여성인턴 사업실적(2015)	102
<표 3-35> 경기도 결혼이민여성인턴 사업실적(2015)	102
<표 3-36> 경기도 경력단절여성 취업지원 실적 (2015)	103
<표 3-37> 경기도 10to4 일자리 만들기 사업 실적 (2015)	103
<표 3-38> 중장년여성 취업 알선 실적(2015)	104
<표 3-39> 디딤돌 취업지원 실적(2015)	105
<표 3-40> 경기도 고숙련/고학력 심화과정 취업지원사업 실적(2015)	107
<표 3-41> 경기도 여대생 커리어개발센터(아주대) 지원 추진 실적(2015)	108
<표 3-42> 경기도 여성장애인 역량강화 및 취·창업 과정 운영 실적(2015)	109
<표 3-43> 경기도 후계농업경영인 신청 및 선정 현황(2015)	109

<표 3-44> 경기도 여성농업인센터 운영현황(2015)	110
<표 3-45> 경기도 아동·여성보호지역연대 운영 현황(2015)	111
<표 3-46> 경기도 아동안전지도 제작 현황(2015)	111
<표 3-47> 경기도 여성폭력상담소 현황(2015)	112
<표 3-48> 경기도 여성폭력상담소 상담내용(2015)	112
<표 3-49> 경기도 해바라기센터 지원 실적 (2015)	113
<표 3-50> 여성긴급전화 1366 상담건수 및 상담유형(2015)	114
<표 3-51> 여성긴급전화1366 상담조치 결과(2015)	115
<표 3-52> 여성긴급전화 1366 상담내용(2015)	115
<표 3-53> 경기도 가정폭력상담소 상담자 및 유형(2015)	116
<표 3-54> 경기도 가정폭력 피해자 지원내용(2015)	116
<표 3-55> 경기도 가정폭력 피해자 보호시설 입·퇴소 현황(2015)	117
<표 3-56> 경기도 시·군별 성폭력상담소 설치 현황(2015)	117
<표 3-57> 경기도 성폭력상담소 상담건수(2015)	118
<표 3-58> 경기도 성폭력상담소 피상담자(2015)	118
<표 3-59> 경기도 성폭력상담소 상담방법(2015)	119
<표 3-60> 경기도 성폭력 피해자 지원내용(2015)	119
<표 3-61> 경기도 성폭력 피해자 보호시설 입·퇴소 현황 및 보호기간(2015) ..	120
<표 3-62> 경기도 성폭력 피해자 보호시설 입소자 연령 및 피해유형(2015) ..	120
<표 3-63> 경기도 성매매피해자 지원시설 보호인원(2015)	121
<표 3-64> 경기도 성매매피해상담소 상담의뢰인·상담방법(2015)	121
<표 3-65> 경기도 성매매피해상담소 상담내용(2015)	122
<표 3-66> 경기도 성매매피해상담소 상담자 지원내용(2015)	122
<표 3-67> 경기도 일본군위안부 생활안정지원 현황(2015)	123
<표 3-68> 경기도 시군 건강가정지원센터 사업 현황(2015)	124
<표 3-69> 경기도 시군 건강가정지원센터 인력 및 예산 현황(2015)	126
<표 3-70> 경기도 삼행 프로젝트 추진 실적(2015)	128
<표 3-71> 경기도 가족품앗이 및 공동육아 나눔터 운영기관 현황(2015) ..	129
<표 3-72> 아이돌봄 지원사업 현황(2015)	131

<표 3-73> 경기도 가족친화경영 컨설팅 및 인증사업 지원 현황(2015)	133
<표 3-74> 경기도 공무원 육아휴직 현황(2015)	133
<표 3-75> 아이플러스카드 발급건수(2015)	135
<표 3-76> 경기도 학교 및 사회 인구교육 추진실적(2015)	135
<표 3-77> 경기도 출산친화 인식개선 학교 인구교육 지원 현황(2015)	136
<표 3-78> 경기도 저소득 한부모가족 현황(2015)	136
<표 3-79> 경기도 한부모가족 복지시설 유형(2015)	137
<표 3-80> 경기도 한부모가족 복지시설 현황(2015)	138
<표 3-81> 경기도 청소년 한부모 자립 지원사업 내용(2015)	139
<표 3-82> 경기도 미혼한부모 주거지원 추진실적(2015)	139
<표 3-83> 경기도 미혼모 거점기관 운영 추진실적(2015)	140
<표 3-84> 경기도 학생 미혼모 대안학교 운영 추진실적(2015)	140
<표 3-85> 경기도 가족역량강화지원 서비스 추진실적(2015)	141
<표 3-86> 경기도 이혼위기가족 회복지원사업 워크숍 추진실적(2015)	141
<표 3-87> 다문화가족지원센터 인력 및 예산 현황(2015)	143
<표 3-88> 다문화가족지원센터 기본사업 실적(2015)	145
<표 3-89> 다문화가족지원센터 특성화사업 실적(2015)	147
<표 3-90> 다문화가족지원거점센터 사업 실적(2015)	148
<표 3-91> 외국인복지센터 사업 현황 (2015)	150
<표 3-92> 한국어교육 운영 지원 예산 현황(2015)	151
<표 3-93> 한국어교육 운영 지원 실적(2015)	151
<표 3-94> 결혼이민자 한국어 교육 지원 실적(2015)	152
<표 3-95> 다문화신문 구독 지원 예산 현황(2015)	152
<표 3-96> 결혼이민자 보호시설 운영 현황(2015)	153
<표 3-97> 다문화가족지원 네트워크 대회 실적(2015)	153
<표 3-98> 전국 다문화말하기 대회 추진 실적(2015)	154
<표 3-99> 다문화가족 자녀 방문학습지 지원 내역(2015)	154
<표 3-100> 테마가 있는 다문화가족 캠프 운영 현황(2015)	155
<표 3-101> 다문화가족 서포터즈 운영 현황(2015)	155

<표 3-102> 다문화가족 법률 교육·상담 지원 현황(2015)	156
<표 3-103> 다문화사회 이해교육 실적(2015)	156
<표 3-104> 찾아가는 다문화 소통 프로그램 운영 현황(2015)	157
<표 3-105> 세계인의 날 및 다문화 주간 운영 현황(2015)	158
<표 3-106> 외국인 인권지원센터 운영 현황(2015)	159
<표 3-107> 경기도 보육정책위원회 주요 안건 및 의결 내용(2015)	160
<표 3-108> 경기도 국·공립 어린이집 신축비 지원내역(2015)	161
<표 3-109> 경기도 공공형 어린이집 설립형태별 현황(2015)	161
<표 3-110> 경기도 특수보육어린이집 현황(2015)	162
<표 3-111> 경기도 육아종합지원센터 지원 실적(2015)	162
<표 3-112> 경기도 보육료 지원내역(2015)	162
<표 3-113> 경기도 양육수당 지원내역(2015)	163
<표 3-114> 경기도 가정보육교사제도 사업실적(2015)	163
<표 3-115> 경기도 0세아전용 어린이집 현황(2015)	164
<표 3-116> 경기도 시간연장형 어린이집 운영 예산현황(2015)	164
<표 3-117> 경기도 시간제보육 지원내역(2015)	165
<표 3-118> 경기도 직장어린이집 설치 운영 현황(2015)	165
<표 3-119> 경기도 아이러브맘카페 운영	166
<표 3-120> 경기도 보육교직원 처우개선비 및 대체인력 인건비 지원내역(2015)	167
<표 3-121> 경기도 특수보육어린이집 인건비 지원내역(2015)	167
<표 3-122> 경기도 특수근무수당 지원내역(2015)	168
<표 3-123> 경기도 24시간 3교대 어린이집 인건비 지원내역(2015)	168
<표 3-124> 경기도 보육교사 보수교육 사업내역(2015)	169
<표 3-125> 경기도 영아·다문화 전문교육과정 운영(2015)	169
<표 3-126> 경기도 내 어린이집 지원내역(2015)	170
<표 3-127> 경기도 농어촌소재 어린이집 지원내역(2015)	171
<표 3-128> 경기도 아이사랑 부모모니터링단 지원 현황(2015)	171
<표 3-129> 경기도 아이사랑 부모모니터링 추진 실적(2015)	172
<표 3-130> 경기도 어린이집 CCTV 설치 현황(2015)	172

<표 3-131> 경기도 청소년 예술 및 연극 경연 등 문화예술축제 지원 실적(2015)	173
<표 3-132> 경기도 청소년 동아리 지원 실적(2015)	174
<표 3-133> 경기도 차세대 위원회 운영 지원 실적(2015)	174
<표 3-134> 경기도 청소년활동진흥센터 운영 실적(2015)	175
<표 3-135> 경기도 공공청소년수련시설 운영 실적(2015)	176
<표 3-136> 경기도 숙박형 등 청소년수련활동 신고 현황(2015)	176
<표 3-137> 경기도 청소년어울림마당 지원 실적(2015)	177
<표 3-138> 경기도 청소년활동 우수프로그램 공모사업 지원 실적(2015) ..	177
<표 3-139> 경기도 저소득층자녀 및 청소년 장학금 지원 실적(2015)	178
<표 3-140> 경기도 청소년 공부방 이용 실태(2015)	179
<표 3-141> 경기도 방과후 아카데미 이용 실태(2015)	180
<표 3-142> 경기도 청소년 쉼터 운영 및 지원 실적(2015)	181
<표 3-143> 경기도 청소년상담복지센터 이용 실태(2015)	181
<표 3-144> 경기도 청소년동반자 프로그램 운영실적(2015)	182
<표 3-145> 경기도 CYS-net 지원 실적(2015)	182
<표 3-146> 경기도 청소년 지도위원 현황(2015)	184
<표 3-147> 경기도 청소년 유해관련업소 현황(2015)	185
<표 3-148> 경기도 청소년 통행금지 및 제한구역 현황(2015)	185
<표 3-149> 경기도 청소년 유해환경 감시단 현황(2015)	186
<표 3-150> 청소년성문화센터 운영 추진실적(2015)	188
<표 3-151> 경기도 학교 밖 지원 서비스 실적(2015)	189
<표 3-152> 학교 밖 청소년 지원 예산현황(2015)	189
<표 3-153> 시군 학교 밖 청소년 프로그램 운영 예산현황(2015)	190
<표 3-154> 시군 학교 밖 청소년 프로그램 운영 추진실적(2015)	190
<표 3-155> 경기도 지역아동센터 이용 현황(2015)	192
<표 3-156> 경기도 결식아동급식지원 운영 실적(2015)	192
<표 3-157> 경기도 드림스타트 사례관리 대상자 현황(2015)_	193
<표 3-158> 경기도 지역별 드림스타트 사례관리 대상자 현황(2015)	194
<표 3-159> 경기도 내 아동보호전문기관 현황(2015)	195

<표 3-160> 경기도 아동보호전문기관 운영 지원 실적(2015)	196
<표 3-161> 경기도 아동학대사례 신고접수 및 초기개입결과 현황(2015) ..	196
<표 3-162> 경기도 아동보호전문기관별 아동학대 신고접수 현황(2015)	197
<표 3-163> 아동보호전문기관 교육실적(2015)	197
<표 3-164> 경기도 학대피해아동 그룹홈 운영 지원 실적(2015)	198
<표 3-165> 경기도 입양아동가족 및 관련기관 지원 실적(2015)	198
<표 3-166> 경기도 소년소녀가정 및 가정위탁아동 지원 실적(2015)	199
<표 3-167> 경기도 공동생활가정 운영 실적(2015)	199
<표 3-168> 경기도 아동양육시설 운영 실적(2015)	200
<표 3-169> 경기도 아동일시보호소 운영 실적(2015)	201
<표 3-170> 퇴소아동 자립정착금 지원 실적(2015)	201

그림목차

<그림 1-1> 경기도의 총인구 및 성별 인구(2011~2015)	4
<그림 1-2> 경기도의 연령에 따른 성별 인구(2015)	5
<그림 1-3> 경기도 출생아수 및 합계출산율(2011~2015)	7
<그림 1-4> 경기도의 여성가구주(2015)	11
<그림 1-5> 경기도 혼인 수 조혼인을 변화(2011~2015)	12
<그림 1-6> 경기도 이혼 수 조이혼을 변화(2011~2015)	15
<그림 1-7> 경기도의 건강관리(2014)	20
<그림 1-8> 경기도의 가정생활에서의 스트레스 정도(2014)	24
<그림 1-9> 경기도의 연령대별 취업자 수(2015)	29
<그림 1-10> 경기도의 학교급별 여성 교원 비율(2011~2015)	34
<그림 1-11> 경기도의 학교급별 여성 교장·교감 비율(2015)	35
<그림 1-12> 경기도의 육아휴직자(2011~2015)	39
<그림 1-13> 경기도의 경력단절여성(2015)	42
<그림 2-1> 「제4차 경기도 여성정책기본계획(2014~2017)」의 비전 및 목표	46
<그림 2-2> 경기도 여성가족정책 담당 기구	63
<그림 4-1> 2015년 경기도 여성정책 주요 추진성과	206
<그림 4-2> 2015년 경기도 가족정책 주요 추진성과	208
<그림 4-3> 2015년 경기도 보육정책 주요 추진성과	209
<그림 4-4> 2015년 경기도 아동·청소년 정책 주요 추진성과	211
<그림 4-5> 경기도 여성가족정책의 향후 과제	212

제 1 장

[경기도 여성 · 가족 현황]

- 1. 인구
- 2. 건강
- 3. 경제활동
- 4. 사회적 지위
- 5. 일 · 가족 양립

경기도는 성인지통계가 따로 발간되므로 본 백서의 여성가족현황에서는 통계청의 「2015 통계로 보는 여성의 삶」 지표를 참조하여 인구, 건강, 사회적 지위, 경제활동, 일·가족양립의 다섯 가지 분류로 살펴보았다.

1. 인구

가. 경기도의 총인구 및 성별 인구

경기도의 총인구는 2015년 기준, 12,522,606명으로 우리나라 전체 인구 중 24.3%를 차지하며, 전국 17개 광역 자치단체 중 가장 높은 비율이다. 지난 5년간 경기도의 인구는 꾸준히 증가하고 있으며, 2015년 경기도 여성 인구는 6,222,794명으로 경기도 전체 인구 중 49.7%를 차지하여 전년도와 같은 비율로 나타났다.

〈표 1-1〉 경기도의 총인구 및 성별 인구(2011~2015)

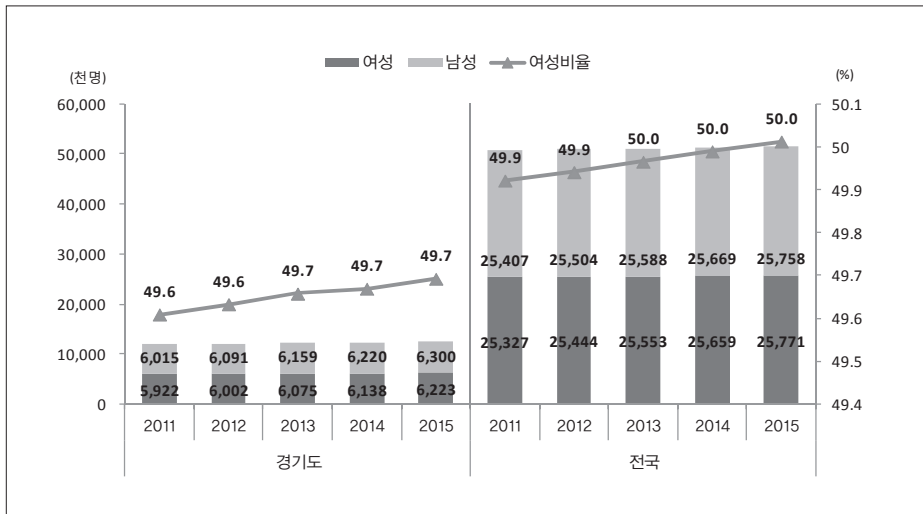
(단위 : 명)

연도	경 기			전 국		
	전체	여성	남성	전체	여성	남성
2011	11,937,415	5,922,058	6,015,357	50,734,284	25,327,350	25,406,934
2012	12,093,299	6,002,264	6,091,035	50,948,272	25,444,212	25,504,060
2013	12,234,630	6,075,437	6,159,193	51,141,463	25,553,127	25,588,336
2014	12,357,830	6,138,017	6,219,813	51,327,916	25,658,620	25,669,296
2015	12,522,606	6,222,794	6,299,812	51,529,338	25,771,152	25,758,186

주 : 외국인 제외

자료 : 행정자치부 주민등록인구통계. <http://rcps.egov.go.kr:8081>

〈그림 1-1〉 경기도의 총인구 및 성별 인구(2011~2015)

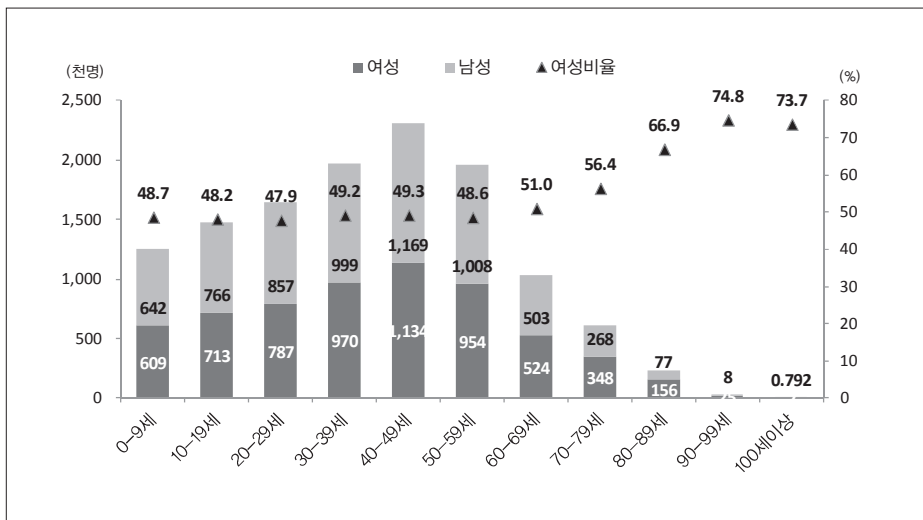


나. 연령대별 인구

1) 경기도의 연령에 따른 성별 인구

경기도의 연령에 따른 성별 인구를 살펴보면, 40~49세가 여성 1,134,213명, 남성 1,168,724명으로 가장 많았다. 60세 미만은 여성인구에 비해 남성인구의 수가 더 많았으나 60세 이후부터는 여성인구가 남성인구를 초과하기 시작하여 80세 이후부터는 2배 이상 차이가 나타났다.

〈그림 1-2〉 경기도의 연령에 따른 성별 인구(2015)



〈표 1-2〉 경기도의 연령에 따른 성별 인구(2011~2015)

(단위 : 명)

구분	연도	성별	0-9세	10-19세	20-29세	30-39세	40-49세	50-59세	60-69세	70-79세	80-89세	90-99세	100세 이상
경기도	2011	전체	1,255,168	1,660,148	1,558,886	2,088,455	2,227,890	1,637,339	802,130	516,586	166,184	22,514	2,115
		여성	608,489	794,147	757,537	1,032,755	1,083,490	794,420	418,284	299,800	114,776	16,815	1,545
		남성	646,679	866,001	801,349	1,055,700	1,144,400	842,919	383,846	216,786	51,408	5,699	570
		전체	1,258,575	1,619,150	1,562,100	2,071,071	2,249,470	1,731,415	838,679	556,599	178,605	25,336	2,299
	2012	여성	610,982	775,124	756,690	1,024,695	1,097,929	839,328	433,966	320,316	122,666	18,882	1,686
		남성	647,593	844,026	805,410	1,046,376	1,151,541	892,087	404,713	236,283	55,939	6,454	613
	2013	전체	1,251,576	1,580,802	1,576,139	2,039,007	2,288,932	1,816,573	877,916	580,385	192,383	28,395	2,522
		여성	608,104	758,030	760,826	1,007,387	1,122,771	880,206	451,742	332,228	131,188	21,098	1,857
		남성	643,472	822,772	815,313	1,031,620	1,166,161	936,367	426,174	248,157	61,195	7,297	665
		전체	1,243,973	1,533,881	1,608,430	1,991,551	2,303,367	1,896,033	936,958	599,700	210,845	30,333	2,759
	2014	여성	605,212	737,550	772,783	982,642	1,132,536	920,011	479,047	341,241	142,545	22,424	2,026
		남성	638,761	796,331	835,647	1,008,909	1,170,831	976,022	457,911	258,459	68,300	7,909	733
	2015	전체	1,251,234	1,479,739	1,644,370	1,969,170	2,302,937	1,962,003	1,027,712	616,198	232,931	32,804	3,008
		여성	609,114	713,288	787,372	969,800	1,134,213	954,283	524,243	347,781	155,943	24,541	2,216
		남성	642,120	766,451	857,498	999,370	1,168,724	1,007,720	503,469	268,417	76,988	8,263	792
전국	2011	전체	4,675,849	6,681,125	6,727,416	8,254,786	8,846,683	7,528,146	4,216,872	2,771,176	901,906	118,691	11,634
		여성	2,258,354	3,162,914	3,226,987	4,043,176	4,328,094	3,753,891	2,196,971	1,624,130	632,379	91,472	8,982
		남성	2,417,495	3,518,211	3,500,429	4,211,610	4,518,589	3,774,255	2,019,901	1,147,046	269,527	27,219	2,652
		전체	4,668,711	6,447,279	6,626,948	8,168,943	8,836,158	7,791,570	4,328,536	2,970,343	965,091	132,036	12,657
	2012	여성	2,259,388	3,056,947	3,167,468	4,005,259	4,325,842	3,876,004	2,244,951	1,724,057	672,978	101,569	9,749
		남성	2,409,323	3,390,332	3,459,480	4,163,684	4,510,316	3,915,566	2,083,585	1,246,286	292,113	30,467	2,908
	2013	전체	4,623,934	6,229,715	6,589,529	8,015,414	8,919,961	8,025,256	4,472,556	3,072,800	1,031,618	146,887	13,793
		여성	2,241,045	2,963,112	3,137,323	3,924,718	4,379,193	3,984,151	2,312,440	1,773,347	714,395	112,804	10,599
		남성	2,382,889	3,266,603	3,452,206	4,090,696	4,540,768	4,041,105	2,160,116	1,299,453	317,223	34,083	3,194
		전체	4,591,374	5,988,904	6,642,044	7,811,847	8,930,216	8,216,161	4,706,108	3,146,604	1,124,143	155,509	15,006
	2014	여성	2,228,294	2,858,419	3,151,430	3,826,048	4,385,334	4,078,176	2,421,869	1,805,595	772,574	118,875	11,506
		남성	2,363,080	3,130,485	3,490,614	3,985,799	4,544,382	4,137,985	2,284,239	1,341,009	351,569	36,634	3,500
	2015	전체	4,601,688	5,717,089	6,699,048	7,670,966	8,858,993	8,324,791	5,073,279	3,176,437	1,225,210	165,628	16,209
		여성	2,235,707	2,736,277	3,171,235	3,751,570	4,353,381	4,128,461	2,610,966	1,810,336	833,537	127,255	12,427
		남성	2,365,981	2,980,812	3,527,813	3,919,396	4,505,612	4,196,330	2,462,313	1,366,101	391,673	38,373	3,782

자료 : 행정자치부 「주민등록인구통계」, rcps.egov.go.kr:8081

2) 출생아수 및 합계출산율

2015년 경기도의 출생아수는 113,495명으로 전년도 112,169명에 비해 1,326명 증가한 수치이다. 남아의 출생아수가 여아의 출생아수보다 많은 것으로 나타났으며, 전국 역시 남아의 출생아수가 여아의 출생아수보다 더 많아 유사한 분포를 보였다.

2015년 경기도의 합계출산율은 1.272명으로 전년도 1.241명보다 약간 증가하였으며, 전국 1.239명보다도 조금 높았다.

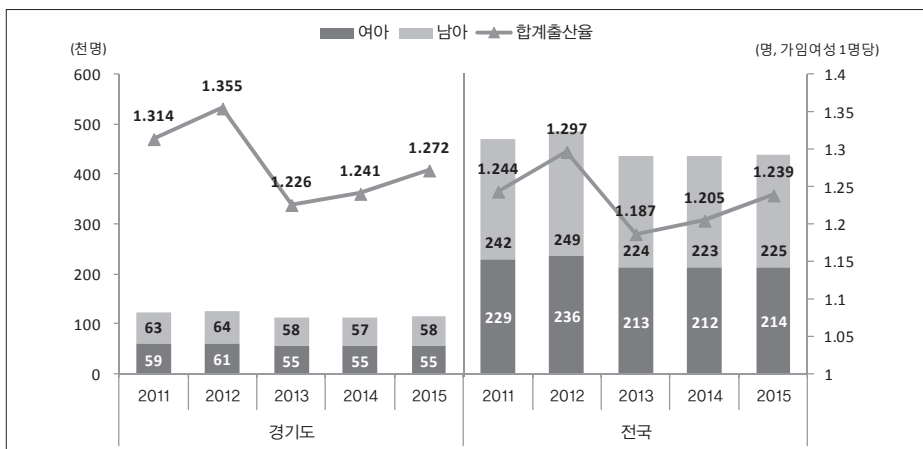
〈표 1-3〉 경기도 출생아수 및 합계출산율(2011~2015)

(단위 : 명)

구분	연도	전체	여아	남아	합계출산율
경기도	2011	122,027	59,295	62,732	1.314
	2012	124,747	60,674	64,073	1.355
	2013	112,128	54,554	57,574	1.226
	2014	112,169	54,983	57,186	1.241
	2015	113,495	55,433	58,062	1.272
전국	2011	471,265	229,144	242,121	1.244
	2012	484,550	235,592	248,958	1.297
	2013	436,455	212,572	223,883	1.187
	2014	435,435	212,079	223,356	1.205
	2015	438,420	213,514	224,906	1.239

자료 : 통계청 통계정보시스템, 「인구동향조사」, kosis.kr

〈그림 1-3〉 경기도 출생아수 및 합계출산율(2011~2015)



3) 경기도 연령별 아동·청소년 인구 현황

경기도의 24세 이하 아동·청소년 인구를 살펴보면, 2015년 3,608,426명으로 전년도에 비해 감소한 수치이며, 전체 경기도 인구의 28.8%를 차지한다. 2015년 아동·청소년 인구의 성비는 107.4명으로 지난 5년간 감소하고 있기는 하나, 경기도 전체 인구의 성비가 101명인데 반해, 여전히 아동·청소년 인구의 성별 인구 불균형이 나타났다.

〈표 1-4〉 경기도 연령별 아동·청소년 인구 현황(2011~2015)

(단위 : 명, %)

연도	성별	0~24세	연령별 아동·청소년 인구			
			만6세 이하	만7세~만12세 이하	만13세~만15세 이하	만16세~만18세 이하
2011	전체	3,522,634	863,266 (23.6)	875,954 (24.0)	502,271 (13.7)	515,881 (14.1)
	여성	1,695,486	419,308 (11.5)	421,577 (11.5)	240,998 (6.6)	244,693 (6.7)
	남성	1,827,148	443,959 (12.1)	454,377 (12.4)	261,273 (7.1)	271,188 (7.4)
	성비	107.8	105.9	107.8	108.4	110.8
2012	전체	3,519,475	872,806 (23.9)	838,646 (22.9)	491,762 (13.5)	515,437 (14.1)
	여성	1,694,931	424,150 (11.6)	404,062 (11.1)	236,902 (6.5)	244,597 (6.7)
	남성	1,824,544	448,656 (12.3)	434,584 (11.9)	254,860 (7.0)	270,840 (7.4)
	성비	107.6	105.8	107.6	107.6	110.7
2013	전체	3,502,383	881,124 (24.1)	798,006 (21.8)	486,362 (13.3)	511,654 (14.0)
	여성	1,686,836	428,413 (11.7)	385,072 (10.5)	234,300 (6.4)	244,073 (6.7)
	남성	1,815,547	452,711 (12.4)	412,935 (11.3)	252,062 (6.9)	267,581 (7.3)
	성비	107.6	105.7	107.2	107.6	109.6
2014	전체	3,631,393	874,051 (23.9)	771,963 (21.1)	477,571 (13.1)	502,900 (13.8)
	여성	1,750,103	425,266 (11.6)	373,414 (10.2)	229,769 (6.3)	241,440 (6.6)
	남성	1,881,290	448,786 (12.3)	398,549 (10.9)	247,803 (6.8)	261,460 (7.2)
	성비	107.5	105.5	106.7	107.8	108.3
2015	전체	3,608,426	864,175 (23.6)	766,300 (21.0)	455,554 (12.5)	492,326 (13.5)
	여성	1,740,001	420,857 (11.5)	371,460 (10.2)	219,125 (6.0)	237,401 (6.5)
	남성	1,868,425	443,319 (12.1)	394,840 (10.8)	236,430 (6.5)	254,925 (7.0)
	성비	107.4	105.3	106.3	107.9	107.4

자료 : 통계청 통계정보시스템, 「인구동향조사」, kosis.kr

4) 경기도 영유아(성별 5세 미만) 인구 현황

경기도의 5세미만 영유아 인구를 살펴보면, 총 609,016명으로 전국 영유아수의 26.9%를 차지하며, 경기도 전체 인구에서는 4.9%를 차지한다. 경기도의 영유아수는 2012년 이후 꾸준히 감소하고 있으며, 2015년 남자는 311,804명, 여자는 297,212명으로 남아가 경기도 영유아의 51.2%를 차지하여 여아보다 더 많은 것으로 나타났다.

〈표 1-5〉 경기도 영유아(성별 5세 미만) 인구 현황(2011~2015)

(단위 : 명, %)

구분	연도	계	여아	남아
경기도	2011	748,040 (100.0)	363,504 (48.6)	384,536 (51.4)
	2012	758,105 (100.0)	368,747 (48.6)	389,358 (51.4)
	2013	746,577 (100.0)	362,953 (48.6)	383,624 (51.4)
	2014	614,742 (100.0)	299,578 (48.7)	315,164 (51.3)
	2015	609,016 (100.0)	297,212 (48.8)	311,804 (51.2)
전국	2011	2,777,209 (100.0)	1,346,447 (48.5)	1,430,762 (51.5)
	2012	2,816,103 (100.0)	1,367,121 (48.5)	1,448,982 (51.5)
	2013	2,769,255 (100.0)	1,345,184 (48.6)	1,424,071 (51.4)
	2014	2,294,304 (100.0)	1,115,978 (48.6)	1,178,326 (51.4)
	2015	2,266,781 (100.0)	1,103,974 (48.7)	1,162,807 (51.3)

주 : 외국인을 제외한 수치임.

자료 : 행정자치부 「주민등록인구통계」, rcps.egov.go.kr:8081

5) 경기도 다문화가족 자녀 연령별 현황

만18세 이하 경기도 다문화가족 자녀수는 총 52,815명으로 2011년도 37,519명에 비해 약 1.5배 증가한 수치이다. 연령별로 살펴보면, 6세 이하가 28,807명으로 전체 다문화가족 자녀 중 과반수 이상(54.5%)을 차지하였으며, 만7~12세 28.5%, 만13~15세 9.5%, 만16~18세 7.5%로 나타났다.

〈표 1-6〉 경기도 다문화가족 자녀 연령별 현황(2010~2015)

(단위 : 명, %)

연도	성별	인원	자녀연령대			
			만6세 이하	만7세~만12세 이하	만13세~만15세 이하	만16세~만18세 이하
2011	전체	37,519	22,257 (59.3)	9,787 (26.1)	3,283 (8.8)	2,192 (5.8)
	여성	18,380	10,802 (58.8)	4,866 (26.5)	1,593 (8.7)	1,119 (6.1)
	남성	19,139	11,455 (59.9)	4,921 (25.7)	1,690 (8.8)	1,073 (5.6)
2012	전체	42,365	25,272 (59.7)	10,804 (25.5)	3,862 (9.1)	2,427 (5.7)
	여성	20,702	12,261 (59.2)	5,302 (25.6)	1,899 (9.2)	1,240 (6.0)
	남성	21,663	13,011 (60.1)	5,502 (25.4)	1,963 (9.1)	1,187 (5.5)
2013	전체	48,138	28,078 (58.3)	12,100 (25.1)	4,870 (10.1)	3,090 (6.4)
	여성	23,521	13,651 (58.0)	5,902 (25.1)	2,413 (10.3)	1,555 (6.6)
	남성	24,617	14,427 (58.6)	6,198 (25.2)	2,457 (10.0)	1,535 (6.2)
2014	전체	51,960	29,605 (57.0)	13,556 (26.1)	5,206 (10.0)	3,593 (6.9)
	여성	25,330	14,371 (56.7)	6,667 (26.3)	2,554 (10.1)	1,738 (6.9)
	남성	26,630	15,234 (57.2)	6,889 (25.9)	2,652 (10.0)	1,855 (7.0)
2015	전체	52,815	28,807 (54.5)	15,028 (28.5)	4,997 (9.5)	3,983 (7.5)
	여성	25,808	14,026 (54.3)	7,430 (28.8)	2,412 (9.3)	1,940 (7.5)
	남성	27,007	14,781 (54.7)	7,598 (28.1)	2,585 (9.6)	2,043 (7.6)

자료 : 행정자치부, 「외국인주민현황조사」, 각년도 1.1. 기준.

다. 여성가구주¹⁾

경기도의 여성가구주는 총 1,103천 가구로 전국 5,313천가구 중 20.8%가 경기도의 여성가구주이며, 경기도의 일반가구에서 여성가구주가 차지하는 비율은 25.7%로 전국 여성가구주 비율인 28.4%보다는 2.7%p 낮은 수치이다. 여성가구주 중 유배우자인 경우가 30.4%로 가장 높았으며 사별 26.4%, 미혼 21.9%, 이혼 21.3%의 순으로 나타났다.

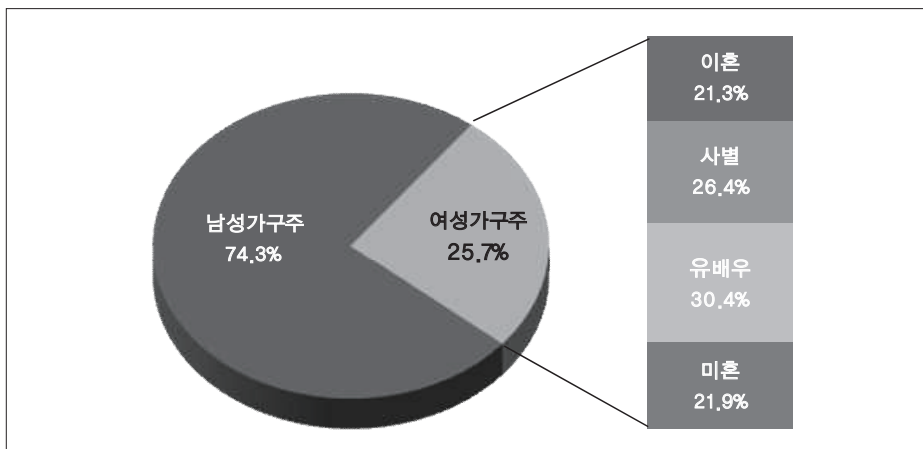
〈표 1-7〉 경기도의 여성가구주(2015)

(단위 : 천가구, %)

구분	일반가구	여성가구주	비율					남성가구주
				미혼	유배우	사별	이혼	
경기도	4,291	1,103	25.7	21.9	30.4	26.4	21.3	3,188
전국	18,705	5,313	28.4	22.2	24.9	34.7	18.2	13,392

주 : 여성가구주 통계는 5년마다 실시되는 인구총조사를 이용하여 작성된 통계로 가장 최근 자료인 2012년 자료를 사용한 표임
 자료 : 통계청 통계정보시스템, 「장래가구추계」 2012, kosis.kr

〈그림 1-4〉 경기도의 여성가구주(2015)



1) 국가승인통계에서 여성가구주란 가족의 생계 책임을 맡고 있는 여성으로 주민등록상 세대주로 등록되어 있는 여성으로 배우자가 부재한 경우 및 배우자가 있는 경우와 미혼여성까지 포함하는 포괄적 개념임(통계청, e-나라지표)

라. 혼인과 이혼

1) 혼인

2015년 경기도의 총 혼인 수는 73,950건으로 조혼인율은 6.0%였다. 경기도의 혼인 수는 지난 5년간 꾸준히 감소하고 있으며 2011년 6.7%였던 조혼인율이 2015년 6.0%으로 하락하였으며, 경기도의 조혼인율은 전국 조혼인율과 유사한 수준을 보이고 있다.

〈표 1-8〉 경기도의 혼인 수 및 조혼인율(2011~2015)

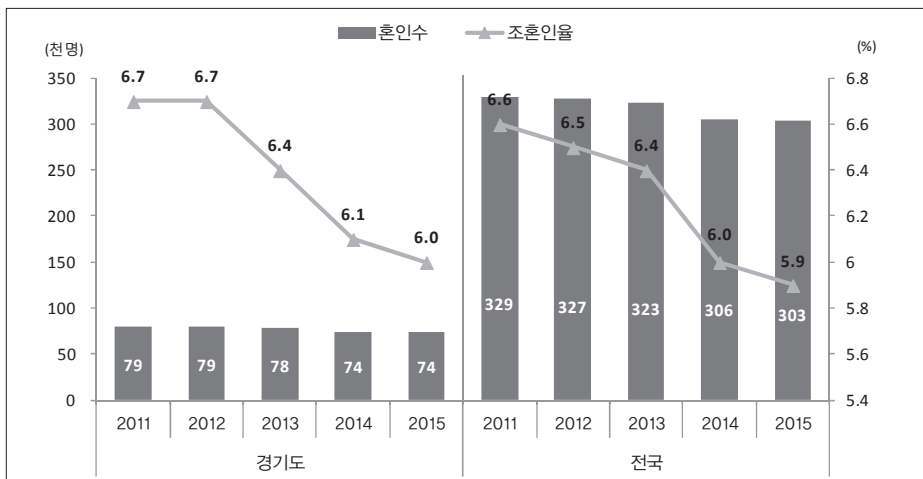
(단위 : 건, %)

연도	경 기		전 국	
	혼인수	조혼인율	혼인수	조혼인율
2011	79,137	6.7	329,087	6.6
2012	79,449	6.7	327,073	6.5
2013	77,649	6.4	322,807	6.4
2014	74,306	6.1	305,507	6.0
2015	73,950	6.0	302,828	5.9

주 : 조혼인율(%) = 특정 1년간의 총 혼인 수(12월 31일 기준)/총인구(연앙인구, 7월 1일 기준)×1,000(인구 1,000명 당 혼인 건수)

자료 : 통계청 통계정보시스템, 「인구동향조사」, kosis.kr

〈그림 1-5〉 경기도 혼인 수 조혼인율 변화(2011~2015)



경기도 여성과 남성의 평균 초혼연령은 지난 5년간 꾸준히 증가하여 2015년 각각 30.0세, 32.6세로 남녀 모두 30세 이상이 되었으며 전국 여성과 남성의 평균 초혼연령과 같은 수준으로 나타났다. 한편, 2015년 경기도의 평균 재혼연령은 여성이 43.8세, 남성이 47.4세로 전국 평균 재혼연령과 유사하게 나타났다.

〈표 1-9〉 경기도 남녀의 평균 초혼 및 재혼 연령(2011~2015)

(단위 : 세)

구분	연도	평균 초혼연령		평균 재혼연령	
		여성	남성	여성	남성
경기도	2011	29.4	31.9	42.0	45.8
	2012	29.6	32.1	42.6	46.4
	2013	29.7	32.2	42.7	46.6
	2014	29.9	32.4	43.3	46.9
	2015	30.0	32.6	43.8	47.4
전국	2011	29.1	31.9	41.9	46.3
	2012	29.4	32.1	42.3	46.6
	2013	29.6	32.2	42.5	46.8
	2014	29.8	32.4	43.0	47.1
	2015	30.0	32.6	43.5	47.6

자료 : 통계청 통계정보시스템, 「인구동향조사」, kosis.kr

2015년 경기도의 혼인형태별 혼인 구성비를 살펴보면, 초혼여성과 초혼남성의 비율이 78,5%로 가장 높았으며, 재혼여성과 재혼남성이 11,6%, 재혼여성과 초혼남성 6,0%, 초혼여성과 재혼남성 3,9%의 순으로 나타났다. 초혼여성과 초혼남성의 혼인은 전년도에 비해 0.4%p 증가하였고, 재혼여성과 재혼남성의 혼인은 0.2%p 감소하였다.

〈표 1-10〉 경기도민의 혼인형태별 혼인구성비(2011~2015)

(단위 : %)

	연도	계	초혼(여성) &초혼(남성)	초혼(여성) &재혼(남성)	재혼(여성) &초혼(남성)	재혼(여성) &재혼(남성)	미상
경기도	2011	100.0	78.3	4.2	5.9	11.6	0.0
	2012	100.0	78.2	4.1	5.8	11.9	0.0
	2013	100.0	78.8	4.0	5.8	11.5	0.0
	2014	100.0	78.1	3.9	6.0	11.8	0.0
	2015	100.0	78.5	3.9	6.0	11.6	0.0
전국	2011	100.0	78.6	4.2	5.7	11.5	0.1
	2012	100.0	78.6	4.1	5.8	11.5	0.0
	2013	100.0	79.2	4.0	5.6	11.2	0.0
	2014	100.0	78.4	3.9	6.0	11.6	0.1
	2015	100.0	78.7	3.9	6.0	11.5	0.1

주 : 미상 포함

자료 : 통계청 통계정보시스템, 「인구동향조사」, kosis.kr

2) 이혼

2015년 한 해 동안 경기도의 이혼수는 27,688건으로 지난 해 28,892건보다 1,204건이 감소하여 지난 5년간 증가하였던 이혼수가 처음으로 감소하였다. 2015년 조이혼율은 2.2%로 전년도 2.4%보다 감소하였으나, 여전히 전국(2.1%)보다는 약간 높은 수준이다.

〈표 1-11〉 경기도의 이혼 수 및 조이혼율(2011~2015)

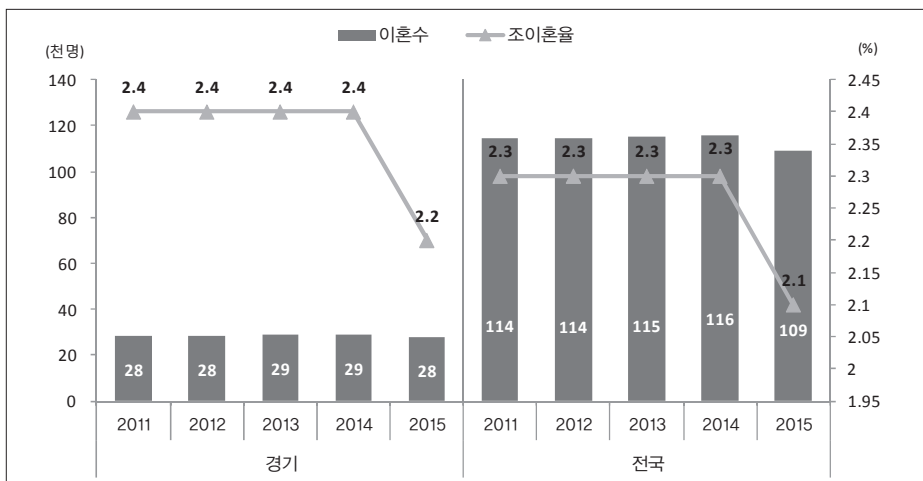
(단위 : 건, %)

연도	경 기		전 국	
	이혼수	조이혼율	이혼수	조이혼율
2011	28,444	2.4	114,284	2.3
2012	28,452	2.4	114,316	2.3
2013	28,733	2.4	115,292	2.3
2014	28,892	2.4	115,510	2.3
2015	27,688	2.2	109,153	2.1

주 : 조이혼율(%) = 특정 1년간의 총 이혼 수/총인구(연앙인구, 7월 1일 기준)×1,000(인구 1,000명당 이혼건수)

자료 : 통계청 통계정보시스템, 「인구동향조사」, kosis.kr

〈그림 1-6〉 경기도 이혼 수 조이혼율 변화(2011~2015)



2015년 이혼 당시 미성년 자녀수를 살펴보면, 자녀가 없는 경우가 13,839건으로 과반수를 차지하였고 1명 26.0%, 2명 20.1%, 3명이상 3.4% 순으로 나타났다. 지난 5년간 자녀가 없는 경우 이혼한 수는 점차 증가하고 있으며 자녀가 2명인 경우 이혼수는 감소하였다.

〈표 1-12〉 경기도민의 이혼 당시 미성년 자녀수별 이혼 건수(2011~2015)

(단위 : 건, %)

구분	연도	계	없음	1명	2명	3명 이상	미상
경기도	2011	28,444 (100.0)	13,137 (46.2)	7,308 (25.7)	6,865 (24.1)	1,065 (3.7)	69 (0.2)
	2012	28,452 (100.0)	13,077 (46.0)	7,640 (26.9)	6,738 (23.7)	970 (3.4)	27 (0.1)
	2013	28,733 (100.0)	13,890 (48.3)	7,617 (26.5)	6,222 (21.7)	983 (3.4)	21 (0.1)
	2014	28,892 (100.0)	14,019 (48.5)	7,775 (26.9)	6,073 (21.0)	987 (3.4)	38 (0.1)
	2015	27,688 (100.0)	13,839 (50.0)	7,193 (26.0)	5,565 (20.1)	950 (3.4)	141 (0.5)
전국	2011	114,284 (100.0)	53,856 (47.1)	29,000 (25.4)	26,678 (23.3)	4,410 (3.9)	340 (0.3)
	2012	114,316 (100.0)	53,739 (47.0)	29,928 (26.2)	26,247 (23.0)	4,142 (3.6)	260 (0.2)
	2013	115,292 (100.0)	56,090 (48.7)	30,113 (26.1)	24,676 (21.4)	4,218 (3.7)	195 (0.2)
	2014	115,510 (100.0)	58,073 (50.3)	29,972 (25.9)	23,344 (20.2)	3,863 (3.3)	258 (0.2)
	2015	109,153 (100.0)	55,600 (50.9)	27,798 (25.5)	21,232 (19.5)	3,767 (3.5)	756 (0.7)

주 : 미상 포함

자료 : 통계청 통계정보시스템, 「인구동향조사」, kosis.kr

2015년 주요 이혼사유는 성격차이가 45.4%로 가장 많았고 기타 21.8%, 경제문제 11.5%, 배우자의 부정 7.7%, 가족간 불화 7.0% 등의 순이었다. 이러한 이혼 사유의 비율은 전국과 유사한 수준이었으며 전년도에 비해 가족간 불화는 증가하고 기타 및 정신·육체적 학대는 감소한 비율이었다.

〈표 1-13〉 경기도민의 이혼 사유별 구성(2011~2015)

(단위 : %)

구분	연도	계	배우자 부정	정신· 육체적 학대	가족 간 불화	경제문제	성격차이	건강문제	기타	미상
경기도	2011	100.0	8.2	4.4	7.2	12.7	45.4	0.5	20.4	1.2
	2012	100.0	7.9	3.7	6.5	14.0	46.0	0.5	19.8	1.5
	2013	100.0	7.9	4.1	6.3	13.2	45.5	0.5	21.0	1.5
	2014	100.0	7.7	3.6	6.6	11.8	45.3	0.4	22.2	2.4
	2015	100.0	7.7	3.2	7.0	11.5	45.4	0.5	21.8	2.9
전국	2011	100.0	8.1	4.7	7.1	12.3	44.9	0.7	21.1	1.2
	2012	100.0	7.4	4.1	6.3	12.4	45.6	0.6	20.2	1.2
	2013	100.0	7.5	4.1	6.9	12.6	46.7	0.6	20.4	1.0
	2014	100.0	7.4	3.9	6.9	11.3	44.6	0.6	22.7	2.6
	2015	100.0	7.3	3.8	7.3	11.1	46.2	0.6	20.9	2.8

주 : 미상 포함

자료 : 통계청 통계정보시스템, 「인구동향조사」, kosis.kr

3) 외국인과의 혼인

2015년 한 해 동안 경기도의 국제결혼 건수는 5,315건으로 지난 5년간 가장 낮은 수치로 총 혼인건수 대비 7.2%로 나타나 2011년에 비해 1.7%p 감소한 비율이다. 외국인과의 혼인 중 한국남성과 외국여성의 혼인은 3,630건으로 68.3%, 한국여성과 외국남성의 혼인은 1,685건으로 31.7%로 나타나 한국남성과 외국여성의 혼인이 여전히 더 많았다.

〈표 1-14〉 경기도 외국인과의 혼인 현황(2011~2015)

(단위 : 명, %)

구분	연도	총 혼인건수	외국인과의 혼인	총 혼인건수 대비 비율 (%)	한국남성+외국여성		한국여성+외국남성	
					혼인건수	구성비	혼인건수	구성비
경기도	2011	79,137	7,019	8.9	5,221	74.4	1,798	25.6
	2012	79,449	6,701	8.4	4,810	71.8	1,891	28.2
	2013	77,649	6,216	8.0	4,373	70.4	1,843	29.6
	2014	74,306	5,719	7.7	3,953	69.1	1,766	30.9
	2015	73,950	5,315	7.2	3,630	68.3	1,685	31.7
전국	2011	329,087	29,762	9.0	22,265	74.8	7,497	25.2
	2012	327,073	28,325	8.7	20,637	72.9	7,688	27.1
	2013	322,807	25,963	8.0	18,307	70.5	7,656	29.5
	2014	305,507	23,316	7.6	16,152	69.3	7,164	30.7
	2015	302,828	21,274	7.0	14,677	69.0	6,597	31.0

자료 : 통계청 통계정보시스템, 「인구동향조사」, kosis.kr

2. 건강

가. 건강관리

경기도민의 건강관리 수준을 살펴보면, 아침 식사를 실천하는 비율은 68.8%로 전국(70.1%)에 비해 낮은 편이었으며, 적정 수면을 실천하는 비율도 74.0%로 전국(76.1%)보다 낮은 편으로 나타났다. 정기 건강검진 실천율도 전국(58.3%)에 비해 낮은 57.1%로 나타났다. 규칙적 운동 실천율에 있어서는 38.2%로 전국(36.9%)보다 높게 나타났다. 아침 식사하기 및 적정수면은 여성이 남성보다 실천하는 비율이 더 높게 나타난 반면, 규칙적 운동과 정기 건강검진은 남성이 더 높게 나타났다.

〈표 1-15〉 경기도의 건강관리(2014)

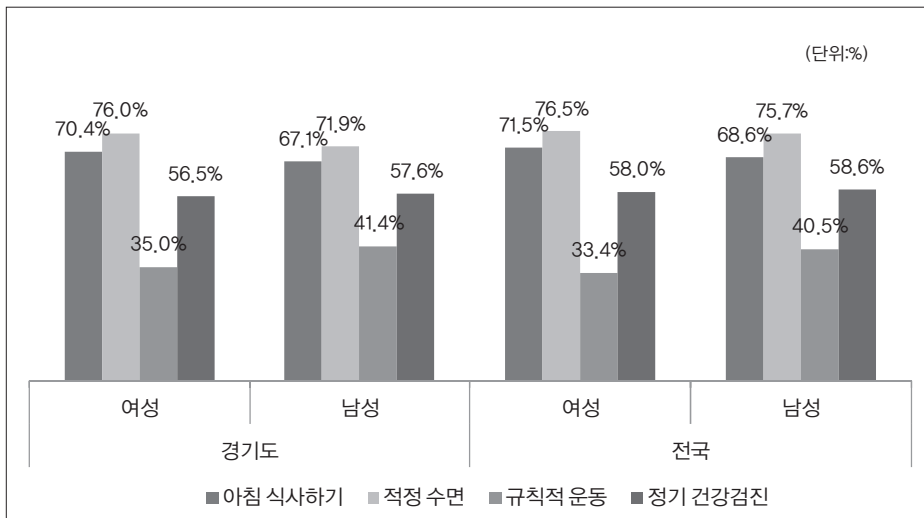
(단위 : %)

구분		아침 식사하기		적정 수면 (6~8시간)		규칙적 운동		정기 건강검진	
		실천한다	실천하지 않는다	실천한다	실천하지 않는다	실천한다	실천하지 않는다	실천한다	실천하지 않는다
경기도	전체	68.8	31.2	74.0	26.0	38.2	61.8	57.1	42.9
	여성	70.4	29.6	76.0	24.0	35.0	65.0	56.5	43.5
	남성	67.1	32.9	71.9	28.1	41.4	58.6	57.6	42.4
전국	전체	70.1	29.9	76.1	23.9	36.9	63.1	58.3	41.7
	여성	71.5	28.5	76.5	23.5	33.4	66.6	58.0	42.0
	남성	68.6	31.4	75.7	24.3	40.5	59.5	58.6	41.4

주 : 「사회조사」의 '보건' 관련 항목은 격년으로 조사되어 2014년이 가장 최근 자료임.

자료 : 경기도 데이터는 「2014 경기도 성 인지 통계」, 전국 데이터는, 「사회조사」, kosis.kr.

〈그림 1-7〉 경기도의 건강관리(2014)



나. 흡연 및 음주

20세 이상 경기도민 중 흡연자의 비율은 23.9%로 전국(22.8%) 보다 약 1%p 높은 비율을 보였으며, 남성흡연자는 44.3%, 여성흡연자는 4.0%였다. 하루 10개비 이하가 49.7%로 가장 높게 나타났으며, 남성은 11~20개비를 흡연하는 비율이 가장 높게 나타난 반면, 여성은 10개비 이하가 가장 높게 나타났다.

경기도의 20세 이상 인구 중 지난 1년 동안 술을 1잔 이상 마신 사람의 비율은 67.5%로 전국보다 3.1%p 높게 나타났으며, 여성은 53.8%가 음주 경험을 한 반면, 남성은 81.5%로 나타났다. 여성은 월 1회 이하가 41.5%로 가장 높게 나타났으며, 남성의 경우 주1~2회(33.1%)가 가장 높게 나타났다.

〈표 1-16〉 출연 및 음주(2014)

(20세 이상, 단위 : %)

		출연 ¹⁾	음주 ²⁾									
			소계		31개비 이상							
			10개비 이하	11~20개비	21~30개비	월1회 이하	주 1~2회	주 3~4회	거의 매일			
경기도	전체	23.9	100.0	49.7	46.2	2.8	1.3	67.5	27.1	28.1	10.7	4.3
	여성	4.0	100.0	74.8	21.3	1.9	2.0	53.8	41.5	20.7	4.3	1.5
	남성	44.3	100.0	47.3	48.5	2.9	1.2	81.5	17.4	33.1	15.0	6.3
전국	전체	22.8	100.0	48.4	46.4	3.6	1.7	64.4	26.8	28.3	10.8	5.0
	여성	3.3	100.0	74.0	23.8	1.1	1.1	50.9	42.1	19.9	4.5	1.3
	남성	43.3	100.0	46.3	48.2	3.8	1.7	78.7	16.4	33.9	15.0	7.6

주1) : 현재 출연자

주2) : 지난 1년 동안 술을 한 잔 이상 마신 사람

주3) : 「사회조사」의 '보건' 관련 항목은 격년으로 조사되어 2014년이 가장 최근 자료임.

자료 : 경기도 데이터는 「2014 경기도 성인지 통계」, 전국 데이터는, 「사회조사」, kosis.kr.

다. 스트레스 정도

지난 2주일 동안 스트레스를 느꼈다고 응답한 사람의 비율을 살펴본 결과, 71.6%가 전반적인 생활에서 스트레스를 느꼈다고 응답하여 전국(66.6%) 보다 높은 비율을 보였다. 특히 직장 생활에서 스트레스를 느꼈다고 응답한 비율은 78.8%로 가정생활에서 스트레스를 느꼈다고 응답한 비율(48.4%) 보다 현저히 높게 나타났으며, 이 두 영역에서의 스트레스를 느낀 정도는 전국보다 모두 높은 수준이었다.

여성의 경우 남성보다 가정생활에서 스트레스를 느낀다고 응답한 비율이 15.9%p 더 높게 나타났다으며, 여성 중에서도 기혼인 경우 미혼인 여성보다 스트레스를 느낀다고 응답한 비율이 훨씬 높게 나타났다. 이에 반해 직장생활에서 스트레스를 느낀다고 응답한 비율은 남성과 여성간의 차이가 4.4%p로 가정생활 스트레스 차이에 비해 적게 나타났다.

〈표 1-17〉 경기도의 스트레스 정도(2014)

(단위 : %)

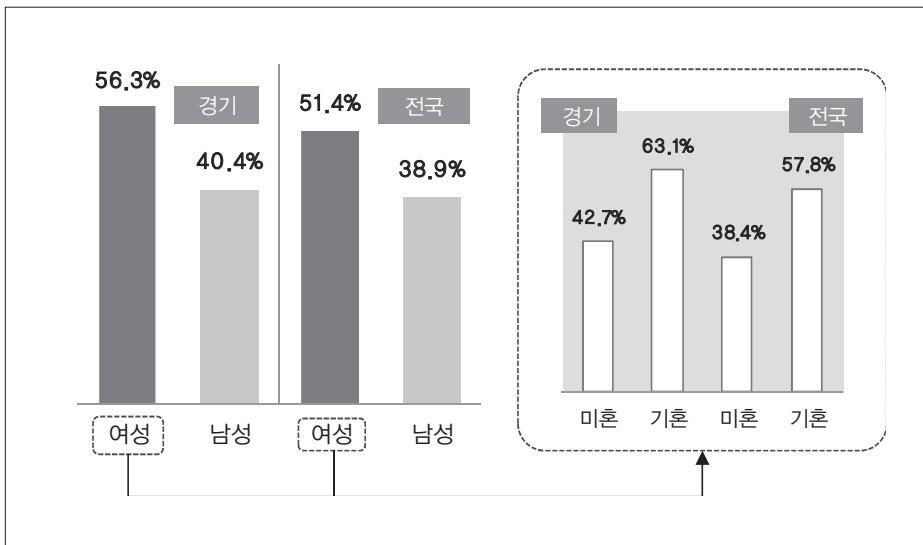
구분		전반적인 생활	가정생활	직장생활
		느낀다	느낀다	느낀다
경기도	전체	71.6	48.4	78.8
	여성	71.3	56.3	76.1
	미혼	70.0	42.7	77.6
	기혼(유배우)	72.4	63.1	75.1
	남성	71.9	40.4	80.5
전국	전체	66.6	45.3	72.9
	여성	66.8	51.4	70.9
	미혼	69.5	38.4	77.1
	기혼(유배우)	68.1	57.8	69.5
	남성	66.3	38.9	74.3

주1) : 지난 2주일 동안 스트레스를 느꼈다고 응답한 사람

주2) : 「사회조사」의 '보건' 관련 항목은 격년으로 조사되어 2014년이 가장 최근 자료임.

자료 : 경기도 데이터는 「2014 경기도 성인지 통계」, 전국 데이터는, 「사회조사」, kosis.kr.

〈그림 1-8〉 경기도의 가정생활에서의 스트레스 정도(2014)



라. 주요 사망원인별 사망율

2014년 경기도의 10대 주요 사망원인 순위별 연령표준화사망율을 살펴보면, 여성의 경우 암(인구십만명당 69.4명), 뇌혈관질환(23.9명), 심장질환(23.2명), 자살(13.5명), 당뇨병(13.0명)의 순으로 나타났다. 남성의 경우에도 암이 가장 높았으며 여성에 비해 2배 이상 더 높은 비율을 차지(145.3명)하였으며, 심장질환(40.5명), 뇌혈관질환(37.7명), 자살(34.3명), 당뇨병(22.4명)의 순이었다. 경기도 여성은 전국 여성과 유사한 수준을 보였으나, 경기도 남성은 전국 남성에 비해 사망률이 주요 세가지 요인에서 약간 낮게 나타나는 경향을 보였다.

〈표 1-18〉 경기도의 주요 사망 원인 순위별 연령표준화사망율(2011~2014)

(단위 : 명, 십만명당)

구분			암	뇌혈관 질환	심장 질환	자살	당뇨병	간질환	운수 사고	폐렴	만성 하기도 질환	고혈압성 질환
경기도	2011	계	108.5	36.2	32.3	29.2	19.2	10.2	9.0	10.8	9.0	6.0
		여성	73.0	28.6	25.6	18.4	15.5	4.3	4.4	8.1	4.8	6.1
		남성	158.3	46.8	39.9	41.5	23.9	16.4	13.9	15.9	16.6	5.1
	2012	계	107.0	36.9	32.3	25.5	20.6	9.9	9.7	11.7	9.7	7.0
		여성	71.7	29.0	24.8	16.1	16.0	3.7	4.4	8.5	5.1	6.8
		남성	156.3	48.1	40.8	35.8	26.7	16.4	15.2	17.4	17.8	6.7
	2013	계	104.2	33.8	29.4	25.8	18.2	9.6	8.4	11.4	8.1	5.7
		여성	72.1	27.8	22.5	15.7	14.9	3.7	4.3	8.3	4.3	5.4
		남성	149.1	41.5	37.2	36.9	22.2	16.0	12.6	16.3	14.8	20.2
	2014	계	101.4	29.9	31.3	23.5	17.2	9.0	7.7	11.5	7.7	5.3
		여성	69.4	23.9	23.2	13.5	13.0	4.0	4.3	8.4	4.0	5.3
		남성	145.3	37.7	40.5	34.3	22.4	14.1	11.3	16.8	14.0	4.9
전국	2011	계	112.8	41.7	37.3	16.3	16.3	11.1	11.1	11.3	10.0	7.2
		여성	73.1	33.4	28.5	12.5	12.5	4.3	5.2	8.0	5.4	7.0
		남성	169.0	53.8	47.7	21.3	21.3	18.5	17.6	17.3	18.5	6.8
	2012	계	110.9	36.2	37.5	25.1	16.5	10.8	11.1	13.8	10.6	6.9
		여성	71.4	28.9	28.1	15.7	12.7	3.9	5.2	9.8	5.9	6.9
		남성	166.6	46.6	48.9	35.6	21.4	18.2	17.6	20.9	19.2	6.5
	2013	계	108.2	33.8	34.1	25.1	14.7	10.3	10.1	13.6	9.0	5.9
		여성	71.3	27.1	25.1	15.0	11.6	4.0	4.8	9.7	4.9	5.7
		남성	160.4	42.8	44.5	36.3	18.5	17.1	15.8	20.3	16.3	5.6
	2014	계	105.0	30.9	33.8	23.9	13.5	9.9	9.2	14.1	8.5	5.8
		여성	69.1	24.5	24.7	14.0	10.4	4.1	4.4	10.0	4.6	5.8
		남성	155.3	39.5	44.5	34.6	17.2	16.0	14.5	21.4	15.5	5.3

주 : 「사망원인통계」 자료는 9월 업데이트 예정으로 2014년이 가장 최근 자료임.

자료 : 통계청 통계정보시스템, 「사망원인통계」, kosis.kr.

3. 경제활동

가. 성별 고용률

2015년 경기도 여성의 경제활동참가율은 52.3%로 지난 5년간 가장 높은 수치를 보였으며, 남성의 경제활동참가율은 75.8%로 전년도에 비해 0.2%p 하락한 수치이다. 2015년 경기도 여성과 남성의 경제활동참가율은 전국 경제활동참가율보다는 더 높은 수치이다. 2015년 경기도 여성의 실업률은 4.0%로 지난 5년간 가장 높은 수치이며 전국 여성의 실업률 3.6%보다 높은 수치로 나타났으며 남성의 실업률은 3.9%로 역시 전국보다 약간 높은 수치이다.

〈표 1-19〉 경기도의 성별 경제활동참가율, 고용률 및 실업률(2011~2015)

(단위 : %)

구분	연도	경제활동참가율		고용률		실업률	
		여성	남성	여성	남성	여성	남성
경기도	2011	47.9	74.8	46.3	72.2	3.4	3.6
	2012	48.1	75.4	46.5	72.8	3.1	3.4
	2013	49.0	74.9	47.6	72.6	2.9	3.1
	2014	51.0	76.0	49.3	73.5	3.4	3.3
	2015	52.3	75.8	50.2	72.8	4.0	3.9
전국	2011	49.7	73.1	48.1	70.5	3.1	3.6
	2012	49.9	73.3	48.4	70.8	3.0	3.4
	2013	50.2	73.2	48.8	70.8	2.9	3.3
	2014	51.3	74.0	49.5	71.4	3.5	3.6
	2015	51.8	73.8	49.9	71.1	3.6	3.7

자료 : 통계청 통계정보시스템, 「경제활동인구조사」, kosis.kr

나. 취업자

1) 연령대별 취업자

경기도의 취업자 수는 2012년 이후 꾸준히 증가하고 있는 추세로 30대 취업자 수는 감소한 반면 40대 이상의 취업자는 증가하고 있어 근로기간이 길어지고 있음을 반영하고 있다. 남성은 15-29세의 취업자 수에 비해 30대의 취업자 수가 현저히 증가하는 것에 비해, 여성은 15-20세 취업자 수와 30대 취업자 수가 크게 변화하지 않는 것으로 나타났다.

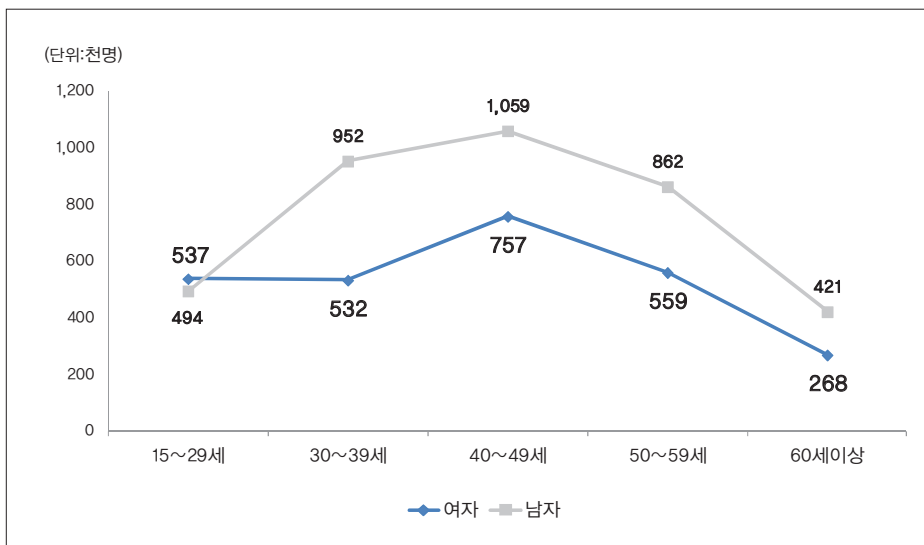
〈표 1-20〉 경기도의 연령대별 취업자(2011~2015)

(단위 : 천명)

구분	연도	성별	취업자	15-29세	30-39세	40-49세	50-59세	60세 이상
경기도	2011	계	5,902	1,032	1,601	1,634	1,193	442
		여성	2,336	535	573	629	455	143
		남성	3,566	497	1,028	1,005	738	299
	2012	계	5,813	947	1,521	1,678	1,191	475
		여성	2,313	502	544	644	458	165
		남성	3,499	445	977	1,034	733	310
	2013	계	6,141	974	1,507	1,721	1,322	616
		여성	2,481	498	550	679	520	234
		남성	3,659	477	957	1,042	802	382
	2014	계	6,330	958	1,500	1,794	1,396	681
		여성	2,584	492	539	735	557	261
		남성	3,746	466	961	1,059	840	421
	2015	계	6,441	1,031	1,484	1,816	1,421	689
		여성	2,653	537	532	757	559	268
		남성	3,788	494	952	1,059	862	421
전국	2011	계	24,125	3,832	5,796	6,617	5,191	2,688
		여성	9,939	2,007	2,107	2,688	2,087	1,050
		남성	14,186	1,826	3,689	3,929	3,104	1,638
	2012	계	24,402	3,755	5,755	6,610	5,388	2,894
		여성	10,125	1,984	2,137	2,681	2,162	1,160
		남성	14,277	1,772	3,618	3,929	3,226	1,733
	2013	계	25,545	3,773	5,746	6,711	5,767	3,548
		여성	10,768	1,966	2,148	2,744	2,371	1,539
		남성	14,777	1,807	3,598	3,967	3,396	2,009
	2014	계	25,951	3,850	5,723	6,711	5,936	3,731
		여성	10,972	2,008	2,155	2,747	2,435	1,628
		남성	14,979	1,843	3,568	3,964	3,502	2,103
	2015	계	26,298	3,951	5,676	6,744	6,062	3,867
		여성	11,182	2,051	2,129	2,809	2,515	1,678
		남성	15,116	1,900	3,547	3,935	3,546	2,188

자료 : 통계청 통계정보시스템, 「지역별고용조사」, kosis.kr

〈그림 1-9〉 경기도의 연령대별 취업자 수(2015)



2) 교육정도별 취업자

2015년 경기도의 교육정도별 취업자를 살펴보면, 전체 취업자중 46.0%가 대졸이상, 41.6%가 고졸이상이었으며, 여성 취업자의 42.3%, 남성 취업자의 48.7%가 대졸이상이었다.

〈표 1-21〉 경기도의 교육정도별 취업자(2011~2015)

(단위 : %)

구분			취업자 (천명)	중졸 이하	고졸	대졸 이상
경기도	2011	계	5,902	13.1	41.5	45.4
		여성	2,336	16.5	43.1	40.4
		남성	3,566	11.0	40.4	48.6
	2012	계	5,813	12.9	41.8	45.3
		여성	2,313	16.6	42.8	40.6
		남성	3,499	10.4	41.2	48.4
	2013	계	6,141	13.9	41.6	44.6
		여성	2,481	17.8	41.5	40.7
		남성	3,659	11.2	41.6	47.2
	2014	계	6,330	13.5	41.6	44.9
		여성	2,584	16.9	42.2	40.9
		남성	3,746	11.2	41.1	47.7
	2015	계	6,441	12.3	41.6	46.0
		여성	2,653	15.5	42.2	42.3
		남성	3,788	10.1	41.2	48.7
전국	2011	계	24,125	18.5	39.9	41.6
		여성	9,939	23.7	39.2	37.1
		남성	14,186	15.0	40.3	44.7
	2012	계	24,402	18.0	39.6	42.4
		여성	10,125	22.9	38.5	38.6
		남성	14,277	14.6	40.3	45.1
	2013	계	25,545	18.6	38.7	42.7
		여성	10,768	24.1	37.4	38.5
		남성	14,777	14.5	39.7	45.8
	2014	계	25,951	17.7	39.2	43.1
		여성	10,972	22.8	37.9	39.4
		남성	14,979	14.0	40.1	45.9
	2015	계	26,298	16.8	39.0	44.1
		여성	11,182	21.7	38.0	40.3
		남성	15,116	13.2	39.9	47.0

자료 : 통계청 통계정보시스템, 「지역별고용조사」, kosis.kr

3) 종사상지위별 취업자

2015년 경기도의 취업자 중 비임금 노동자는 1,378천명으로 전체 취업자 중 21.4%를 차지하며 비임금 노동자 중 여성이 차지하는 비율은 34.6%이다. 비임금 근로자 중 자영업자를 제외한 무급가족종사자는 187천명으로 이중 여성이 160천명으로 85.6%를 차지하여 실질적인 무급근로자는 대부분 여성임을 반영한다. 임금노동자 중 여성이 차지하는 비율은 43%로 과반수에 못미치는 비율이며, 상용근로자로 일하는 여성의 비율은 이보다도 더 낮은 37.5%에 불과하며 임시근로자 중 여성의 비율은 57.4%로 남성보다 더 높게 나타났다.

〈표 1-22〉 경기도 취업자의 종사상지위 분포(2013~2015)

(단위 : 천명, %)

연도	구분	계	비임금 근로자		고용원이 있는 자영업자		고용원이 없는 자영업자		무급가족종사자		임금 근로자		상용근로자		임시근로자		일용근로자	
			전체	여성 (비율)	전체	여성 (비율)	전체	여성 (비율)	전체	여성 (비율)	전체	여성 (비율)	전체	여성 (비율)	전체	여성 (비율)	전체	여성 (비율)
경기도	2013	6,141 (100.0)	1,431 (100.0)	495 (34.6)	364 (100.0)	90 (24.7)	860 (100.0)	230 (26.7)	175 (100.0)	4,710 (100.0)	1,986 (42.2)	3,125 (100.0)	1,125 (36.0)	700 (59.2)	403 (100.0)	161 (39.9)		
	2014	6,329 (100.0)	1,481 (100.0)	522 (35.3)	405 (100.0)	99 (24.4)	873 (100.0)	245 (28.1)	178 (100.0)	4,848 (100.0)	2,061 (42.5)	3,282 (100.0)	1,215 (37.0)	704 (57.8)	348 (100.0)	143 (41.0)		
	2015	6,441 (100.0)	1,378 (100.0)	477 (34.6)	390 (100.0)	90 (23.1)	801 (100.0)	227 (28.3)	160 (85.6)	5,063 (100.0)	2,176 (43.0)	3,400 (100.0)	1,275 (37.5)	756 (57.4)	346 (100.0)	145 (42.1)		
전국	2013	25,066 (100.0)	6,872 (100.0)	2,653 (38.6)	1,510 (100.0)	354 (23.4)	4,141 (100.0)	1,240 (29.9)	1,058 (86.7)	18,195 (100.0)	7,841 (43.1)	11,713 (100.0)	4,264 (36.4)	2,891 (59.1)	1,590 (100.0)	686 (43.1)		
	2014	25,599 (100.0)	6,857 (100.0)	2,642 (38.5)	1,550 (100.0)	359 (23.2)	4,102 (100.0)	1,232 (30.0)	1,051 (87.2)	18,743 (100.0)	8,118 (43.3)	12,156 (100.0)	4,525 (37.2)	2,946 (58.5)	1,555 (100.0)	647 (41.6)		
	2015	25,936 (100.0)	6,706 (100.0)	2,584 (38.5)	1,581 (100.0)	378 (23.9)	3,982 (100.0)	1,211 (30.4)	995 (87.0)	19,230 (100.0)	8,382 (43.6)	12,588 (100.0)	4,731 (37.6)	3,019 (59.4)	1,556 (100.0)	632 (40.6)		

자료 : 경기도 데이터는 2013~2014년은 「2014 경기도 성 인지 통계」, 2015년은 통계청, 「지역별고용조사」 원자료 분석(2015년 하반기).
전국데이터는 통계청 통계정보시스템, 「경제활동인구조사」, kosis.kr

4. 사회적 지위

가. 대학진학률

경기도의 대학진학률은 2011년이래로 소폭 감소하는 추세였으나 2015년 대학진학률은 70.1%로 전년도 대비 0.6%p 증가하였다. 전문대학과 대학을 모두 포함하여 여학생의 대학진학률이 73.8%로 남학생의 진학률 66.7%보다 더 높게 나타났다. 경기도의 전문대학 진학률은 전국의 전문대학 진학률보다 높은 반면, 대학진학률은 전국의 대학진학률보다 낮게 나타났다.

〈표 1-23〉 경기도의 대학진학률(2011~2015)

(단위 : %)

		대학진학률 ¹⁾			전문대학			대학		
		전체	여학생	남학생	전체	여학생	남학생	전체	여학생	남학생
경기도	2011	72.6	76.1	69.3	23.4	26.7	20.3	48.2	48.6	47.8
	2012	69.2	72.3	66.4	27.3	30.1	24.7	40.9	41.3	40.6
	2013	69.4	73.2	66.0	26.9	30.1	24.1	41.7	42.4	41.1
	2014	69.5	73.6	65.9	26.8	29.3	24.5	41.8	43.4	40.3
	2015	70.1	73.8	66.7	27.5	29.5	25.6	41.5	43.3	39.9
전국	2011	75.2	78.6	72.0	20.9	23.7	18.4	53.6	54.2	53.0
	2012	71.3	74.3	68.6	25.1	27.2	23.2	45.6	46.6	44.8
	2013	70.7	74.5	67.4	24.0	26.3	21.9	46.2	47.7	44.9
	2014	70.9	74.6	67.6	23.7	25.7	21.8	46.6	48.3	45.1
	2015	70.8	74.6	67.3	23.4	25.2	21.8	46.7	48.8	44.8

자료 : 교육부 · 한국교육개발원, 「교육통계연보」 각년도.

주 : 1) 진학률은 당해 연도 졸업자 중 국내 · 외 상급학교에 진학한 사람의 비율(재수생 미포함)

2) 2011년은 일반계고등학교 진학률이며, 2012~2015년은 전체 고등학교 진학률임.

3) 국내 진학자에 한함.

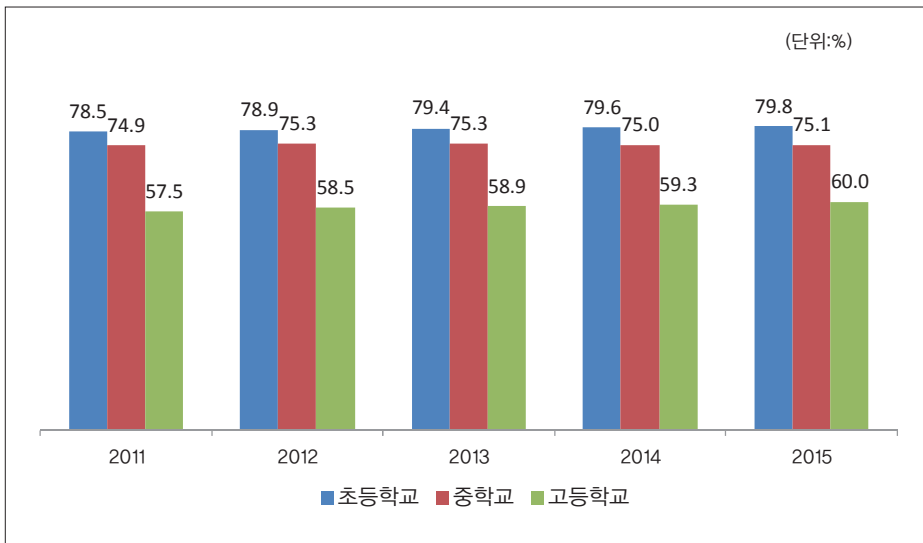
4) 대학에는 교육대학, 산업대학, 기술대학, 방송통신대학이 포함됨.

나. 학교급별 교원

학교급별로 여성 교원의 비율을 살펴보면, 2011년 이후 조금씩 증가하고 있는 추세이다. 2015년 초등학교 여성 교원은 전체 교원의 79.8%를 차지하여 대부분 여성 교원인 것으로 나타났으며 중학교 75.1%, 고등학교 60.0%로 학교급이 높아질수록 점차 감소하는 추세이며, 특히 대학교의 경우 여성 교원의 비율이 25.9%로 나타나 다른 학교에 비해 현저히 낮은 수준임을 보여주고 있다. 그러나 경기도의 여성 교원 비율은 전국과 비교해 볼 때 각 학교급별로 더 높게 나타나 경기도의 여성 교원이 더 많은 것을 알 수 있다.

한편, 초·중·고의 여성 교원이 과반수이상을 차지함에도 불구하고 교장, 교감의 여성 교원 비율은 상대적으로 낮게 나타났다. 초등학교의 경우 교감의 비율은 56.2%로 과반수이상으로 나타났으나, 초등학교의 여성교원이 80%에 육박하는 것에 비해 여성 교장의 비율은 29.4%에 불과하다. 중학교의 경우, 오히려 여성 교장의 비율이 35.4%로 가장 높게 나타났으며, 고등학교의 여성교장 비율은 12.9%로 가장 낮게 나타났다. 이러한 수치는 여성이 많이 활동하고 있는 직장 영역에서도 높은 지위에 근로하는 여성의 비율이 낮게 나타나는 것으로 유리천장 현상을 보여주고 있다.

〈그림 1-10〉 경기도의 학교급별 여성 교원 비율(2011~2015)



〈표 1-24〉 경기도의 학교급별 여성 교원 비율(2011~2015)

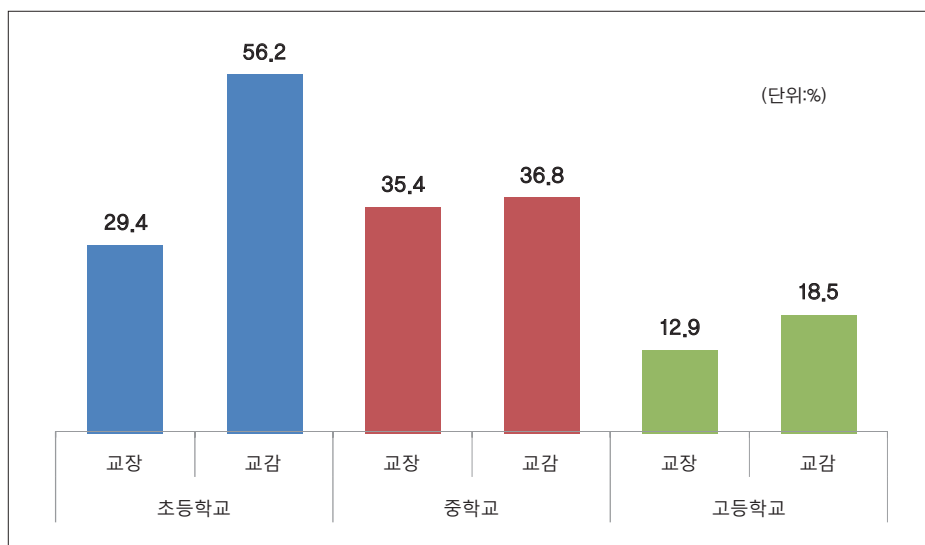
(2015.4.1. 기준, 단위 : %)

구분		초등 학교	교장	교감	중학교	교장	교감	고등 학교	교장	교감	대학
경기도	2011	78.5	19.6	35.8	74.9	31.1	38.0	57.5	9.5	16.4	22.3
	2012	78.9	20.5	43.0	75.3	31.3	38.0	58.5	10.8	16.4	22.7
	2013	79.4	20.9	48.5	75.3	30.4	37.2	58.9	12.0	16.3	23.4
	2014	79.6	23.1	51.7	75.0	31.3	36.4	59.3	12.3	17.6	24.8
	2015	79.8	29.4	56.2	75.1	35.4	36.8	60.0	12.9	18.5	25.9
전국	2011	75.8	15.4	32.7	66.8	18.4	25.7	46.2	7.0	8.5	19.5
	2012	76.2	16.7	39.3	67.3	19.4	26.2	47.3	7.8	8.9	20.1
	2013	76.6	18.6	45.1	67.5	20.0	26.6	48.1	8.7	9.7	20.7
	2014	76.7	22.0	49.2	67.9	21.3	28.1	48.9	8.9	10.3	21.4
	2015	76.9	28.7	54.3	68.6	23.2	30.1	50.1	9.5	11.3	22.1

주1) : 초등학교, 중학교, 고등학교 교원에는 교장, 교감, 수석교사, 교사(보직교사, 교사, 특수교사, 전문상담교사, 사서교사, 실기교사, 보건교사, 영양교사, 기간제교원)이 포함됨(휴직교원 포함). 시간강사 및 퇴직교원 제외

주2) : 대학의 경우 일반대학의 전임교원 기준(대학부설대학원 교원 포함). 2012년까지는 전임교원에 총(학)장, 교수, 부교수, 조교수, 전임강사가 포함됨. 2013년부터는 전임강사 폐지에 따라 전임교원에 총(학)장, 교수, 부교수, 조교수가 포함됨
자료 : 경기도데이터는 「2014 경기교육통계분석자료집」, 전국데이터는 「교육통계연보」 각년도.

〈그림 1-11〉 경기도의 학교급별 여성 교장교감 비율(2015)



5. 일 · 가족 양립

가. 시설이용 및 가정양육 아동 수

어린이집 및 유치원을 이용하는 경기도의 아동수는 2011년 이후 꾸준히 증가하여 2015년 580천명의 아동이 어린이집이나 유치원을 이용하고 있다. 어린이집을 이용하는 아동 389천명 중 만3세 이상이 154천명으로 가장 많았으며 유치원을 이용하는 아동은 191천명이었다. 2015년 가정양육수당을 받는 아동 수는 269천명으로 11개월 이하가 100천명으로 가장 많았다. 만1세 이하일 경우에는 가정양육 수당을 받는 아동이 시설을 이용하는 아동보다 더 많은 것으로 나타났으며 만2세부터 시설을 이용하는 수가 증가하는 것으로 나타났다.

〈표 1-25〉 경기도의 시설이용 및 가정양육 아동수(2011~2015)

(단위 : 천명)

구분		시설이용 아동수							가정양육 아동수 ²⁾							
		어린이집					유치원									
		계	소 계 ¹⁾	만0세	만1세	만2세	만3세 이상	소계	만3세 이하	만 4세	만5세 이상	계	0~11개월	12~23개월	24~35개월	36개월~취학전
경기도	2011	495	344	43	65	88	148	151	35	52	64	18	7	8	3	-
	2012	560	393	53	86	99	154	167	35	61	71	19	7	8	4	-
	2013	580	398	44	88	108	158	182	42	64	76	282	98	89	39	56
	2014	585	403	41	92	110	159	182	46	63	74	267	99	79	38	51
	2015	580	389	40	83	113	154	191	51	69	71	269	100	80	36	53
전국	2011	1,914	1,349	147	250	343	609	565	134	197	234	90	37	38	15	-
	2012	2,101	1,487	178	322	373	615	614	131	230	253	103	38	44	18	2
	2013	2,145	1,487	148	326	401	612	658	146	234	278	1,060	386	347	145	183
	2014	2,149	1,497	139	342	410	606	653	156	228	268	1,012	383	310	145	174
	2015	2,135	1,453	137	308	419	588	682	172	249	261	1,009	386	310	132	181

주1) : 어린이집 반편성은 동년도 출생아(동년도 1. 1. ~12. 31. 출생아)를 함께 편성

주2) : 가정양육수당을 지원 받는 일반 아동 기준이며 장애아동 및 농어촌 제외.

주3) : 가정양육수당은 2009년 7월부터 도입되었으며, 2011~2012년은 35개월까지 지원, 2013년부터는 0~5세 기구로 지원대상 확대.

자료 : 보건복지부, 「보육통계」, 각년도, 교육부 한국교육개발원 「교육통계연보」, 각년도

나. 육아휴직자

경기도의 육아휴직자 수는 지난 5년간 꾸준히 증가하여 2015년 16,914명으로 지난해보다 2천명 이상 증가하였다. 2011년 남성 육아휴직자 수가 304명이었던 것에 비해 2015년에는 1,115명으로 증가하여 육아휴직자 전체에서 남성 육아휴직자가 차지하는 비율이 지난 5년간 꾸준히 증가하고 있다. 특히 남성 육아휴직자의 비율이 2011년 전국과 경기도 모두 2%대였던 것에 비해, 2015년 육아휴직자 중 남성의 비율이 경기도는 6.6%로 전국 5.6%보다 1%p 높은 수준이다.

〈표 1-26〉 경기도의 육아휴직자(2011~2015)

(2015.4.12. 기준. 단위 : 명, %)

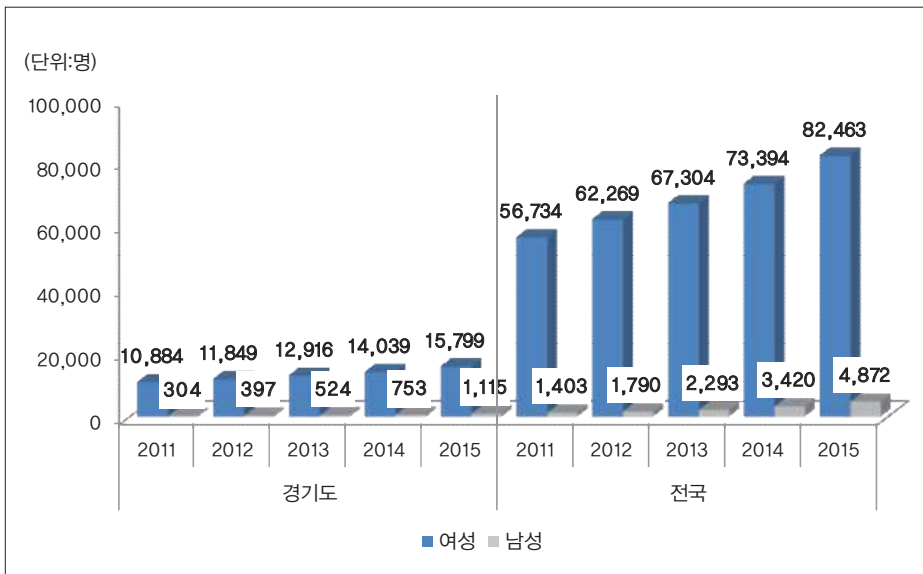
구분		계	여성	남성
경기도	2011	11,188 (100.0)	10,884 (97.3)	304 (2.7)
	2012	12,246 (100.0)	11,849 (96.8)	397 (3.2)
	2013	13,440 (100.0)	12,916 (96.1)	524 (3.9)
	2014	14,792 (100.0)	14,039 (94.9)	753 (5.1)
	2015	16,914 (100.0)	15,799 (93.4)	1,115 (6.6)
전국	2011	58,137 (100.0)	56,734 (97.6)	1,403 (2.4)
	2012	64,059 (100.0)	62,269 (97.2)	1,790 (2.8)
	2013	69,597 (100.0)	67,304 (96.7)	2,293 (3.3)
	2014	76,814 (100.0)	73,394 (95.5)	3,420 (4.5)
	2015	87,335 (100.0)	82,463 (94.4)	4,872 (5.6)

주1) : 기금결재일 2011.01.01.~2015.12.31. 초회수급자만 포함.

주3) : 경기도의 경우 사업장 소재지가 경기도인 경우만 포함.

자료 : 고용노동부 내부자료.

〈그림 1-12〉 경기도의 육아휴직자(2011~2015)



다. 맞벌이 가구

2015년 경기도의 맞벌이 가구 수는 2,866가구로 2011년 이후 꾸준히 증가하고 있는 추세이다. 그러나 전국의 맞벌이 가구 비율이 43.9%인 것에 비해 경기도의 맞벌이 가구 비율은 41%로 조금 낮은 수준을 보이고 있다.

〈표 1-27〉 경기도의 맞벌이 가구 비율(2011~2015)

(단위 : 천가구, %)

구분		유배우 가구	맞벌이가구 (비율)	비맞벌이가구 (비율)
경기도	2011	2,723 (100.0)	1,089 (40.0)	1,634 (60.0)
	2012	2,770 (100.0)	1,102 (39.8)	1,668 (60.2)
	2013	2,812 (100.0)	1,132 (40.3)	1,680 (59.7)
	2014	2,840 (100.0)	1,167 (41.1)	1,673 (58.9)
	2015	2,866 (100.0)	1,175 (41.0)	1,691 (59.0)
전국	2011	11,619 (100.0)	5,071 (43.6)	6,548 (56.4)
	2012	11,716 (100.0)	5,097 (43.5)	6,619 (56.5)
	2013	11,780 (100.0)	5,055 (42.9)	6,725 (57.1)
	2014	11,825 (100.0)	5,186 (43.9)	6,639 (56.1)
	2015	11,858 (100.0)	5,206 (43.9)	6,652 (56.1)

주1) : 2011, 2012년은 2분기(6월) 조사이며 2013년 이후는 하반기(10월) 조사임.

자료 : 통계청 통계정보시스템, 「지역별고용조사」, kosis.kr

라. 경력단절여성²⁾

2015년 54세 이하 경기도 기혼 여성 중 비취업 여성은 1,015천명으로 41%였으며, 경력단절 여성은 589천명으로 23.8%였다. 지난 3년간 기혼여성 수와 비취업 여성의 수가 조금씩 감소하여 기혼여성 중 비취업여성의 비율이 2013년 45%에서 41%로 감소하였으나 경력단절 여성의 비율은 유사한 수준을 유지하였다. 전국과 비교해 봤을 때, 경기도의 비취업여성의 비율은 전국보다 0.5%p 높고, 경력단절 여성 비율은 2%p 높은 것으로 나타났다.

〈표 1-28〉 경기도의 경력단절여성(2013~2015)

(단위 : 천명, %)

구분		15~54세 기혼여성 (A)	비취업여성 (B)	비율 (A/B)	경력단절여성 (C)	비율 (A/C)
경기도	2013	2,515	1,132	(45.0)	582	(23.1)
	2014	2,523	1,051	(41.7)	628	(24.9)
	2015	2,478	1,015	(41.0)	589	(23.8)
전국	2013	9,713	4,063	(41.8)	1,955	(20.1)
	2014	9,561	3,894	(40.7)	2,139	(22.4)
	2015	9,420	3,815	(40.5)	2,053	(21.8)

주1) : 2013년부터 행정구역 시도 단위별로 집계하였음.

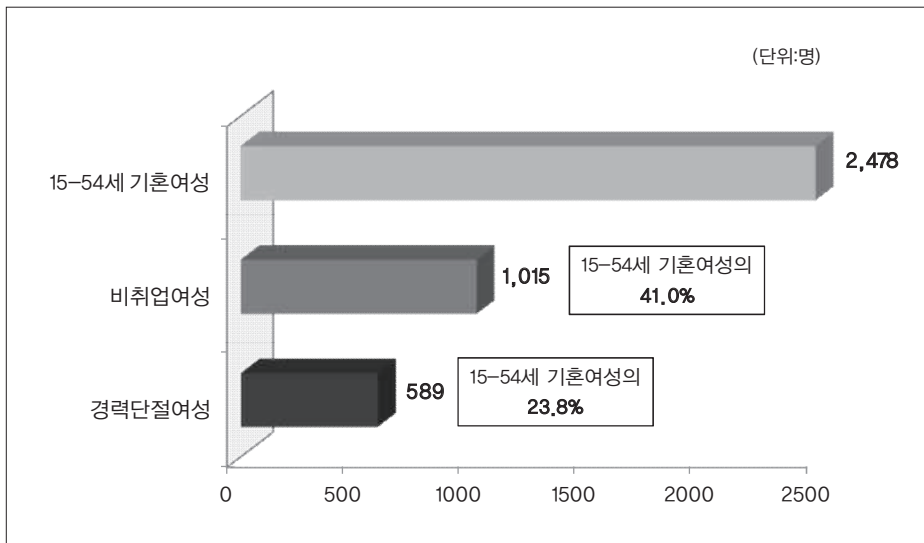
주2) : 2011, 2012년은 2분기(6월)조사이며, 2013년 이후는 상반기(4월) 조사임.

주3) : 비취업여성은 현재 일을 하고 있지 않은 여성으로 실업자와 비경제활동인구를 말함

자료 : 통계청 통계정보시스템, 「지역별고용조사」, kosis.kr

2) 경력단절여성이란 15~54세 기혼여성 중 현재 비취업인 여성으로 결혼, 임신 및 출산, 육아, 자녀교육(초등학교), 가족 돌봄 때문에 직장을 그만둔 여성임(통계청, e-나라지표).

〈그림 1-13〉 경기도의 경력단절여성(2015)



제 2 장

[경기도 여성가족정책의 추진 기반]

1. 경기도 여성가족정책의 추진방향과 중점추진과제
2. 변화된 경기도 여성가족정책 관련 법령과 조례
3. 경기도 여성가족정책의 추진체계

1. 경기도 여성가족정책의 추진방향과 중점추진과제

가. 경기도 여성정책 기본계획의 추진방향

2015년은 7월1일자로 『양성평등기본법』이 시행됨에 따라 기존 『여성발전기본법』에 의거한 여성정책 기본계획에서 양성평등기본계획으로 변화를 해야 하는 과도기적인 해이고, 2015년 여성 및 가족 정책 수행에 있어서 반년이 지난 뒤 시행된 『양성평등기본법』에 의한 사업이 미비하기 때문에, 본 백서에서는 기존 여성정책 기본계획을 중심으로 수록하고자 한다. 여성가족부 장관은 『여성발전기본법』 제7조 1항에 근거하여 여성정책에 관한 기본계획을 5년마다 수립하여야 하며, 중앙행정기관의 장과 특별시장·광역시장·도지사 및 특별자치도지사는 기본계획에 따른 연도별 시행계획을 수립·시행하여야 한다. 경기도는 이를 근거하여 1996년 『경기 여성발전 중장기계획』을 수립하고, 이를 바탕으로 1997년 『경기 여성발전 중장기실천계획(1998~2004)』을 수립하였으며 2003년에는 제2차 경기도 여성정책 기본계획에 해당하는 『경기도 여성발전 5개년계획(2004~2008)』을 수립하였다. 2009년부터는 『제3차 경기도 여성정책 기본계획(2009~2013)』을 시행하였고, 2013년에는 『제4차 경기도 여성정책 기본계획(2014~2017)』을 수립하였다.

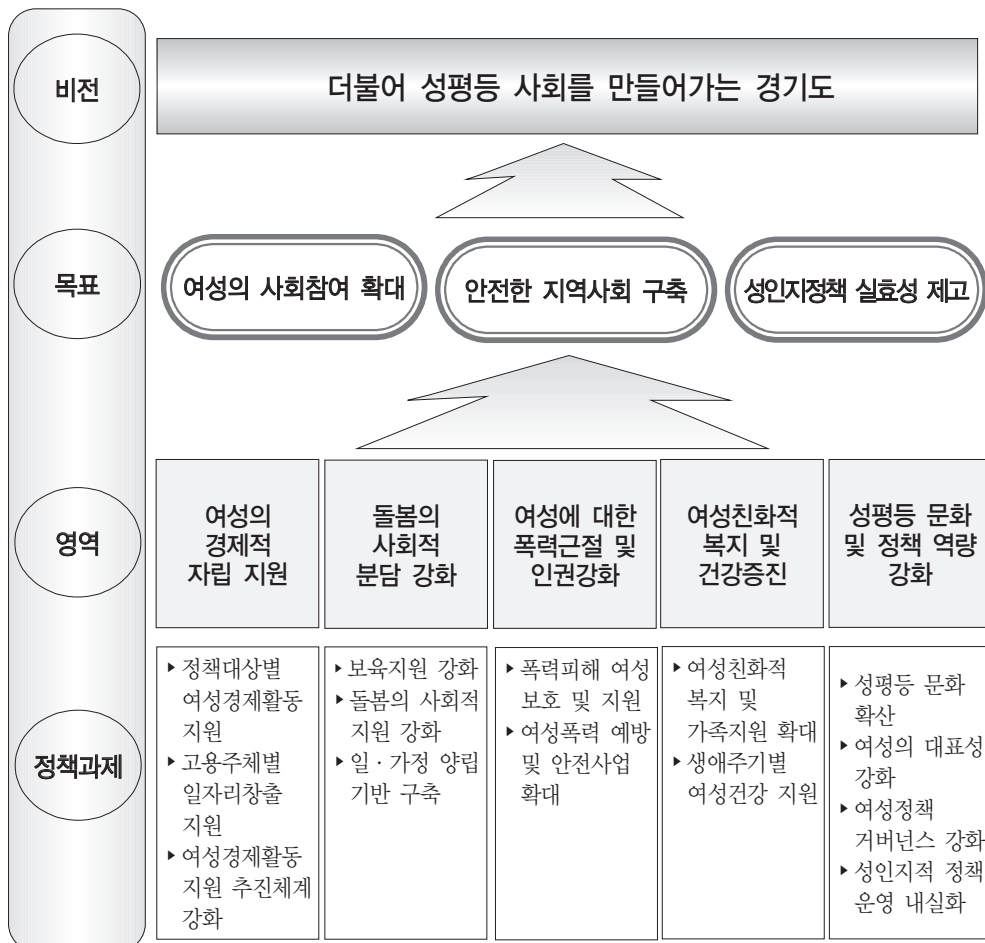
『제4차 경기도 여성정책 기본계획(2014~2017)』은 중앙정부의 『제4차 여성정책 기본계획』에서 제시하고 있는 정책 방향을 기본으로 하나, 『경기도민 여성가족정책 수요조사』를 통한 경기도 여성들의 다양한 정책 요구를 반영하여 경기도의 지역적 특성을 반영하였다. 더불어, 시기적으로, 내용적으로 중첩되는 『경기도 2차 중장기보육발전계획(2013~2017)』과의 연계성을 고려하였다.

『제4차 경기도 여성정책 기본계획(2014~2017)』의 비전은 ‘더불어 성평등 사회를 만들어가는 경기도’이며 3대 정책 목표는 1) 여성의 사회참여 확대, 2) 안전한 지역 사회 구축, 3) 성인지정책 실효성 제고 이다.

나. 경기도 여성정책 기본계획의 핵심 영역 및 중점추진과제

『제4차 경기도 여성정책 기본계획(2014~2017)』은 ‘여성의 사회참여확대’, ‘안전한 지역사회 구축’, ‘성인지정책 실효성 제고’를 정책 목표로 하고 있다. 이러한 정책목표를 달성하기 위한 5가지 핵심 영역은 ‘여성의 경제적 자립 지원’, ‘돌봄의 사회적 분담 강화’, ‘여성에 대한 폭력 근절 및 인권 강화’, ‘여성 친화적 복지 및 건강 증진’, ‘성평등 문화 및 정책 역량 강화’이며, 각 영역과 관련하여 총 14개의 정책과제와 41개의 세부 추진과제를 제시하고 있다(〈그림2-1〉 참조).

〈그림 2-1〉 「제4차 경기도 여성정책기본계획(2014~2017)」의 비전 및 목표



자료 : 정형옥 외(2013), 『제4차 경기도 여성정책기본계획(2014~2017) 수립연구』, 경기도가족여성연구원.

2. 변화된 경기도 여성가족정책 관련 법령과 조례

가. 여성 정책 관련 법령과 조례

여성 정책과 관련된 법령과 조례에는 『가정폭력 방지 및 피해자 보호 등에 관한 법률』 『경력단절여성 등의 경제활동 촉진법』 『성매매 방지 및 피해자 보호 등에 관한 법률』 『성별영향분석평가법』 『성폭력 방지 및 피해자 보호 등에 관한 법률』 『양성평등기본법』 『일제하 일본군위안부 피해자에 대한 생활안정지원 및 기념사업 등에 관한 법률』 『경기도 성평등 기본 조례』 『경기도 경력단절여성 등의 경제활동 촉진에 관한 조례』 『경기도 성별영향분석평가 조례』 『경기도 아동·여성 보호에 관한 조례』 『경기도 일제하 일본군위안부 피해자 생활안정지원 및 기념사업에 관한 조례』 등이 있다.

2015년 한 해 동안 제정 및 개정을 통해 변화된 법령과 조례에는 『가정폭력 방지 및 피해자 보호 등에 관한 법률』 『성별영향분석평가법』 『양성평등기본법』 『경기도 일제하 일본군위안부 피해자 생활안정지원 및 기념사업에 관한 조례』 등이 있다.

『가정폭력 방지 및 피해자 보호 등에 관한 법률』은 가정폭력 예방과 가정폭력 피해자를 보호·지원하기 위하여 1997년에 제정되었다. 가정폭력 피해자의 신변노출 방지 및 보호·지원 체계 구축 추가, 긴급지원센터의 업무에 피해자 및 피해자가 동반한 가정구성원의 임시보호 기능 추가, 가정폭력 추방주간 신설, 보호시설의 업무에서 구상권 청구조항 삭제, 긴급전화센터, 상담소 및 보호시설 종사자의 자격기준 중 금치산자 또는 한정치산자를 피성년후견인 또는 피한정후견인으로 변경 등의 내용으로 2015년 6월 22일 개정되었다.

『성별영향분석평가법』은 정책의 양성평등을 확보하고 성평등 관점으로 국가정책을 분석·평가하기 위하여 2011년에 제정되었다. 2015년 2월 3일 일부 개정에서는, 성별영향분석평가 과정에 시민들의 다양한 의견 반영을 위한 민관협력체계 구축, 분석평가 결과를 성인지 예산서 및 성인지 기금운용계획서 작성에 의무적 반영, 지방자치단체의 장 소속의 성별영향분석평가위원회 설치·운영, 분석평가책임관의 임무를 법률로 정하여 중요성에 대한 인식 제고, 성별영향 분석평가의 대상이 되는 정책과 기관을 정하고 임무 추가, 분석평가 교육 대상자의 범위 및 횟수외에 결과 제출 등에 대해 대통령령으로 규정 등이 이루어졌다.

기존 『여성발전기본법』에서 전면 개정된 『양성평등기본법』은 2014년 제정되어 2015년

6월 22일 한차례 일부 개정이 되었으며, 2015년 7월1일부터 시행중이다. 2015년 개정에서는 기본계획 수립 및 성인지 예산 실시에 있어서 성평등지표 활용, 성평등지수 조사결과 낮은 지표에 대한 개선방안 마련, 성평등 지표별 통계와 지표의 특성에 관한 정보를 국민들이 편리하게 이용할 수 있도록 필요한 조치 및 『고등교육법』의 학교 평가에 성희롱 방지조치 점검 결과 등을 반영하여 대학의 성희롱 방지조치 및 성희롱 피해자 권리구제의 실효성 확보를 위한 내용이 개정되었다.

『경기도 일제하 일본군위안부 피해자 생활안정지원 및 기념사업에 관한 조례』는 일제하 일본군 위안부 피해자에 대한 생활안정과 명예 회복 활동을 지원하여 경기도민에게 일본군 위안부 문제를 바라보는 역사적 시각을 올바르게 정립하고 일본군 위안부 피해자들의 인권 증진을 목적으로 2015년 10월 13일 제정되었다. 『일제하 일본군위안부 피해자에 대한 생활안정지원 및 기념사업 등에 관한 법률』 제2조 1호의 피해자를 일본군위안부 피해자로 정의하며 일본군위안부 피해자의 명예회복과 인권증진을 위한 도지사의 책무, “경기도 일본군위안부 피해자 기림일(매년 8월 14일)” 지정, 피해자 지원 사업 및 지원 신청 등의 내용을 포함하고 있다.

여성정책과 관련한 법령과 조례 중 2015년 제·개정을 통해 변화된 내용을 정리하면 다음 <표 2-1>과 같다.

<표 2-1> 변화된 여성정책 관련 법령 및 조례

법령 및 조례	개정일	주요 제·개정 내용
가정폭력방지 및 피해자보호 등에 관한 법률	6.22	<ul style="list-style-type: none"> - 피해자 신변노출 방지 및 보호지원체계 구축 (제4조 7항 신설) - 긴급전화센터의 설치 및 운영에서 피해자 및 피해자가 동반한 가정구성원의 임시 보호 (제4조의 6 4항 신설) - 가정폭력 추방주간 신설 (제4조의 7) - 상담소의 업무에서 ‘피해자 및 피해자가 동반한 가정구성원’을 ‘피해자등’으로 변경 (제6조) - 보호시설의 업무 중 3항 삭제 (제8조) - 긴급전화센터, 상담소 및 보호시설 종사자의 자격기준에서 ‘미성년자, 금치산자, 또는 한정치산자’를 ‘미성년자, 피성년후견인 또는 피한정후견인’으로 변경 (제8조의 2)
성별영향분석평가법	2.3	<ul style="list-style-type: none"> - 성별영향분석평가의 ‘중요성을 인식하고 이 법에서 정하고 있는 절차가 적절하고 원활하게 진행될 수 있도록’을 ‘실효성을 높이기 위하여 민관협력체계를 구축하도록’으로 변경(제3조 2항) - 국가와 지방자치단체는 분석평가의 중요성 인식, 법에 정한 절차가 적절하고 원활하게 진행될 수 있도록 노력 조항 신설 (제3조의 3항)

법령 및 조례	개정일	주요 제·개정 내용
		<ul style="list-style-type: none"> - 분석평가결과와 반영에서 '반영하도록 노력하여' 를 '반영하여야' 로 변경(제9조) - 여성가족부장관은 특정성별영향분석평가 실시 위해 관계 중앙행정기관의 장, 지방자치단체의 장 및 공공기관의 장에게 필요한 자료 제출 요구(제10조 3항 변경) - '성별영향분석평가위원회' 를 '중앙성별영향분석평가위원회' 로 변경(제13조) - 지방성별영향분석평가위원회의 설치 및 기능 신설 (제13조의 2) - 분석평가책임관의 임무 추가 (제14조 2항 변경) - '횡수' 를 '횡수, 결과 제출' 로 변경 (제15조 2항)
양성평등기본법	1. 21	<ul style="list-style-type: none"> - 기본계획 수립 시 국가성평등지표 활용 및 기본계획 수립 시 양성평등위원회의 심의 추가 (제7조) - 성인지 예산에 국가성평등지표 및 지역성평등지표 등 활용 추가 (제16조) - 여성가족부장관은 성평등 수준 낮은 지표에 관해 관계 기관의 장에게 시행계획 수립 시 개선방안 마련하도록 요청 및 국가성평등지표 및 각 지표별 통계와 특성 등에 관한 정보를 국민들이 편리하게 사용할 수 있도록 필요한 조치 취함 등의 내용 추가(제19조) - 「고등교육법」 제11조의 2제1항에 따른 학교 평가 신설 (제31조 5항)
경기도 일제하 일본군위안부 피해자 생활안정지원 및 기념사업에 관한 조례	10. 13	<ul style="list-style-type: none"> - 조례 제정 - 목적, 정의 도지사의 책무, 일본군 피해자 기립일, 지원대상자, 지원사업, 지원신청, 지급방법, 지원증지, 생활안정지원금 등의 환수, 예산 확보 등 신설

자료 : 국가법령정보센터, 자치법규정보시스템

나. 가족정책 관련 법령과 조례

가족정책과 관련된 법령과 조례에는 『가족친화 사회환경의 조성 촉진에 관한 법률』 『건강가정기본법』 『결혼중개업의 관리에 관한 법률』 『다문화가족지원법』 『아이돌봄지원법』 『저출산·고령사회기본법』 『재한외국인 처우 기본법』 『한부모가족지원법』 『경기도 가족친화 사회환경 조성 및 지원 조례』 『경기도 건강 가정 지원 조례』 『경기도 미혼모·부 지원 조례』 『경기도 다문화가족 지원 조례』 『경기도 인구교육 및 정책지원 등에 관한 조례』 『경기도 외국인 인권 지원에 관한 조례』 『경기도 외국인주민 지원 조례』 『경기도 저출산·고령

사회 대응과 지속 발전을 위한 조례』 『경기도 한부모가족 지원 조례』 등이 있다.

이 가운데 2015년 제정 및 개정 등을 통해 변화된 법령과 조례에는 『가족친화 사회환경의 조성 촉진에 관한 법률』 『결혼중개업의 관리에 관한 법률』 『다문화가족지원법』 『아이돌봄 지원법』 『한부모가족지원법』 등이 있다. 가족정책과 관련한 경기도의 조례가 2015년 개정된 사항은 없었다.

가족친화 사회환경의 조성을 촉진함으로써 국민의 삶의 질 향상과 국가 사회의 발전에 이바지함을 목적으로 2007년 제정된 『가족친화 사회환경의 조성 촉진에 관한 법률』 은 2015년 3월 27일 일부 개정이 있었다. 『건강가정기본법』 개정에 따라 ‘중앙건강가정정책위원회’가 폐지되어 가족친화 사회환경 조성 기본계획 수립 시 중앙건강가정정책위원회의 심의를 삭제하였으며, 대통령령으로 정하는 공공기관은 인증 기준을 갖추어 여성가족부장관으로부터 가족친화인증을 받도록 하는 항을 신설하였다.

『결혼중개업의 관리에 관한 법률』 은 결혼중개업을 건전하게 지도·육성하고 이용자를 보호함으로써 건전한 결혼문화 형성에 이바지함을 목적으로 2007년 12월 14일 제정되었다. 결혼중개업에 관한 표준 계약서 마련·권장, 국내결혼중개업자 및 종사자의 전문지식 등을 향상시키기 위한 교육 실시 및 법인 또는 단체 위탁하여 실시할 수 있도록 하는 현행제도를 개선·보완하고자 2015년 한 차례 개정되었다. 2015년 2월 3일 개정에서 시장·군수·구청장은 등록된 국제결혼중개업의 자본금 요건 등 등록사항과 업무에 관한 사항에 대하여 매년 1회 이상 지도점검 실시, 결혼중개업에 관한 표준 계약서 마련 및 결혼중개업자에게 이를 사용할 것 권장, 보증보험에 상습적으로 가입하지 아니한 국내결혼중개업자에게 영업소 폐쇄 명함, 결혼중개업자 및 종사자의 전문지식 등 향상 위한 교육 실시, 법인 또는 단체 위탁하여 실시, 국제결혼중개업자의 경우 등록 이후에도 1억원 이상의 자본금 보유 조건을 충족하는 내용 등으로 개정되었다.

『다문화가족지원법』 은 다문화가족 구성원이 안정적인 가족생활을 영위할 수 있도록 함으로써 이들의 삶의 질 향상과 사회통합에 이바지함을 목적으로 2008년 3월 21일 제정되었으며, 최근 다문화사회의 진전에 따라 다문화가족정책 환경에 변화가 나타나고 있어 기존의 정책 패러다임을 발전적으로 전환하여 변화하는 정책 환경 대응을 위해 2015년 두 차례 개정되었다. 12월 1일 개정에서는 다문화 가족구성원인 아동·청소년이 차별받지 않도록 필요한 조치 지원 및 보육·교육 지원을 정비하여 다문화가족 지원을 강화하고자 아동·청소년

에 대한 정의 조항 신설, 법문의 표현을 명확하게 정비, 다문화 가족에 대한 이해 증진하는 사회통합 홍보영상 제작, 지상파방송의 공익광고에 송출하도록 요청할 수 있는 근거 마련, 사회적응을 위한 교육 받을 수 있도록 다문화가족 구성원 등이 노력할 것을 명문화, 다문화가족 구성원인 아동·청소년이 차별을 받지 않도록 교육기관의 장이 필요한 조치하도록 하는 조항 등을 신설하였다. 12월 22일 개정에서는 다문화가족 구성원이 정치·경제·사회·문화의 모든 영역에서 사회구성원으로서의 역할과 책임을 다할 수 있도록 다문화가족 구성원의 역량 강화 및 다문화사회의 진전이 사회발전의 동력이 되도록 하기 위하여 조문에 ‘사회구성원으로서의 역할과 책임’ 추가 및 기본계획의 수립에 있어서 다문화가족 구성원의 경제·사회·문화 등 각 분야에서 활동증진에 관한 사항을 신설하였다.

2012년 2월 1일 제정된 『아이돌봄 지원법』은 가족내 아이 돌봄을 지원하여 아이의 복지 증진 및 보호자의 일·가족 양립을 통한 가족 구성원의 삶의 질 향상과 양육친화적인 사회환경 조성을 목적으로 시행되고 있으며 2015년 두 차례 개정이 있었다. 타법(『신용정보의 이용 및 보호에 관한 법률』)개정으로 2015년 3월 11일 개정되었으며, 12월 1일 일부 개정에서는 『민법』 개정에 따른 아이돌보미 결격사유 규정의 변경, 세종특별자치시의 설치를 반영하여 교육기관 지정 주체에 특별자치시장 포함, 실효성 적은 서비스 기관의 폐업 등 신고조항을 권고조항으로 정리하고 과태료 부과징수 관련 조항 삭제, 아이돌보미 자격취소에 대한 임의규정을 강행규정으로 변경 등의 내용이 개정되었다.

한부모가족이 건강하고 문화적인 생활을 영위할 수 있도록 함으로써 한부모가족의 생활 안정과 복지 증진 기여의 목적으로 제정된 『한부모가족지원법』은 2015년 3월 11일 타법개정에 따라 ‘금융정보 등의 제공(제12조의 3)’에서 『신용정보의 이용 및 보호에 관한 법률』 제32조의 5항이 제32조의 7항으로 변경되었다.

가족정책과 관련한 법령과 조례 중 2015년 개정을 통해 변화된 내용을 정리하면 다음 <표 2-2>와 같다.

〈표 2-2〉 변화된 가족정책 관련 법령 및 조례

법령 및 조례	개정일	주요 개정 내용
가족친화 사회환경의 조성촉진에 관한 법률	3.27	<ul style="list-style-type: none"> - 중앙건강가정정책위원회의 심의 내용 삭제 (제5조) - 대통령령으로 정하는 공공기관은 여성가족부 장관의 인증 받아야 함 신설 (제15조)
결혼중개업의 관리에 관한 법률	2.3	<ul style="list-style-type: none"> - '지도점검' 을 '매년 1회 이상 지도 점검' 으로 변경 (제4조의3) - 휴업한 결혼중개업자가 휴업기간 종료 후 1년 지나도 재개신고 하지 않은 경우 폐업한 것으로 보는 항목 신설 (제5조2항) - 결격사유에서 '취소' 를 '취소되거나 영업소가 폐쇄' 로 변경 (제6조) - 표준계약서 마련 및 사용 권장 항목 신설 (제10조5항) - 영업정지에서 국내결혼중개업자 내용 추가 (제18조1항) - '등록취소' 를 '등록취소, 영업소의 폐쇄명령' 으로 변경 (제19조) - 자본금에서 '등록하려는 자' 를 '등록하려는 자는 중개사무소별로' 변경 및 등록이후 자본금 계속 보유 항목 신설 (제24조의3)
다문화가족지원법	12.1	<ul style="list-style-type: none"> - '아동·청소년을 24세 이하인 사람으로 정의 신설(제2조3항) - 특별자치시 및 특별자치시장 추가(제3조, 제10조) - '아동' 에서 '아동·청소년' 으로 변경 (제4조, 제10조) - 홍보영상 제작 및 방송사업자에게 배포, 채널별로 송출 요청, 지상파 방송사업자 독자적 홍보영상 제작 및 송출 가능 등 신설(제5조) - 방문교육 비용, 다문화가족 구성원의 사회적응에 필요한 다양한 교육 제공 노력 등 신설 (제6조) - '아동' 을 '18세 미만인 사람'의 , '그 아동의' 를 '그 구성원의' 로 변경 및 교육기관의 장은 아동·청소년이 차별받지 않도록 필요한 조치 책무 신설 (제10조)
	12.22	<ul style="list-style-type: none"> - '영위' 를 '영위하고 사회구성원으로서의 역할과 책임을 다' (제1조)로, '영위하고 경제·사회·문화 등 각 분야에서 사회구성원으로서 역할과 책임을 다' (제3조)로 변경 - 다문화가족 구성원의 경제·사회·문화 등 각 분야에서 활동 증진에 관한 사항 신설 (제3조의2)
아이돌봄 지원법	3.24	<ul style="list-style-type: none"> - 「신용정보의 이용 및 보호에 관한 법률」 제32조제5항' 을 '제32조제7항' 으로 변경 (제23조)
	12.1	<ul style="list-style-type: none"> - 미성년자·금치산자·한정치산자' 를 '미성년자·피성년후견인·피한정후견인' 으로 변경(제6조) - 특별시장·광역시장·도지사' 를 '특별시장·광역시장·특별자치시장·도지사' 로 변경(제9조) - 서비스기관의 폐업이나 휴업예정 전 30일까지 신고 항목 삭제(제16조) - 아이돌봄비 자격취소에서 '자격을 취소할 수 있다' 를 '그 자격을 취소하여야 한다' 로 변경 (제33조)
한부모가족지원법	3.11	<ul style="list-style-type: none"> - 「신용정보의 이용 및 보호에 관한 법률」 제32조제5항' 에서 '제32조제7항' 으로 변경 (제12조의 3)

자료 : 국가법령정보센터, 자치법규정보시스템

다. 보육정책 관련 법령과 조례

보육정책과 관련된 법령과 조례에는 『영유아보육법』 『경기도 보육 조례』 등이 있다. 『영유아보육법』은 영유아의 심신을 보호하고 건전하게 교육하여 건강한 사회 구성원으로 육성함과 아울러 보호자의 경제적·사회적 활동이 원활하게 이루어지도록 함으로써 영유아 및 가족의 복지 증진에 이바지하고자 1991년 1월 14일 제정되었다. 2015년 한 해 동안 『영유아보육법』은 네 차례 일부 개정이 있었다. 5월 18일 개정에서는 최근 어린이집의 아동학대 범죄 증가로 인한 대책 마련이 요구됨에 따라 폐쇄회로 텔레비전(CCTV) 설치 의무화, 아동학대자에 대한 제재 및 보육교직원의 자격기준 강화, 보육교직원 보수교육에 인성함양 과목 추가, 보육교사 처우 개선을 위해 육아종합지원센터에 상담전문요원 배치, 영유아가 90일 이상 해외 체류 시 양육비 지원 지급 정지 및 영유아 보호자에게 통지, 무상보육 및 양육수당에 따른 비용 지원 신청과 관련한 정보를 서면 등의 방식으로 영유아 보호자에게 고지, 아동학대 행위를 한 원장 또는 보육교사는 2년 이내 범위에서 자격 정지, 영유아의 생명을 해치거나 신체 또는 정신에 중대한 피해를 입힌 어린이집 원장 및 보육교사의 위반사실 공표 등의 내용을 포함하고 2015년 9월 19일 시행하도록 하였다. 타법개정으로 인하여 5월 18일 개정에서 제32조제3항 중 『지역보건법』 제7조와 제10조를 제10조와 제13조로 개정하였고, 8월 28일 개정에서는 제11조의 2중 『공공주택건설 등에 관한 특별법』을 『공공주택 특별법』으로 개정하였다. 어린이집의 휴원 명령에 대한 근거 규정이 없고 어린이집에서 발병할 수 있는 감염병에 대한 우려를 덜고 안정성을 강화하기 위하여 2015년 12월 29일 개정에서 어린이집 원장 및 보육교사의 보수교육에 감염병 및 약물 오남용 예방 등 보건위생 관리 포함, 긴급한 사유로 정상적 보육이 어렵다고 인정하는 경우 휴원할 수 있도록 명시하고 긴급보육수요에 대비하여 보호자에게 어린이집 운영에 필요한 조치를 하도록 하는 항목을 신설하였다.

경기도는 『영유아보육법』에 근거하여 2003년 11월 26일 『경기도 보육 조례』를 제정하였으며 2015년 세 차례 일부개정이 있었다. 2015년 4월 30일자 개정에서는 ‘보육정보센터’를 ‘육아종합지원센터’로 용어 변경을 하였으며 7월 17일자 개정에서는 ‘육아종합지원센터의 설치·운영’을 ‘육아종합지원센터(시·군 포함)의 설치·운영’로, ‘영세아’를 ‘0세아’로 개정하였다. 세 번째 11월 4일자 개정에서는 제13조 육아종합지원센터의 구성에서 육아종합지원센터의 장과 보육전문요원의 자격을 ‘영 제15조 1항에 따른다’를 ‘영 제

14조제1항 및 제15조제1항에 따른다’ 로 변경하였으며, ‘도에서 직접 운영하는 경우에는 그러하지 아니할 수 있다’ 고 한 단서를 삭제하였다.

보육정책과 관련한 법령과 조례 중 2015년 개정을 통해 변화된 내용을 정리하면 다음 <표 2-3>과 같다.

〈표 2-3〉 변화된 보육정책 관련 법령 및 조례

법령 및 조례	개정일	주요 개정 내용
영유아보육법	5.18	<ul style="list-style-type: none"> - 육아종합지원센터에 상담전문요원 배치 (제7조제2항) - 어린이집 설치 운영 시 폐쇄회로 텔레비전 설치·관리(제15조의 4 등) - 아동학대관련범죄로 실형선고받고 집행 종료 혹은 면제된 날로부터 20년 지나지 아니한 사람은 어린이집 설치·운영 불가(제15조) - 어린이집 보육교사 업무부담 경감을 위해 보조교사 및 대체교사 배치 (제17조) - 원장 또는 보육교사의 보수교육에 재난대비 안전, 인성함양 등 포함 (제28조 및 제23조의 2) - 90일이상 해외 체류 영유아의 양육수당 지급 정지 (제34조의 2) - 무상보육 및 양육수당 따른 비용 신청과 관련한 정보 서면 등의 방식으로 영유아의 보호자에게 고지 (제34조의 7) - 아동학대 원장 또는 보육교사의 2년이내 자격정지 (제46조 및 제47조) - 아동학대 원장 및 보육교사의 위반사실 공표 (제49조의3)
	5.18	- ‘지역보건법 제7조와 제10조를 제10조와 제13조로 변경 (제32조의제3항)
	8.28	- ‘공공주택건설등에 관한 특별법’ 을 ‘공공주택특별법’ 으로 변경 (제11조의2)
	12.29	<ul style="list-style-type: none"> - ‘약물의 오남용 예방’ 을 ‘감염병 및 약물의 오남용 예방 등 보건위생 관리’ 로 변경 (제23조, 제23조의2) - 어린이집에 대한 휴원명령 신설 (제43조의 2) - 휴원하지 아니하거나 긴급보육수요에 대비한 조치를 하지 아니한 경우 시정 또는 변경 명령 신설 (제44조)
경기도 보육 조례	4.30	- ‘보육정보센터’ 를 ‘육아종합지원센터’ 로 전면 개정
		<ul style="list-style-type: none"> - ‘육아종합지원센터의 설치’ 를 ‘육아종합지원센터(시·군 포함)의 설치’ 로 변경 (제14조) - ‘영세아 전용’ 을 ‘0세아 전용’ 으로 변경 (제18조, 제19조, 제20조)
	11.4	- 육아종합지원센터의 장과 자격 규정 변경 및 단서 삭제 (제13조)

자료 : 국가법령정보센터, 자치법규정보시스템

라. 아동·청소년정책 관련 법령과 조례

아동·청소년정책과 관련된 법령과 조례에는 『아동복지법』 『아동의 빈곤예방 및 지원 등에 관한 법률』 『아동·청소년의 성 보호에 관한 법률』 『아동학대범죄의 처벌 등에 관한 특례법』 『입양특례법』 『청소년 기본법』 『청소년 보호법』 『청소년복지 지원법』 『청소년활동 진흥법』 『학교 밖 청소년 지원에 관한 법률』 『한국청소년연맹 육성에 관한 법률』 『스카우트활동 육성에 관한 법률』 『학교폭력예방 및 대책에 대한 법률』 『실종아동등의 보호 및 지원에 관한 법률』 『경기도 청소년상 조례』 『경기도 차세대위원회 조례』 『경기도 청소년 수련시설의 설치 및 운영 조례』 『경기도 청소년 보호 및 육성에 관한 조례』 『경기도 아동보호 및 복지 증진에 관한 조례』 『경기도 난독증 등 학업중단 아동·청소년 지원 조례』 『경기도 학교 밖 청소년 지원에 관한 조례』 등 이 있다.

2015년 개정 등을 통해 변화된 법령과 조례에는 『아동복지법』 『아동학대범죄의 처벌 등에 관한 특례법』 『경기도 청소년수련시설의 설치 및 운영 조례』 『경기도 청소년 보호 및 육성에 관한 조례』 『경기도 난독증 등 학업 중단 아동·청소년 지원 조례』 등이 있다.

아동이 건강하게 출생하여 행복하고 안전하게 자랄 수 있도록 아동의 복지를 보장하는 것을 목적으로 1961년 『아동복지법』으로 제정되었다가, 1981년 『아동복지법』으로 전부 개정되었다. 2015년에는 두차례의 일부 개정이 있었으며, 3월 27일자 일부 개정에서는 아동학대 사건이 발생한 경우, 사후조사의 실효성을 위해 아동보호전문기관 장의 신분조회 등 조치의 범위를 추가하고 아동학대 신고의무자에 대한 신고의무 고지 및 교육 강화, 아동에 대한 체벌 등의 금지를 명시하였다. 12월 29일자 일부 개정에서는 아동에 대해 감염병 예방 및 관리에 대한 교육이 필수로 규정되어 있지 않아 감염을 스스로 방지하고 사전에 차단할 수 있도록 교육하는 법적 근거 마련을 위하여 아동의 안전에 대한 교육에 있어 감염병을 추가하여 보건위생관리를 포함하였다.

2014년 1월 28일 제정된 『아동학대범죄의 처벌 등에 관한 특례법』은 아동학대범죄의 처벌 및 그 절차에 관한 특례와 피해 아동에 대한 보호 절차 및 아동학대 행위자에 대한 보호 처분을 규정함으로써 아동을 보호하여 아동이 건강한 사회 구성원으로 성장하도록 함을 목적으로 한다. 2015년에는 타법 개정(『제주특별자치도 설치 및 국제자유도시 조성을 위한 특별법』)으로 인하여 제 30조 제1항 전단 중 “『제주특별자치도 설치 및 국제자유도시 조성을 위한 특별

법』 제15조제2항”을 “제10조제2항”으로 개정하였다.

『입양특례법』은 요보호아동의 입양에 관한 요건 및 절차 등에 대한 특례와 지원에 필요한 사항을 정함으로써 양자가 되는 아동의 권익과 복지를 증진하는 것을 목적으로 1976년 12월 31일 제정되었으며 1995년 1월 5일 『입양촉진 및 절차에 관한 특례법』으로 전부 개정하였다. 2011년 8월 4일 『입양특례법』으로 전부 개정하였으며, 2015년 5월 18일 일부 개정이 있었다. 국내입양의 경우 사후관리서비스를 제공하도록 규정하고 있으나, 국외입양의 경우 이를 적용하고 있지 않아 국외입양 아동의 권익 보호를 위하여 대통령령에서 국외입양 사후관리 내용, 방법 등 구체적 사항을 정하는 조항을 추가하였다.

청소년의 권리 및 책임과 가족·사회·국가·지방자치단체의 청소년에 대한 책임을 정하고 청소년 정책에 관한 기본적인 사항을 규정함을 목적으로 『청소년 기본법』은 1991년 12월 31일 제정되었으며, 2015년 두 차례 일부 개정이 있었다. 2월 3일자 개정에서는 청소년정책의 총괄·조정 기능 강화를 위해 여성가족부에서 청소년정책위원회를 설치, 청소년정책에 관한 주요 사항을 심의·조정하도록 하고, 기본계획에 따라 연도별 시행계획을 수립·시행하고 그 분석·평가 결과를 다음 연도 시행계획에 반영하도록 하였다. 6월 22일자 개정에서는 청소년을 실질적으로 지도·상담하는 청소년지도사와 상담사에 대한 자격취득 요건 강화를 위하여 결격사유인 금고이상의 형을 선고받고 그 집행이 끝나거나 집행을 받지 아니하기로 확정된 후 2년이 지나지 아니한 사람을 3년이 지나지 아니한 사람으로, 아동학대의 죄, 성폭력범죄, 또는 아동·청소년대상 성범죄를 저지른 사람으로서 형 또는 치료감호를 선고받고 확정된 후 그 형 또는 치료감호의 전부 또는 일부의 집행이 끝나거나 집행을 유예·면제된 날부터 10년이 지나지 아니한 사람은 될 수 없도록 결격사유를 추가하여 신설하였고, 자격시험 부정행위에 대한 제재처분 조항을 신설하였으며, 부정한 방법으로 자격을 취득한 경우 그 자격을 반드시 취소하도록 조항을 개정하였다.

1997년 3월 7일 제정된 『청소년 보호법』은 청소년에게 유해한 매체와 약물 등이 청소년에게 유통되는 것과 청소년에게 유해한 업소에 출입하는 것 등을 규제하고 청소년을 유해한 환경으로부터 보호·구제함으로써 청소년이 건전한 인격체로 성장할 수 있도록 하는 것을 목적으로 한다. 2015년 한차례 개정에서 『청소년 보호법』은 규제가 중복적인 매체물의 내용정보 표시에 관한 규정을 삭제하여 중복규제를 해소하고 매체물 제작자와 유통자의 부담을 경감하고자 하였고, 환각물질 중독 전문치료기관의 장과 그 종사자 등이 직무상 알게 된 비밀 누설과 관련

한 처벌이 경미하여 범죄억지력 확보차원에서 벌금형을 상향조정하여 형벌로서의 기능회복을 하고자 하였다.

『청소년복지지원법』은 『청소년 기본법』 제49조제4항에 의거, 청소년 복지 향상에 관한 사항을 규정함을 목적으로 2004년 2월 9일 제정되었다. 2015년 2월 3일 일부 개정에서는 준정부기관인 한국청소년상담복지개발원의 결산서 제출에 관한 규정을 『공공기관의 운영에 관한 법률』 제43조제2항에 따른 결산서 제출 시기 등에 맞추어 회계연도 종료시 다음 회계연도 2월 말일까지 여성가족부장관에게 제출하고 3월 말일까지 승인을 받아 결산을 확정하는 것으로 개정하였다.

『청소년 기본법』 제47조제2항에 따라 다양한 청소년활동을 적극적으로 진흥하기 위하여 필요한 사항을 정하고자 2004년 2월 9일 『청소년활동 진흥법』이 제정되었다. 2015년 2월 3일자 개정에서는 감독기관으로 하여금 청소년 수련시설에 대한 종합 안전점검 실시 결과 공개하여 청소년수련시설 이용자의 알 권리를 보장하고 안전한 청소년활동이 이루어지도록 하고, 청소년수련활동 인증위원회 구성을 법률로 정하고 안전과 관련한 전문가 1인 이상을 위원으로 포함하게 하여 청소년수련활동의 안전성 및 질을 제고할 수 있도록 하였다.

2004년 1월 29일 제정된 『학교폭력예방 및 대책에 대한 법률』은 학교폭력의 예방과 대책에 필요한 사항을 규정함으로써 피해 학생의 보호, 가해 학생의 선도·교육 및 피해 학생과 가해 학생 간의 분쟁 조정을 통하여 학생의 인권을 보호하고 학생을 건전한 사회 구성원으로 육성함을 목적으로 한다. 2015년 12월 22일자로 이루어진 일부 개정에서는 학교폭력 실태조사가 원활히 수행될 수 있도록 하기 위한 관련 규정에서 실태조사의 실시뿐 아니라 공표해야 함을 규정하였다.

2012년 10월 2일 제정된 『경기도 학교 밖 청소년 지원에 관한 조례』는 2015년에는 11월 4일 개정을 통해 ‘학교 밖 청소년을 유해환경으로부터 보호하고 학업에 복귀하고 자립하여 건강한 사회구성원으로 성장할 수 있도록 지원에 필요한 사항을 규정’ 하는 목적에서 ‘학교 밖 청소년에 대한 교육 및 자립지원 등을 통해 건강한 사회 구성원으로 성장할 수 있도록 지원하는 것’으로 목적으로 개정하였다. 또한 관련 용어 정의를 『학교 밖 청소년 지원에 관한 법률』에 의거하는 것으로 개정하였으며, 도지사의 책무 역시 조례의 목적 개정으로 인해 개정되었으며 학교 밖 청소년 지원계획의 수립내용을 개정하고 사업지원 내용을 신설하였다. 대안교육 지원센터 설립을 학교 밖 청소년 지원센터로 개정하였으며 사업협조 및 지역사회 협력체계 구축

조향을 신설하였다.

『청소년 기본법』 및 『청소년 보호법』에서 위임한 사항과 그 시행에 필요한 사항 규정을 목적으로 『경기도 청소년 보호 및 육성에 관한 조례』는 1997년 1월 13일 제정되었으며 2015년 한 해 동안 두 차례 개정이 있었다. 3월 3일자 개정에서는 제1조 목적에서 『청소년 기본법』 및 『청소년 보호법』의 조항 부분을 삭제하였으며 용어 정의에 있어서 ‘새마을지도자’, ‘후계농어업경영인등’은 추가하고, ‘경기도청소년육성위원회’, ‘경기도청소년육성기금’, ‘학업장학금’, ‘생활장학금’은 삭제하였다. ‘경기도 청소년 육성 위원회’를 ‘경기도청소년위원회’로 수정하고, 위원회의 기능에 청소년 수련시설의 설치·관리 및 지원 추가하였으며 위원의 제척·기피·회피, 위원의 위촉 해제, 서면 심의와 관련한 조를 신설하였으며 제3장의 제목을 ‘경기도청소년육성기금운용’에서 ‘경기도청소년육성기금’으로 개정하였다. 11월 4일자 개정에서는 위원회의 구성수를 15명 이내에서 20명 이내로 개정하였다.

『경기도 청소년 수련시설의 설치 및 운영 조례』는 『청소년활동 진흥법』 제11조에 따라 청소년의 육성을 위하여 경기도 청소년 수련시설의 설치와 운영에 관하여 필요한 사항을 규정하고자 경기도가 2000년 7월 24일 제정하였으며 2015년 두 차례 일부 개정이 있었다. 6월 17일자 개정에서는 수련원의 수행 사업에 교육권, 근로권 등 청소년 인권 교육 항목을 추가하였으며, 11월 4일자 개정에서는 ‘경기도 청소년 수련원’을 ‘재단법인 경기도 청소년 수련원’으로 변경하고, 도지사가 수련원과 야영장을 설치·운영하고 재단법인 수련원으로 하여금 관리·운영을 하게 하는 조향을 신설하였다. 또한 제3장 경기도 청소년 야영장은 삭제하고 수련시설의 사용허가항목을 신설하고 사용료 항목에서 면제사유를 추가하였으며, 사용료의 반환에 관련한 보상기준을 신설하였다.

『경기도 학교폭력예방 및 대책활동 지원 조례』는 『학교폭력예방 및 대책에 관한 법률』에 따라 학교폭력예방 및 대책활동 지원에 관한 필요한 사항을 규정하고 피해학생의 보호와 회복, 가해학생의 선도·교육을 지원하여 건전한 사회구성원으로 육성함을 목적으로 2015년 10월 13일 제정되었다. 동 조례는 학교폭력예방 및 지원을 위한 도지사의 책무, 학교폭력예방 및 대책활동 지원을 위한 사업 및 예산 지원, 학교폭력대책지역위원회 설치 및 구성, 실무위원회, 학교밖 지원센터 연계 등의 조향을 포함하고 있다.

아동·청소년정책과 관련한 법령과 조례 중 2015년 개정을 통해 변화된 내용을 정리하면 다음 <표 2-4>와 같다.

〈표 2-4〉 변화된 아동·청소년정책 관련 법령 및 조례

법령 및 조례	개정일	주요 개정 내용
아동복지법	3.27	<ul style="list-style-type: none"> - 보호자 의무에 아동에게 신체적 고통이나 폭언 등의 정신적 고통 가하여서는 안된다는 조항 신설 (제5조) - 피해아동 등에 대한 신분조회 등 조치 조항 신설 (제22조의 2) - “아동학대신고의무자” 추가 및 아동학대 신고의무자가 소속된 기관 목록 신설, ‘보건복지부령’ 을 ‘대통령령’ 으로 변경 (제26조) - 신고의무교육에 소요되는 비용 추가 (제59조) - 권한의 위임에서 ‘제26조’ 및 ‘국민안전처장관’ 추가 (제68조) - 과태료 부과대상에 제26조제3항을 위반하여 신고의무 교육을 실시하지 아니한 자 신설 (제75조)
	12.29	<ul style="list-style-type: none"> - ‘약물의 오남용 예방’ 을 ‘감염병 및 약물의 오남용 예방 등 보건 위생관리’ 로 개정(제31조)
입양특례법	5.18	<ul style="list-style-type: none"> - 국외입양 사후관리 조항 추가(제25조)
아동학대범죄의 처벌 등에 관한 특례법		<ul style="list-style-type: none"> - 타법개정으로 ‘제15조제2항’ 을 ‘제10조제2항’ 으로 개정 (제30조제1항)
청소년 기본법	2.3	<ul style="list-style-type: none"> - “청소년육성 정책” 을 “청소년정책” 으로 개정 (제1조 등) - “청소년정책관계기관협의회” 를 “청소년정책위원회” 로 개정, 심의·조정 사항 및 위원회 구성 등 신설 (제10조) - 연도별 시행계획의 수립과 관련한 구체적 조항 신설 (제14조) - 청소년지도사 자격검정 위탁 내용 신설 (제21조제4항) - 청소년지도사·청소년상담사 보수 수준 조항 신설 (제23조제3항) - 별직적용에서 공무원 의제 신설 (제63조의2)
	6.22	<ul style="list-style-type: none"> - ‘금고이상의 형을 선고 받고 그 집행이 끝나거나 집행을 받지 아니하기로 확정된 후 2년’ 에서 ‘3년’ 으로 개정 및 결격사항 신설 (제21조) - 청소년지도사자격을 ‘취소할 수 있다’ 에서 ‘취소하여야 한다’ 로 개정 및 부정행위자에 대한 제재 신설 (제21조)
청소년 보호법	6.22	<ul style="list-style-type: none"> - 등급 구분에서 제1항의 후단 삭제 및 ‘방법 및 매체물내용정보의 종류’ 를 ‘종류 및 방법’ 으로 개정 (제8조) - 위반시 벌금을 ‘500만원’ 에서 ‘2천만원’ 으로 개정(제61조)
청소년복지지원법	2.3	<ul style="list-style-type: none"> - 결산서 제출 규정 개정(제24조)
청소년활동 진흥법	2.3	<ul style="list-style-type: none"> - ‘종합안전점검을 실시하여야 한다’ 를 ‘종합안전점검을 실시하고 그 결과를 공개하여야 한다’ 로, ‘안전점검의 주기, 절차, 방법 등’ 을 ‘안전점검의 주기, 절차, 방법 및 점검결과의 공개 등’ 으로 개정 (제18조의3) - 인증위원회 위원의 구성에 대한 조항 신설 (제35조)

법령 및 조례	개정일	주요 개정 내용
학교폭력예방 및 대책에 대한 법률	12.22	- 학교폭력 실태조사 실시하고 그 결과 공표해야함을 추가 (제11조)
	11.19	- 대책위원회 구성에서 “안정행정부장관” 을 “행정자치부장관” 으 로 개정 및 국민안전처장관 추가(제8조)
경기도 학교 밖 청소년 지원에 관한 조례	11.4	- 조례의 목적을 유해환경으로부터의 보호 및 학업 복귀 지원에서 교 육 및 자립지원 등을 통한 건강한 사회구성원으로서 성장 지원으로 개정 (제1조) - 학교밖 청소년 용어 정의의 법률을 「초·중등교육법」 에서 「학교 밖 청소년 지원에 관한 법률」 로 개정 (제2조) - 도지사의 책무를 조례 목적 변경에 맞게 개정 (제3조) - 학교 밖 청소년 지원계획의 수립 및 사업지원 내용 신설 (제4,5조)
경기도 청소년 수련시설의 설치 및 운영 조례	6.17	- 수련원의 수행사업에 청소년 인권교육 항목 추가 (제7조)
	11.4	- ‘경기도 청소년 수련원’ 을 ‘재단법인 경기도 청소년 수련원’ 으 로 변경 (제4조 등) - 경기도 청소년 야영장 삭제 및 수련시설의 사용허가항목 및 사용료 반환 보상기준 신설 (제16~18조)
경기도 학교폭력예방 및 대책활동 지원 조례	10.13	- 학교폭력예방 및 대책활동 지원, 피해학생 보호 및 회복, 가해학생의 선도 및 교육 지원을 위해 제정

자료 : 국가법령정보센터, 자치법규정보시스템

3. 경기도 여성가족정책의 추진체계

가. 성평등정책책임관과 성평등정책 조정회의

경기도는 『경기도 성평등 기본조례』 제4장 제23조에 의거하여 사회통합부지사를 성평등정책책임관으로 지정하고, 도의 실·과장을 성평등정책 실무 책임관으로 지정하고 있다. 성평등정책책임관은 성평등적 관점에서 도 정책의 원활한 추진과 성인지력 향상을 위해 적극 노력해야 하며 성평등정책 실무 책임관은 소관 부서의 실질적 성평등정책 업무를 맡아서 주관하며 소관 사항의 연도별 성평등정책 시행 계획 수립, 성평등정책 업무 추진에 대한 자체 점검 및 평가, 소관 성평등정책 업무 추진 상황 정리 보고, 여성의 지위 향상을 위한 소관 부서의 제도 개선 등의 임무를 추진해야 한다(『경기도 성평등 기본조례』 제4장 제24조).

『경기도 성평등 기본조례』 제4장 제25조에 의거하여 경기도는 성평등정책의 기본계획 및 시행 계획에 관한 사항, 성평등정책의 조정에 관한 사항, 성평등정책의 추진에 대한 점검 및 평가에 관한 사항, 여성의 지위 향상을 위한 제도 개선 및 협의에 관한 사항 등을 심의·조정 및 자체 점검·평가 등을 하기 위하여 성평등정책책임관 밑에 경기도 성평등정책 조정회의를 두고 있다. 조정회의는 의장과 부의장을 포함한 27명 이내의 위원으로 구성되고, 의장은 사회통합부지사, 부의장은 기획조정실장이 담당한다. 2015년 성평등정책 조정회의는 미개최되었다.

나. 여성발전위원회

2015년 제1차 여성발전위원회 및 기금분과위원회에서는 2015년 주요정책 및 신규 중점사업 추진방향 보고, 2015년 여성발전기금 운용계획 변경 심의, 2015년 여성발전기금 공모사업 지원 단체 및 지원을 결정하였다. 제2차 여성발전위원회 및 기금분과위원회에서는 2016년 여성발전기금 운영 계획 및 기금사업 추진계획을 논의하였다. 여성발전기금 운영 계획 및 기금분과위원회의 안건 및 의견 내용은 <표 2-5>와 같다.

〈표 2-5〉 경기도 여성발전위원회 및 기금분과위원회 주요 안건 및 의견(2015)

위원회 개최일	주요 안건	주요 의견
1차 2015. 2. 25.	<ul style="list-style-type: none"> - 2015년 주요정책 및 신규 중점사업 추진방향 보고 - 2015년 여성발전기금 운용계획 변경 심의 - 2015년 여성발전기금 공모사업 지원 단체 및 지원액 결정 	<ul style="list-style-type: none"> - 수요자 요구를 적극 반영하여 정책 발굴 - 아이돌보미 사업은 「경기도형 아이돌봄사업」으로 발전시키기 위한 면밀한 검토 및 추진계획 마련 - 시간선택제 일자리의 양적 확대보다는 질적 확대 필요 - 여성가족정책포럼에 현장전문가 참여를 확대하고, 포럼을 정례화하여 정책을 구체화할 수 있도록 추진 - 통일과정에서 여성참여확대 등 통일에 대비한 여성정책 발굴 추진 - 2015년 여성발전기금 수입 3,000만원 증액 - 2015년 여성발전기금 공모사업 선정 : 8개 분야 28개 사업 297백만원
2차 2015. 9. 21.	<ul style="list-style-type: none"> - 2016년 기금 운용계획 - 2016년 기금사업 추진계획 	<ul style="list-style-type: none"> - 2016년 기금 운용 : 수입 410백만원, 지출 443백만원 - 2016년 기금 사업 추진 공모사업 : 8개 분야 290백만원 자체사업 : 4개 사업 150백만원

자료 : 여성가족국 여성가족과 내부자료.

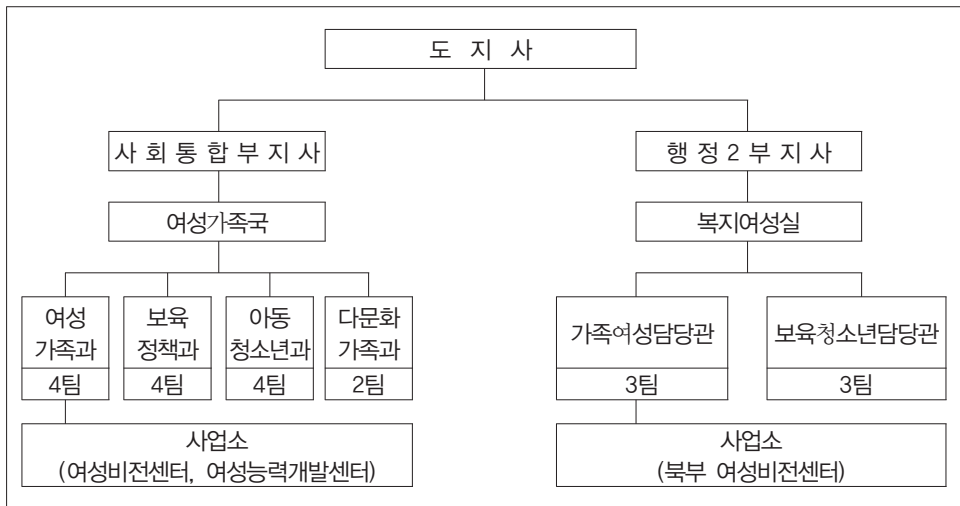
다. 여성가족정책 담당 기구

경기도는 여성가족정책 주무국인 종전의 ‘가족여성정책국’ (2005년~)을 2010년 ‘여성가족국’으로 개편하고 다문화가족과를 신설하였다. 북부청의 경우 여성가족정책을 담당하는 ‘가족여성정책실’을 2009년 11월 2일자로 ‘복지여성정책실’로 명칭을 변경하고 기존에 있던 가족여성담당관, 보육청소년 담당관 외에 사회복지 담당관과 보건위생 담당관을 설치하였다(정혜원·김미정, 2014).

2015년 경기도의 여성가족정책 담당 기구는 전년도와 동일하게 본청의 여성가족국과 북부청의 복지여성실의 2개 실국으로 구성되어 있다. 여성가족국은 여성가족과, 보육정책과, 아동청소년과, 다문화가족과의 4개 과로 구성되어 있으며, 여성가족과는 여성기획, 가족정책, 여성일자리, 저출산 대책의 4팀으로 구성되어 있다. 보육정책과는 보육정책, 보육 지원, 보육 시설, 보육 지도의 4팀으로 구성되어 있으며, 아동청소년과는 아동청소년 정책, 청소년 육성, 아동청소년 시설, 아동복지의 4팀으로 구성되어 있다. 다문화가족과는 다문화가족, 외국인 지원의 2

팀으로 구성되어 있다. 여성가족국 하에는 경기도 여성비전센터, 경기도 여성능력개발센터를 사업소로 두고 있다. 북부청 복지여성실은 4 담당관으로 되어 있으며, 이중 여성가족정책을 담당하는 기구는 가족여성담당관과 보육청소년담당관이다. 가족여성담당관은 여성 복지, 가족, 여성 능력 개발의 3팀으로 구성되어 있으며, 보육청소년담당관은 보육 지원, 청소년, 아동복지의 3팀으로 구성되어 있다. 복지여성실 가족여성담당관 하에 경기도북부여성비전센터를 사업소로 두고 있다(〈그림 2-2〉 참조). 여성가족국과 복지여성실의 각 과 및 사업소의 주요 업무는 〈표 2-6〉과 같다.

〈그림 2-2〉 경기도 여성가족정책 담당 기구



자료 : 경기도 여성가족국 내부자료

〈표 2-6〉 경기도 여성가족국 및 복지여성실의 주요 업무(2015)

(2015.12.31. 기준)

구분		업무
본청 여성가족국	여성가족과	<ul style="list-style-type: none"> - 여성권익증진 및 도정의 성 주류화 실현 - 건강한 가족 육성 및 가족친화 환경조성 - 여성 맞춤형 취업지원 강화
	보육정책과	<ul style="list-style-type: none"> - 보육의 공공성 강화로 부모의 양육부담 완화 - 다양한 수요에 맞는 맞춤형 보육서비스 제공 - 믿고 맡길 수 있는 안심 보육 실현
	아동청소년과	<ul style="list-style-type: none"> - 청소년 활동 활성화 및 잠재역량 강화 - 아동·청소년 자립지원 및 사회안전망 확충 - 취약계층 아동의 안전하고 건강한 성장 지원
	다문화가족과	<ul style="list-style-type: none"> - 다문화 가족의 안정적인 생활과 자녀의 역량강화 - 소통·통합의 다문화 사회 조성 - 외국인주민 사회참여 확대 및 생활적응 지원
	여성비전센터	<ul style="list-style-type: none"> - 건강한 가족문화 확산 - 상담을 통한 가족관계 증진 - 법원연계 위기가족 회복 지원
	여성능력개발센터	<ul style="list-style-type: none"> - 여성 온·오프라인 통합취업지원 시스템 운영 - 여성특화 창업 One-Stop 지원서비스 운영 - 여성 온라인 소통망 강화 - 도민 융합행정 서비스의 혁신적 운영
북부청 복지여성실	가족여성담당관	<ul style="list-style-type: none"> - 여성이 안전한 생활환경 조성 - 다양한 가족이 행복한 사회 조성 - 여성의 인적자원 개발을 통한 경제활동 지원
	보육청소년담당관	<ul style="list-style-type: none"> - 아이 키우기 좋은 안심보육 환경 조성 - 청소년 친화적 환경 조성 및 역량 증진 - 아동이 꿈을 키우고 자립할 수 있는 환경 조성
	북부여성비전센터	<ul style="list-style-type: none"> - 여성 역량강화를 위한 맞춤형 교육 - 상생하는 여성일자리 허브기능 강화 - 소통으로 행복한 지역문화 조성

자료 : 여성가족국 여성가족과 내부자료.

담당기구의 인력현황을 살펴보면 본청과 북부청의 여성가족정책 담당인력은 총 100명이다. 본청의 여성가족국은 여성가족과 23명, 보육정책과 19명, 아동청소년과 19명, 다문화가족과 10명으로 총 71명의 인원이 배치되어 있다. 북부청의 복지여성실은 가족여성담당관 14명, 보육청소년담당과 15명으로 총 29명이 배치되어 있다.

〈표 2-7〉 경기도 여성가족정책 담당기구의 인력현황(2015)

(2015.12.31. 기준, 단위 : 명)

구분		계	3급	4급	5급	6급	7급	8급	9급
전체		100	2	6	22	31	34	4	1
여성 가족국 (본청)	여성가족과	23	1	1	5	8	6	1	1
	보육정책과	19	—	1	4	5	8	1	—
	아동청소년과	19	—	1	4	7	7	—	—
	다문화가족과	10	—	1	2	3	4	—	—
복지 여성실 (북부청)	가족여성담당관	14	1	1	4	3	4	1	—
	보육청소년담당관	15	—	1	3	5	5	1	—

자료 : 경기도 여성가족국, 복지여성실 내부자료.

여성가족국 및 복지여성실 관할 사업소 인력 현황을 보면, 본청 관할 경기도여성비전센터 15명, 경기도여성능력개발센터 26명으로 구성되어 있으며, 북부청 관할 경기도북부여성비전센터는 15명의 인원으로 구성되어 있다.

〈표 2-8〉 경기도 여성가족정책 관련 사업소별 인력 현황(2015)

(2015.12.31 기준, 단위 : 명)

구분		계	4급	5급	6급	7급	8급	9급
여성가족국 (본청)	경기도여성비전센터	15	1	2	2	8	2	—
	경기도여성능력개발센터	26	1	2	10	12	—	1
복지여성실 (북부청)	경기도북부여성비전센터	15	1	2	3	8	—	1

자료 : 경기도여성비전센터, 여성능력개발센터, 경기도북부여성비전센터 내부자료.

라. 여성가족정책 예산

2015년 경기도 여성가족정책 예산은 2조 6,639억원으로 경기도 일반회계 예산총액의 15.4%를 차지한다. 2014년 예산비율인 18.5%에 비해 약 3%p 감소한 비율이다. 본청과 북부청 각각의 여성가족정책 예산을 살펴보면, 본청 여성가족국의 2015년 전체 예산은 1,959,463백만원으로 일반회계 총액의 11.3%를 차지하며, 북부청 복지여성실의 전체 예산은 704,444백만원으로 일반회계 총액의 4.1%를 차지한다.

〈표 2-9〉 경기도 일반회계 예산 총액 대비 여성가족정책 예산(2015)

(2015.12.31. 기준, 단위 : 백만원, %)

도 일반회계 예산 총액	가족여성정책 예산액			예산비율
	본청	북부청	계	
17,341,097	1,959,463	704,444	2,663,907	15.36

자료 : 여성가족국 여성가족과 내부자료.

경기도 여성가족정책 분야별 예산을 살펴보면 〈표 2-10〉와 같다.

〈표 2-10〉 경기도 여성가족정책 담당 기구 내 분야별 예산(2015)

(2015.12.31. 기준, 단위 : 천원, %)

구분	본청(6개부서)		구분	북부청(3개부서)	
	액수	비율		액수	비율
전체	1,959,463,239	100.0	전체	704,443,524	100.0
여성가족과	53,005,703	2.7	가족여성담당관	22,437,160	3.2
보육정책과	1,794,052,013	91.6	보육청소년담당관	679,230,788	96.4
아동청소년과	94,782,007	4.8	북부여성비전센터	2,775,576	0.4
다문화가족과	8,454,871	0.4			
여성비전센터	2,053,856	0.1			
여성능력개발센터	7,114,789	0.4			

자료 : 여성가족국 여성가족과 내부자료.

2015년 본청 여성가족국의 예산 중 가장 높은 비율은 보육정책으로 총 1,794,052,013천원이다. 이는 여성가족국 전체 예산의 91.6%를 차지하며, 전년도 92.2%와 유사한 수준이다. 북부청 여성복지실의 예산에서도 보육정책이 679,230,788천원으로 북부청 여성가족 부분 전체 예산의 96.4%를 차지하여 전년도 92.2%보다 약 4%p 증가하여 가장 높은 비중이다. 보육정책을 제외한 여성가족 부분의 예산은 본청은 약 8%, 북부청은 약 4%에 불과하다.

마. 여성발전기금 운영

경기도는 『여성발전기본법』 제28조 및 제30조, 『경기도 성평등 기본조례』 제32조 및 제38조에 따라 여성발전기금을 운영하고 있다. 2015년 여성발전기금의 전체 수입은 902,529천원이었으며, 지출총액은 902,529천원이었다. 2015년 여성발전기금 현황을 살펴보면 <표 2-11>과 같다.

〈표 2-11〉 경기도여성발전기금 운용 현황(2015)

(2015.12.31. 기준, 단위 : 천원)

구분		2015
수입	전체	902,529
	도비출연금	222,430
	이자	210,704
	기타	469,395
지출	전체	902,529
	공모사업	294,400
	자체사업	159,710
	예비비	445,666
	일반운영비	2,753

자료 : 여성가족국 여성가족과 내부자료.

2015년 기금 지출 내역을 용도별로 상세히 살펴보면, 공모사업과 자체사업을 약 6:4의 비율로 기금을 지원하였다(<표 2-12 참조>).

〈표 2-12〉 경기도여성발전기금 용도별 사용 내역(2015)

(단위 : 백만원, %)

합계	일반 공모		기획 공모		자체 사업		일반운영비
	금액	비율	금액	비율	금액	비율	
457	294	64.8	-	-	160	35.2	3

자료 : 경기도 여성가족과 내부자료.

공모 및 자체 사업의 세부 내용을 살펴보면, 여성단체 활동지원, 여성권익증진사업, 양성평등 확산사업, 가족관계증진 사업 등의 28개 공모사업과 경기가족패션쇼, 출산친화동요제, 결혼이주여성 임신부 태교여행 등 5개의 자체사업을 지원하였다. 공모사업으로 292,852천원을, 자체사업으로 158,710천원을 집행하였다.

〈표 2-13〉 경기도여성발전기금 운용 실태(2015)

(2015.12.31. 기준, 단위 : 천원)

구분	예산액	집행액	잔액
전체	460,000	454,135	5,865
공모사업	297,000	292,852	4,148
경기도 여성단체 활동가 역량강화 프로그램	15,000	12,400	2,600
찾아가는 여성주의 학교 ‘多樂(다락)’	11,560	11,551	9
배움의 즐거움, 꿈을 키우는 교실	11,700	11,670	30
여성리더의 인생 제2막	8,000	8,000	
세상의 눈을 바꾸는 희망여행	15,000	15,000	
‘햇살’ 언니들의 하모니 : 썬샤인(SUNSHINE)	14,250	14,250	
성폭력으로부터 안전한 경기도를 만든다! ‘성평등한 성문화는 내가! 우리가 먼저 GOGO해요’	15,000	14,456	544
초등학교 저학년 대상 양성평등 프로그램	7,200	7,200	
반-반을 실천하는 우리는 평등가족!!(半-半운동)	6,800	6,800	
장애인 강사와 찾아가는 양성평등 확산교육	13,350	13,346	4
가족사랑 힐링캠프	6,210	6,160	50
시춘기 자녀를 둔 가족공감프로젝트 ‘1020 Happy Family 학교’	10,590	10,590	
영유아 자녀들의 가정내 학대예방을 위한 자신감 더하기 프로젝트 ‘사랑해! 행복해!’	5,000	4,950	50
건강한 가족소통 “맛있는 대화”	8,000	8,000	
경력단절 여성들에게 날개를... ‘여성활력발전소’	14,920	14,920	
여성 공방창업 및 일자리 창출	5,000	5,000	
금의환직(錦衣還職)-경력단절여성 재기프로그램	11,760	11,760	
“친정엄마가 간다” 산모관리사 교육	5,000	5,000	
1급 아동요리지도사 양성과정	9,500	9,500	
아동인문학지도사 양성 과정	8,500	8,500	
중고령 여성의 사회참여 활성화를 위한 “세상을 움직이는 생활돌보미 양성과정”	6,720	6,720	
준고령 여성 산모, 신생아건강관리사 양성	14,000	13,321	679
“진군가(眞軍歌)” 나라를 위하는 진짜 군인, 건강한 가정	14,500	14,500	
씩씩한 언니들의 마을회관 만들기 프로젝트	8,400	8,400	
이주여성 즉석 고추장 담그기 체험	13,000	12,991	9
2015 다문화강사양성과정	13,000	12,827	173
동네방네 행복하모니	14,500	14,500	
‘베이징 + 20’ 경기도 여성정책 미래전망 만들기	10,540	10,540	
자체사업	160,000	158,710	1,290
제4회 경기가족 패션쇼	80,000	80,000	
제4회 출산친화 동요제	20,000	20,000	
다자녀 우대지원 정책홍보(경기 I-Plus카드)	20,000	19,710	290
결혼이주여성 입산부 태교여행	20,000	19,000	1,000
여성발전기금 사업평가	20,000	20,000	
일반운영비	3,000	2,573	427

자료 : 여성가족국 여성가족과 내부자료.

일반공모사업 선정단체 및 사업내용은 <표 2-14>와 같다.

<표 2-14> 경기도여성발전기금 일반공모사업(2015)

(2015.12.31. 기준, 단위 : 천원)

구분	연번	단체명	사업명	지원금액
여성단체 활동지원	1	(사)경기도여성단체협의회	경기도 여성단체 활동가 역량강화 프로그램	15,000
	2	경기자주여성연대	찾아가는 여성주의 학교 ‘多樂(다락)’	11,560
여성권익증 진사업	1	의왕시여성단체협의회	배움의 즐거움, 꿈을 키우는 교실	11,700
	2	경기여성리더클럽	여성리더의 인생 제2막	8,000
	3	경기여성연대	세상의 눈을 바꾸는 희망여행	15,000
	4	(사)햇살사회복지회	‘햇살’ 언니들의 하모니 : 썬샤인(SUNSHINE)	14,250
	5	(사)씨알여성회부설성폭력상담소	성폭력으로부터 안전한 경기도를 만든다! ‘성평등한 성문화는 내가! 우리가 먼저 GOGO해요’	15,000
양성평등확 산사업	1	나래울 화성시복합복지타운	초등학교 저학년 대상 양성평등 프로그램	7,200
	2	시흥시건강가정지원센터	반-반을 실천하는 우리는 평등가족!!(半-半운동)	6,800
	3	의왕장애인성폭력상담센터	장애인 강사와 찾아가는 양성평등 확산교육	13,350
가족관계 증진사업	1	경기홍익여성연합	가족사랑 힐링캠프	6,210
	2	용인지역사회교육협의회	사춘기 자녀를 둔 가족공감 프로젝트 “1020 Happy Family 학교”	10,590
	3	군포시육아종합지원센터	영유아 자녀들의 가정내 학대예방을 위한 자신감 더하기 프로젝트 ‘사랑해! 행복해!’	5,000
	4	경기여성리더네트워크	건강한 가족소통 “맛있는 대화”	8,000
여성경제 활동촉진	1	의정부지역사회교육협의회	경력단절 여성들에게 날개를... ‘여성활력발전소’	14,920
	2	예담공예연구협회	여성 공방창업 및 일자리 창출	5,000
	3	안양과천지역사회교육협의회	금의환직(錦衣還職)-경력단절여성 재기프로그램	11,760
	4	평택시육아종합지원센터	“친정엄마가 간다” 산모관리사 교육	5,000
	5	평성가족지원실		
	6	용인시여성단체협의회	1급 아동요리지도사 양성과정	9,500
	7	(사)새날복지회	아동인문학지도사 양성 과정	8,500
	8	안양YWCA	중고령 여성의 사회참여 활성화를 위한 “세상을 움직이는 생활돌보미 양성과정”	6,720
결혼 및 출산장려	1	파주YWCA	중고령 여성 산모, 신생아건강관리사 양성	14,000
	2	수원지역사회교육협의회	“진군(眞軍) 나라를 위하는 진짜 군인 건강한 가정	14,500
다 문 화 가족지원	1	(사)구리여성회	씩씩한 언니들의 마을회관 만들기 프로젝트	8,400
	2	(사)한국여성지도자연합	이주여성 즉석 고추장 담그기 체험	13,000
	3	경기도지부		
여성가족정 책발전	1	(사)동아시아전통문화연구원	2015 다문화강사양성과정	13,000
	2	(사)함께하는다문화네트워크	동네방네 행복하모니	14,500
	3			
여성가족정 책발전	1	경기여성단체연합	‘베이징 + 20’ 경기도 여성정책 미래전망 만들기	10,540
	2			

자료 : 여성가족국 여성가족과 내부자료.

바. 여성가족정책 관련 단체 및 기관

경기도 여성가족정책 집행에 관여하는 기관에는 여성단체, 여성교육훈련기관, 건강가정지원센터, 다문화가족지원센터, 외국인복지센터, 가정폭력·성폭력·성매매 상담소, 가정폭력·성폭력·성매매 피해자 보호시설, 한부모가족 복지시설, 육아종합지원센터, 청소년쉼터, 청소년상담복지센터, 경기도 직접보조 아동관련기관, 아동양육시설, 아동일시보호소 등이 있다. 이상 경기도 여성가족정책 집행에 관여하는 단체 및 기관 현황은 〈부록 4〉와 같다.

경기도 여성가족정책 분야의 경기도 산하 공공기관으로 경기도가족여성연구원과 경기도청소년수련원이 있다.

제 3 장

[경기도 여성가족정책의 추진 실적]

1. 여성정책 추진 실적
2. 가족정책 추진 실적
3. 보육정책 추진 실적
4. 아동·청소년정책 추진 실적

1. 여성정책 추진 실적

가. 성평등정책 추진역량 및 책무성 강화

1) 경기도 성평등 실현을 위한 성 주류화 추진

2015년 성별영향분석평가는 총 5,231건(도 213, 경기도 교육청 29, 시군 4,989) 실시하였다. 그 가운데 법령에 대한 성별영향분석평가는 3,571건(도 96, 경기도 교육청 29, 시군 3,446)이고, 계획에 대한 성별영향분석평가는 23건(도 1, 시군 22), 사업에 대한 성별영향분석평가는 1,637건(도 116, 시군 1,521)이다. 또한 2015년에는 경기도 귀농·귀촌인 지원사업에 대한 성별영향분석 평가를 실시하였다.

〈표 3-1〉 경기도 및 31개 시·군 성별영향분석평가 과제수행 실적(2015)

(단위 : 건, %)

담당기관	대상 분야	과제 수	경기도성별영향분석센터	컨설팅 실시율 (%)
경기도	법령	96	4	4.2
	계획	1	1	100.0
	사업	116	114	98.3
	계	213	119	55.9
경기도 교육청	법령	29	29	100.0
	계획	—	—	—
	사업	—	—	—
	계	29	29	100.0
31개 시·군	법령	3,446	1,892	54.9
	계획	22	20	90.9
	사업	1,521	1,276	83.9
	계	4,989	3,188	63.9
합계	법령	3,571	1,925	53.9
	계획	23	21	91.3
	사업	1,637	1,390	84.9
	계	5,231	3,336	63.8

자료 : 경기도가족여성연구원 내부자료

경기도는 정책을 형성·집행·관리하는 공무원 및 공공기관 직원에 대한 성인지 교육으로 성 인지적 정책추진의 실효성 확보 및 도정의 성 주류화를 실현하기 위하여 경기도 공무원 및 공공기관 직원을 대상으로 성인지 교육을 실시하고 있다. 세부적으로 살펴보면, 전년에 비해 여성친화도시 교육 및 성별영향분석평가 실무자 페스티벌이 추가되어 성별영향분석평가교육과정(업무담당자, 관리자, 법령전문가)과 성인지예산과정 등이 경기도가족여성연구원을 통해 실시되었다. 2015년 경기도 및 시군 공무원 성인지 교육은 총 130회, 6,966명이 참여하였으며, 이는 전년도 119회 9,802명에 비해 교육횟수는 증가하였고, 참여 인원은 감소한 수치이다. 참여인원은 감소하였으나, 여성친화도시교육, 성인지예산 아카데미 등 새로운 교육내용의 추가로 질적인 수준을 보완하였다.

〈표 3-2〉 경기도 공무원 성인지력 향상 교육실적(2015)

(단위 : 회, 명)

과 정 명		횟수	인원	성 별		직 급			
				여	남	5급 이상	6급	7급 이하	기타
합계		130	6,966	3,193	3,773	1,186	1,439	4,132	209
도	성별영향분석평가교육 일반과정	3	93	42	51	2	30	60	1
	성별영향분석평가교육 업무담당자과정	12	402	194	208	—	115	245	42
	성별영향분석평가교육 관리자과정	5	169	12	157	169	—	—	—
	성별영향분석평가교육 법령전문과정	1	35	12	23	11	12	12	—
	여성친화도시교육	1	36	17	19	4	21	9	2
	성별영향분석평가 실무자 페스티벌	1	39	32	7	3	13	23	—
	도 합계	23	774	309	465	189	191	349	45
시 군	성별영향분석평가교육 일반과정	39	3,485	1,703	1,782	167	826	2,422	70
	성별영향분석평가교육 업무담당자과정	33	1,062	601	461	6	148	847	61
	성별영향분석평가교육 관리자과정	23	1,069	230	839	800	194	70	5
	여성친화도시교육	6	322	197	125	3	50	256	13
	성인지예산 아카데미	2	46	14	32	21	7	16	2
	성인지예산 일반과정	4	208	139	69	—	23	172	13
	시군 합계	107	6,192	2,884	3,308	997	1,248	3,783	164

자료: 경기도가족여성연구원 내부 자료

성인지 통계는 경기도 전체의 가족여성관련 통계인 ‘경기도 성인지 통계’를 3년주기로 발간하고 있으며, 시군별 통계인 ‘시군 성인지 통계’는 2년 주기로 발간하고 있다. 2015년에는 ‘2014 경기도 성인지 통계’가 경기도가족여성연구원에서 발간되었다.

나. 평등문화 확산 및 여성의 사회참여 확대

1) 공공기관 양성평등 채용목표제 추진

경기도는 2002년부터 우수한 여성인력의 활용과 양성평등문화의 확산을 위하여 경기도 공공기관(출연기관)에 ‘양성평등채용목표제’를 도입하였다. 경기도 출연기관 양성평등채용목표제 추진 실적을 살펴보면, 22개 공공기관 가운데 2015년 말 기준 전체 3,842명 가운데 남성은 1,941명, 여성은 1,901명 채용하였고 여성채용비율은 49.5%였다.

22개의 공공기관 중 여성채용비율이 경기도 비율인 49.5%보다 높은 기관은 5곳에 불과하며, 이들 기관을 제외한 대부분의 기관이 정규직 여성 채용 비율은 20~30%대인 것에 비해 비정규직 여성채용 비율은 50~60%대로 비정규직 여성 채용율이 더 높게 나타나는 경향을 보였다.

〈표 3-3〉 경기도 출연기관 양성평등채용목표제 추진 실적(2015)

(단위 : 명, %)

기관명	근무 구분	2014.12.31.현재 고용 현황 (B)				직원 변동 현황 (2015.1.1~12.31)						2015.12.31.현재 고용현황 (A)			
						신규채용			퇴직						
		계	남	여	%	계	남	여	계	남	여	계	남	여	%
22개 기관		3,747	1,907	1,840	49.1	693	289	404	598	255	343	3,842	1,941	1,901	49.5
경기연구원	소계	174	94	80	46.0	55	27	28	63	30	33	166	91	75	45.2
	정규직	77	56	21	27.3	11	8	3	4	2	2	84	62	22	26.2
	비정규직	97	38	59	60.8	44	19	25	59	28	31	82	29	53	64.6
경기도시공사	소계	402	346	56	13.9	36	22	14	5	5	-	433	363	70	16.2
	정규직	398	343	55	13.8	27	19	8	5	5	-	420	357	63	15.0
	비정규직	4	3	1	25.0	9	3	6	-	-	-	13	6	7	53.8
경기중소기업 종합지원센터	소계	147	96	51	34.7	22	12	10	10	4	6	159	104	55	34.6
	정규직	122	80	42	34.4	10	7	3	3	2	1	129	85	44	34.1
	비정규직	25	16	9	36.0	12	5	7	7	2	5	30	19	11	36.7
경기신용보증 재단	소계	263	162	101	38.4	36	16	20	23	10	13	276	168	108	39.1
	정규직	196	135	61	31.1	16	7	9	4	2	2	208	140	68	32.7
	비정규직	67	27	40	59.7	20	9	11	19	8	11	68	28	40	58.8

기관명	근무 구분	2014.12.31.현재 고용 현황 (B)				직원 변동 현황 (2015.1.1~12.31)						2015.12.31.현재 고용현황 (A)			
						신규채용			퇴직						
		계	남	여	%	계	남	여	계	남	여	계	남	여	%
경기과학기술 진흥원	소계	115	67	48	41.7	27	15	12	19	10	9	123	72	51	41.5
	정규직	92	57	35	38.0	11	9	2	6	5	1	97	61	36	37.1
	비정규직	23	10	13	56.5	16	6	10	13	5	8	26	11	15	57.7
경기문화재단	소계	362	178	184	50.8	147	59	88	146	60	86	363	177	186	51.2
	정규직	172	102	70	40.7	17	8	9	15	9	6	174	101	73	42.0
	비정규직	190	76	114	60.0	130	51	79	131	51	80	189	76	113	59.8
경기도문화의 전당	소계	338	178	160	47.3	35	17	18	17	10	7	356	185	171	48.0
	정규직	336	177	159	47.3	34	16	18	17	10	7	353	183	170	48.2
	비정규직	2	1	1	50.0	1	1	-	-	-	-	3	2	1	33.3
경기도수원월 드컵경기장 관리재단	소계	33	28	5	15.2	-	-	-	9	8	1	24	20	4	16.7
	정규직	33	28	5	15.2	-	-	-	9	8	1	24	20	4	16.7
	비정규직	-	-	-	-	-	-	-	-	-	-	-	-	-	-
경기도체육회	소계	20	17	3	15.0	-	-	-	1	1	-	19	16	3	15.8
	정규직	19	16	3	15.8	-	-	-	1	1	-	18	15	3	16.7
	비정규직	1	1	-	-	-	-	-	-	-	-	1	1	-	-
경기도생활체 육회	소계	16	14	2	12.5	1	-	1	-	-	-	17	14	3	17.6
	정규직	15	13	2	13.3	1	-	1	-	-	-	16	13	3	18.8
	비정규직	1	1	-	-	-	-	-	-	-	-	1	1	-	-
경기도장애인 체육회	소계	13	11	2	15.4	3	3	-	2	2	-	14	12	2	14.3
	정규직	12	10	2	16.7	1	1	-	1	1	-	12	10	2	16.7
	비정규직	1	1	-	-	2	2	-	1	1	-	2	2	-	-
한국도자재단	소계	90	52	38	42.2	9	5	4	7	5	2	92	52	40	43.5
	정규직	63	41	22	34.9	-	-	-	3	2	1	60	39	21	35.0
	비정규직	27	11	16	59.3	9	5	4	4	3	1	32	13	19	59.4
경기관광공사	소계	74	50	24	32.4	11	5	6	8	5	3	77	50	27	35.1
	정규직	66	45	21	31.8	2	1	1	4	4	-	64	42	22	34.4
	비정규직	8	5	3	37.5	9	4	5	4	1	3	13	8	5	38.5
경기콘텐츠진 흥원	소계	55	35	20	36.4	16	10	6	4	2	2	67	43	24	35.8
	정규직	50	33	17	34.0	13	10	3	2	2	-	61	41	20	32.8
	비정규직	5	2	3	60.0	3	-	3	2	-	2	6	2	4	66.7

기관명	근무 구분	2014.12.31.현재 고용 현황 (B)				직원 변동 현황 (2015.1.1~12.31)						2015.12.31.현재 고용현황 (A)			
						신규채용			퇴직						
		계	남	여	%	계	남	여	계	남	여	계	남	여	%
경기농림진흥 재단	소계	45	27	18	40.0	6	1	5	1	1	-	50	27	23	46.0
	정규직	39	25	14	35.9	-	-	-	1	1	-	38	24	14	36.8
	비정규직	6	2	4	66.7	6	1	5	-	-	-	12	3	9	75.0
경기평택항만 공사	소계	28	20	8	28.6	-	-	-	8	6	2	20	14	6	30.0
	정규직	27	20	7	25.9	-	-	-	8	6	2	19	14	5	26.3
	비정규직	1	-	1	100.0	-	-	-	-	-	-	1	-	1	100.0
경기복지재단	소계	57	20	37	64.9	16	4	12	12	3	9	61	21	40	65.6
	정규직	34	13	21	61.8	3	2	1	3	2	1	34	13	21	61.8
	비정규직	23	7	16	69.6	13	2	11	9	1	8	27	8	19	70.4
경기도의료원	소계	1,320	417	903	68.4	201	63	138	192	60	132	1,329	420	909	68.4
	정규직	906	237	669	73.8	58	10	48	74	12	62	890	235	655	73.6
	비정규직	414	180	234	56.5	143	53	90	118	48	70	439	185	254	57.9
경기도가족여 성연구원	소계	38	4	34	89.5	19	2	17	11	2	9	46	4	42	91.3
	정규직	24	3	21	87.5	5	1	4	2	1	1	27	3	24	88.9
	비정규직	14	1	13	92.9	14	1	13	9	1	8	19	1	18	94.7
경기도청소년 수련원	소계	32	25	7	21.9	6	4	2	7	6	1	31	23	8	25.8
	정규직	23	16	7	30.4	2	1	1	7	6	1	18	11	7	38.9
	비정규직	9	9	-	-	4	3	1	-	-	-	13	12	1	7.7
경기영어마을	소계	97	54	43	44.3	34	21	13	41	24	17	90	51	39	43.3
	정규직	18	14	4	22.2	6	5	1	2	1	1	22	18	4	18.2
	비정규직	79	40	39	49.4	28	16	12	39	23	16	68	33	35	51.5
경기평생교육 진흥원	소계	28	12	16	57.1	13	3	10	12	1	11	29	14	15	51.7
	정규직	28	12	16	57.1	13	3	10	12	1	11	29	14	15	51.7
	비정규직	-	-	-	-	-	-	-	-	-	-	-	-	-	-

자료: 여성가족국 여성가족과 내부자료.

2) 여성의 대표성 제고

차별과 불평등을 개선하고 여성의 지위를 향상시키고 성평등적 사회 구현을 위하여 경기도는 여성의 정치 참여, 공직 참여, 위원회 참여 등을 통해 여성의 대표성을 제고하고 있다.

여성의 정치 참여를 살펴보기 위해, 국회, 경기도 광역의회, 기초의회의 여성의원 임후보자

및 당선 현황을 살펴보면 다음과 같다. 2012년 제19대 총선에서 국회의원 입후보자 중 여성 입후보자는 전체 입후보자의 7%였으며, 경기도 국회의원 입후보자 중 여성 입후보자의 비율은 9.7%로 전국의 여성입후보자 비율보다는 약간 높은 수치였다.

〈표 3-4〉 국회의원 입후보자 현황

(단위 : 명, %)

구분	전체입후보자	여성입후보자	여성입후보자 비율
경기도 국회의원 입후보자	175	17	9.7
전국 국회의원 입후보자	902	63	7.0

주1 : 국회의원은 2012년 19대 총선 결과를 바탕으로 작성한 것임,
자료 : 성인지통계, 한국여성정책연구원, gsis,kwdi.re.kr, 2015

전국 국회의원 246명의 당선자 중 여성 당선자는 19명으로 여성의원 비율은 7.7%였으며, 경기도 국회의원 중 여성의원 비율은 52명 중 6명으로 11.5%이다. 경기도 광역의회 여성의원 비율은 15.6%로 전국(평균 14.3%)에 비해 1.3% 높고, 시·군 기초의회 여성의원의 비율은 31.3%(전국 평균 25.3%)로 전국에 비해 6.0% 높았다.

〈표 3-5〉 국회, 경기도 광역의회, 기초의회 여성의원 현황(2015)

(단위 : 명, %)

구분	전체당선자수	여성당선자수	여성당선자 비율
경기도 국회의원	52	6	11.5
전국 국회의원	246	19	7.7
경기도 광역의회 의원	128(12)	20(7)	15.6
전국 광역의회 의원	789(84)	113(55)	14.3
경기도 기초의회 의원	431(55)	135(52)	31.3
전국 기초의회 의원	2,898(379)	732(363)	25.3

주1 : 국회의원은 2012년 19대 총선 결과를 바탕으로 작성한 것임, 지방의회의 경우 민선 6기 6.4 지방선거 결과임.
주2 : 광역의원과 기초의원 의원은 2015년 기준, 광역의원 및 기초의원 비례대표를 포함. ()는 광역의원 및 기초의원 의원 비례대표 수
자료 : 중앙선거관리위원회 선거통계시스템, info.nec.go.kr, 2015

2015년 경기도 전체 공무원 중 여성 공무원 비율은 40.3%(도 여성공무원 비율 29.4%, 시군 여성공무원 비율 41.3%)이며 전년도(39.4%)보다 약 1% 증가하였다. 경기도 일반직 공무원 관리자급인 5급 이상 중 여성공무원 비율은 11.5%(도 8.7%, 시군 12.4%)로, 이는 전년도 10.4%(도 7.2%, 시군 11.5%)에 비해 약 1% 증가한 수치이다.

〈표 3-6〉 경기도 직급별 여성공무원 현황(2015)

(2015.12.31. 기준, 단위 : 명, %)

구분		전체			도			시·군		
		계	여성	비율	계	여성	비율	계	여성	비율
전체		41,530	16,722	40.3	3,621	1,065	29.4	37,909	15,657	41.3
일반직	소계	40,613	16,411	40.4	3,342	985	29.5	37,271	15,426	41.4
	고위공무원	4	0	0.0	4	0	0.0	0	0	0.0
	1급	1	0	0.0	1	0	0.0	0	0	0.0
	2급	14	1	7.1	6	0	0.0	8	1	12.5
	3급	44	2	4.5	25	2	8.0	19	0	0.0
	4급	435	44	10.1	162	9	5.6	273	35	12.8
	5급	2,587	307	11.9	596	58	9.7	1,991	249	12.5
	6급	10,693	2,994	28.0	1,017	286	28.1	9,676	2,708	28.0
	7급	13,817	6,183	44.7	1,013	437	43.1	12,804	5,746	44.9
	8급	7,563	3,866	51.1	156	70	44.9	7,407	3,796	51.2
	9급	4,518	2,696	59.7	59	23	39.0	4,459	2,673	59.9
	연구·지도관	124	17	13.7	72	13	18.1	52	4	7.7
	연구·지도사	813	301	37.0	231	87	37.7	582	214	36.8
전문경력관	소계	60	2	3.3	28	0	0.0	32	2	6.3
	가군	1	0	0.0	1	0	0.0	0	0	0.0
	나군	55	2	3.6	27	0	0.0	28	2	7.1
	다군	4	0	0.0	0	0	0.0	4	0	0.0
전담직위	소계	16	5	31.3	3	1	33.3	13	4	30.8
	5급 이상	0	0	0.0	0	0	0.0	0	0	0.0
	6급 이하	16	5	31.3	3	1	33.3	13	4	30.8
일반임기제		745	294	39.5	227	76	33.5	518	218	42.1
정 무 직		30	1	3.3	1	0	0.0	29	1	3.4
별정직	소계	66	9	13.6	20	3	15.0	46	6	13.0
	5급 상당 이상	16	0	0.0	12	0	0.0	4	0	0.0
	6급 상당 이하	50	9	18.0	8	3	37.5	42	6	14.3

주 : 공무원수는 현원을 기준으로 함(특정직 제외).

자료 : 자치행정국 인사과 내부자료.

경기도 주요 부서라 할 수 있는 기획, 예산, 인사, 감사 4개 부서 및 실·국 주무과에 배치된 여성공무원은 2015년 36.2%이다. 2015년 경기도의 주요 부서 내 여성공무원 비율은 25.2%로 시군의 여성공무원 37.9%에 비해 약 13% 낮아 도와 사군간 격차가 크게 나타났다.

〈표 3-7〉 경기도 주요 부서 여성공무원 배치현황(2015)

(2015.12.31 기준, 단위 : 명, %)

구분	전체			기획			예산			인사			감사			실·국 주무과		
	계	여성	비율	계	여성	비율	계	여성	비율	계	여성	비율	계	여성	비율	계	여성	비율
전체	5,742	2,078	36.2	302	107	35.4	248	104	41.9	312	97	31.1	417	106	25.4	4,463	1,664	37.3
도	769	194	25.2	35	8	22.9	40	12	30.0	46	7	15.2	107	19	17.8	541	148	27.4
시·군	4,973	1,884	37.9	267	99	37.1	208	92	44.2	266	90	33.8	310	87	28.1	3,922	1,516	38.7

자료 : 자치행정국 인사과 내부자료.

특히, 경기도 주요 부서의 관리자 급인 5급 이상 공무원의 여성비율을 살펴보면, 경기도 전체 5급 이상 여성공무원 비율이 13.3%인 것에 비해 기획, 예산, 인사, 감사의 4개 부서의 여성 관리자급 공무원 비율은 10% 이하로 나타났으나, 실·국 주무과의 관리자급 여성공무원은 16.0%로 전체 13.3%보다는 높게 나타났다.

〈표 3-8〉 경기도 주요부서 5급이상 여성공무원 배치현황(2015)

(2015.12.31 기준, 단위 : 명, %)

구분	전체			기획			예산			인사			감사			실·국 주무과		
	계	여성	비율	계	여성	비율	계	여성	비율	계	여성	비율	계	여성	비율	계	여성	비율
도	225	30	13.3	12	1	8.3	10	1	10.0	19	1	5.3	28	2	7.1	156	25	16.0

자료 : 자치행정국 인사과 내부자료.

2015년도 경기도 지방공무원시험 전체 여성합격자 비율은 59.3%이며, 연구사·지도사 7급 여성합격자 비율은 43.8%, 8급·9급 여성합격자 비율은 59.7%이다.

〈표 3-9〉 경기도 지방공무원시험 여성합격자 현황(2015)

(2015.12.31. 기준, 단위 : 명, %)

전체				연구사, 지도사, 7급			8, 9급		
계	남성	여성	여성비율	남성	여성	여성비율	남성	여성	여성비율
3,275	1,334	1,941	59.3	54	42	43.8	1,280	1,899	59.7

주 : 공개경쟁, 경력경쟁임용시험 합격자 대상

자료 : 자치행정국 인사과 내부자료.

2015년 경기도 인사관련위원회에 참여하는 전체 위원 중 여성위원 비율은 22.9%이며, 당연직 여성참여 비율은 15.6%, 위촉직 여성참여 비율은 27.9%로 나타났다. 전반적으로 도와 시군의 여성위원 비율은 유사한 수준이나, 위촉직의 경우, 도의 여성위원 비율은 72.7%인 것에 비해 시·군 위촉직 여성위원은 26.7%에 불과하여 도와 시·군간 격차가 크게 나타났다.

〈표 3-10〉 경기도 인사관련위원회 여성참여 현황(2015)

(2015.12.31. 기준, 단위 : 명, %)

구분	위원 회수	총 위원수			당연직			위촉직		
		계	여성	비율	계	여성	비율	계	여성	비율
전체	66	698	160	22.9	282	44	15.6	416	116	27.9
도	2	27	10	37.0	16	2	12.5	11	8	72.7
시·군	64	671	150	22.4	266	42	15.8	405	108	26.7

자료 : 자치행정국 인사과 내부자료.

경기도 시·군별 여성 통·리장 분포를 살펴보면, 경기도 통장 11,399명 중 여성 통장은 8,506명으로 74.6%를 차지하고 있으며, 이장은 전체 이장 4,052명 중 322명이 여성이장으로 여성이장 비율은 7.9%였다.

〈표 3-11〉 경기도 시·군별 여성 통·리장 현황(2015)

(2015.12.31. 기준, 단위 : 명, %)

통·리장 수			통장			이장		
계	여성	비율	소계	여성	비율	소계	여성	비율
15,451	8,828	57.1	11,399	8,506	74.6	4,052	322	7.9

자료 : 자치행정국 자치행정과 내부자료.

『양성평등기본법』 제21조에서는 국가나 지방자치단체의 위원회 구성시 특정 성별이 위원수의 10분의 6을 초과하지 않도록 규정하고 있으며, 여성 정책 수혜를 비롯한 효율적 정책 추진을 위해서는 여성의 참여는 중요한 부분이다(이나련 외, 2015). 이에 경기도 또한 정책의 결정 과정에 여성위원 참여 비율을 확대하기 위하여 꾸준히 노력하고 있다. 2015년 각종 위원회 여성위원 현황을 살펴보면, 위원회 수는 136개이며 전체 위원회 구성 인원 2,877명 가운데 861명이 여성으로 29.9%를 차지하고 있다. 여성 당연직은 36명으로 전체 551명 가운데 6.5%이고, 위촉직은 전체 2,326명 가운데 825명으로 35.5%를 차지하고 있다.

〈표 3-12〉 경기도 각종 위원회 여성위원 현황(2015)

(2015.12.31. 기준, 단위 : 명, %)

위원회 수	전체			당연직			위촉직		
	전체	여성	비율	당연	여성	비율	위촉	여성	비율
136	2,877	861	29.9	551	36	6.5	2,326	825	35.5

자료 : 여성가족국 여성가족과 내부자료.

각종 위원회의 위촉직 여성위원에 대한 여성가족부 목표율은 40.0%이며, 경기도 각종 위원회 위촉직 여성위원 비율은 35.5%로 여성가족부 목표보다 4.5%p 낮은 수치이다.

〈표 3-13〉 경기도 각종 위원회 위촉직 여성위원 비율(2015)

(2015.12.31. 기준, 단위 : %)

구분	비율(%)
여성가족부 목표율	40.0
경기도	35.5

자료 : 여성가족국 여성가족과 내부자료.

136개 위원회 중 42개 위원회는 의무비율인 40%이하인 것으로 나타났으며, 경기도 전체 평균인 35.5% 미만인 위원회는 33개였으며, 위촉직 여성위원이 전혀 없는 위원회는 2개였다.

〈표 3-14〉 경기도 각종 위원회 위촉 목표율 달성현황

(2015.12.31. 기준, 단위 : 개, %)

구분	위원회 수
40%이상 위촉	94 (69.1)
40%미만 위촉	42 (30.9)

자료 : 여성가족국 여성가족과 내부자료.

2015년 경기도 시군별 각종 위원회 여성 비율을 살펴보면, 각종 위원회 여성 비율이 가장 높은 시군은 안양시로 36.4%로, 경기도 내 시·군 중 가장 높은 비율이었으며, 위촉직의 비율은 42.7%로 여성가족부 목표율 40.0%보다 유일하게 높은 시군이다. 각종 위원회 여성 비율 및 위촉직 여성 비율이 가장 낮은 시군은 동두천시로 여성가족부 목표율보다 17.6%p 낮은 22.4%였다.

〈표 3-15〉 경기도 시·군별 각종 위원회 여성위원 참여 현황(2015)

(2015.12.31. 기준, 단위 : 명, %)

시·군	전체			당연직			위촉직		
	계	여성	비율	위원수	여성	비율	위원수	여성	비율
수원시	1257	378	30.1	282	17	6.0	975	361	37.0
성남시	1176	252	21.4	350	22	6.3	826	230	27.8
고양시	1672	468	28.0	315	37	11.7	1357	431	31.8
부천시	1737	445	25.6	456	17	3.7	1281	428	33.4
용인시	1702	416	24.4	427	38	8.9	1275	378	29.6
안산시	1828	475	26.0	360	32	8.9	1468	443	30.2
안양시	1358	494	36.4	281	33	11.7	1077	461	42.8
남양주시	1144	305	26.7	255	14	5.5	889	291	32.7
의정부시	994	274	27.6	265	32	12.1	729	242	33.2
평택시	1333	263	19.7	387	37	9.6	946	226	23.9
시흥시	1143	291	25.5	324	19	5.9	819	272	33.2
화성시	1232	250	20.3	325	23	7.1	907	227	25.0
광명시	1364	468	34.3	269	49	18.2	1095	419	38.3
파주시	843	225	26.7	182	18	9.9	661	207	31.3
군포시	906	244	26.9	237	18	7.6	669	226	33.8
광주시	890	239	26.9	289	49	17.0	601	190	31.6
김포시	1079	259	24.0	286	33	11.5	793	226	28.5
이천시	1120	253	22.6	283	23	8.1	837	230	27.5
구리시	873	238	27.3	283	17	6.0	590	221	37.5
양주시	572	112	19.6	171	10	5.8	401	102	25.4
안성시	971	186	19.2	254	6	2.4	717	180	25.1
포천시	1099	231	21.0	287	17	5.9	812	214	26.4
오산시	1168	309	26.5	348	23	6.6	820	286	34.9
하남시	863	190	22.0	265	26	9.8	598	164	27.4
의왕시	482	132	27.4	120	19	15.8	362	113	31.2
여주시	791	161	20.4	263	17	6.5	528	144	27.3
동두천시	633	112	17.7	223	20	9.0	410	92	22.4
양평군	989	195	19.7	315	17	5.4	674	178	26.4
과천시	952	289	30.4	283	60	21.2	669	229	34.2
가평군	732	157	21.4	233	24	10.3	499	133	26.7
연천군	842	188	22.3	197	21	10.7	645	167	25.9

자료: 여성가족국 여성가족과 내부자료.

다. 여성단체 활동 지원 및 여성의 사회활동 활성화

경기도는 여성의 권익증진과 사회참여를 통한 성평등 실현을 위해 도정에 접목할 수 있는 차별화되고 우수한 사업 발굴 및 지원을 위해 여성발전기금을 운영하고 있다. 여성발전기금은 1995년 제정된 「여성발전기본법」에 의하여 설치되었고, 「여성발전기본법」은 2014년 5월 29일 「양성평등기본법」으로 전부 개정되어, 2015년 7월 1일부터 시행되었다. 「양성평등기본법」의 시행이 2015년 중순에 이루어졌기 때문에 여성발전기금은 2015년까지 여성발전기금의 명칭을 유지하고 「양성평등기본법」에 의하여 2016년부터는 성평등기금으로 개칭될 예정이다.

2015년 경기도여성발전기금사업이 지원한 사업의 수를 살펴보면, 일반공모 28개 사업과 자체사업 5개를 포함하여 총 33개 사업을 지원하였다.

〈표 3-16〉 경기도여성발전기금 사업지원(2015)

(단위 : 개)

년도	합계	일반 공모 사업	자체 사업
2015	33	28	5

자료 : 경기도 여성가족국 여성가족과 「업무편람」

경기도는 여성권익증진에 대한 관심을 고취하기 위하여 매년 여성주간 기념 행사를 개최하고 있으나, 2015년은 메르스 확산으로 인하여 기념식은 취소되어 양성평등기본법 시행에 따른 “경기도형 양성평등정책 수립을 위한 토론회”가 개최되었다. 여성주간 동안 부대행사로는 가정폭력 근절을 위한 도민참여 모의재판, 함께 나누는 동네별 여성인권 이야기, 평화와 통일을 노래하는 여행 등 다양한 행사가 개최되었다.

〈표 3-17〉 여성주간 기념식 및 부대행사(2015)

(2015.12.31. 기준, 단위 : 명)

부대행사내용	참여단체	참여인원
경기도형 양성평등정책 수립을 위한 토론회	경기도가족여성연구원	170
도민참여 모의재판	경기여성단체연합	100
함께 나누는 동네별 여성인권이야기	경기여성연대	480
평화와 통일을 노래하는 '여행'	경기자주여성연대	220

자료 : 여성가족국 여성가족과 내부자료.

경기도는 여성단체의 활성화 도모 및 여성들의 적극적인 사회참여를 유도하여 여성의 자아실현과 도정발전에 기여하기 위해 2015년에도 여성단체사무실 임차료를 지원하고 있으며, 여성의 권익향상을 위한 정보제공, 이슈분석과 여성가족정책 적극홍보, 도내 여성단체 활동현황 등을 수록하여 각 단체 간 정보교류 매체로 활용하는 목적으로 한 경기여성소식지를 2015년 1,200부 지원하였다. 또한 2015년 경기도는 도내 여성단체 활동 지원의 일환으로 경기도여성단체협의회 제50회 전국여성대회 참석을 지원하였다.

〈표 3-18〉 여성단체 활동지원 현황(2015)

(2015.12.31. 기준, 단위 : 기관)

활동지원 단체 수	활동지원 내용
경기도여성단체협의회	제50회 전국여성대회 참석

자료 : 여성가족국 여성가족과 내부자료.

라. 여성의 경제활동 촉진 및 권익증진

1) 직업역량강화 및 여성근로자 고용유지를 위한 권익증진

경기도는 여성들의 경제적 자립욕구의 충족과 잠재능력, 복지욕구의 충족을 위하여 도여성비전센터 2개소(경기도여성비전센터, 경기도북부여성비전센터)와 경기도여성능력개발센터, 경기도여성인력개발센터, 경기도여성근로자복지센터를 운영하고 있다.

경기도여성비전센터는 1970년 8월 경기도 여성의 복지증진과 경제적 자립기반조성을 위하여 「경기도여성회관설치및운영조례」의 제정을 통해 ‘경기도여성회관’이라는 명칭으로 설립되었으며, 2007년에는 ‘경기도여성회관’에서 ‘경기도여성비전센터’로 명칭을 변경하였다. 2015년 경기도여성비전센터의 직업교육실적을 보면, 경력단절여성 직업교육훈련 9회, 아이돌보미양성교육 4회 실시하여 총 13회 교육을 실시하였고, 총 307명이 등록하여 287명이 수료하여 수료율은 93.5%이다.

〈표 3-19〉 경기도여성비전센터 직업교육실적(2015)

(2015.12.31. 기준, 단위 : 회, 명, %)

구분	기간	횟수	계획	등록	수료	수료율	달성률
계		13	284	307	287	93.5	101.1
경력단절여성 직업교육훈련	-	9	185	208	191	91.8	103.2
아이돌보미양성교육	-	4	99	99	96	97.0	97.0

주 : 수료율은 등록인원 대비 수료인원이며, 달성률은 계획인원 대비 수료인원임.

자료 : 경기도여성비전센터 내부자료.

경기도여성비전센터 수료생의 취·창업 실적은 2015년 287명 수료생 중 취·창업을 한 인원은 197명으로 68.6% 취업률을 나타내고 있다.

〈표 3-20〉 경기도여성비전센터 수료생 취·창업 실적(2015)

(2015.12.31. 기준, 단위 : 명, %)

구분	수료인원	취업·창업인원	취업률
계	287	197	68.6%
경력단절여성 직업교육훈련	191	125	65.4%
아이돌보미양성교육	96	72	75.0%

자료 : 경기도여성비전센터 내부자료.

경기도북부여성비전센터는 경기북부 지역에 거주하는 여성들을 대상으로 창조적인 전문인력 양성과 여성의 능력개발 기회 등 경제적 자립기반 조성의 복합적 기능을 하는 여성 취·창업교육 전문기관으로 경기도 북부여성의 잠재력 개발과 복지증진을 목적으로 1991년 4월 개관하였다. 경기도북부여성비전센터는 IT 전문기술과정, 컴퓨터과정, 전문기술과정, 취업촉진과정의 4개 정규과정과 취업트렌드 특별교육, 경기북부 특화산업교육, 새일센터 직업교육훈련, 창업실무교육, 인터넷중독예방전문가교육 등의 교육과정을 운영하고 있으며, 1,525명 등록인원 가운데 1,333명이 수료하여 수료율은 87.4%였다.

〈표 3-21〉 경기도북부여성비전센터 교육 실적(2015)

(2015.12.31. 기준, 단위 : 명, %)

구분		기간	횟수	계획	등록	수료	수료율	달성률
총 계				1,539	1,525	1,333	87.4	86.6
정 규 과 정	계			950	950	811	85.4	85.4
	IT전문기술과정	15.2~11	4	80	80	67	83.8	83.8
	컴퓨터과정	15.2~10	3	270	270	224	83.0	83.0
	전문기술과정	15.2~11	2	370	370	309	83.5	83.5
	취업촉진과정	15.2~11	2	230	230	211	91.7	91.7
취업트렌드 특별교육		15.2~12	4	84	84	78	92.9	92.9
경기북부 특화산업교육		15.2~12	7	136	136	125	91.9	91.9
새일센터 직업교육훈련		15.3~8	8	179	179	169	94.4	94.4
창업실무교육		15.3~11	2	60	53	48	90.6	80.0
인터넷중독예방 전문가교육		15.5~11	3	130	123	102	82.9	78.5

주 : 수료율은 등록인원 대비 수료인원이며, 달성률은 계획인원 대비 수료인원임.

자료 : 경기도북부여성비전센터 내부자료.

경기도북부여성비전센터 수료생의 취·창업 및 자격증 취득 실적³⁾을 보면 2015년 수료인원 1,183명 가운데 취업 또는 창업, 자격증을 취득한 인원이 754명으로 63.7%의 취업 및 자격증 취득률을 나타냈다. 교육과정 가운데 취업촉진과정이 83.4%로 가장 높은 취업률을 보였고, 그 다음으로는 취업트렌드 특별교육 78.2%, 경기북부 특화산업교육 73.6% 등의 순으로 나타났다.

3) 컴퓨터 및 전문기술과정은 취창업과정이 아닌 자격증 과정이므로 자격증 취득률로 보고하였음.

〈표 3-22〉 경기도북부여성비전센터 수료생 취·창업/자격증 실적(2015)

(2015.12.31. 기준, 단위 : 명, %)

구분		수료인원	취업·창업·자격증인원	취업률·자격증취득율
총 계		1,183	754	63.7
정 규 과 정	계	811	506	62.4
	IT전문기술과정	67	43	64.2
	컴퓨터과정(자격증과정)	224	112	50.0
	전문기술과정(자격증과정)	309	175	56.6
	취업촉진과정	211	176	83.4
취업트렌드 특별교육		78	61	78.2
경기북부 특화산업교육		125	92	73.6
새일센터 직업교육훈련		169	95	56.2

자료 : 경기도북부여성비전센터 내부자료

경기도 여성능력개발센터는 경기도가 여성인적자원개발을 위하여 1997년 10월에 설립하여 직접 운영하는 공공여성전문교육기관으로, 지식정보사회에 적합한 여성인력의 양성 및 배출을 위해 여성비즈니스교육, 여성IT·CT전문교육, 인터넷중독예방교육, 여성새로일하기센터, 온라인경력개발센터 ‘꿈날개’, 경기도 e-배움터 ‘홈런’ 등을 운영하고 있다.

2015년 연중 실시된 여성비즈니스교육은 548명 교육생 가운데 548명 전원이 수료하였으며(수료율 100%), 여성IT·CT전문교육은 240명 교육생 중 230명이 수료하였다(95.8%). 인터넷 중독예방교육은 연 1,772회 교육에 242,336명이 교육받았고, 여성새로일하기센터는 143명 교육생 중 135명이 수료하였다(수료율 94.4%). 온라인경력개발센터 ‘꿈날개’는 446회 교육에 195,647명이 교육을 받았고, 경기도 e-배움터 ‘홈런’은 1,375,399명 교육생 중 371,049명이 수료하였다(수료율 42.8%).

〈표 3-23〉 경기도여성능력개발센터 실적(2015)

(2015.12.31. 기준, 단위 : 시간, 회, 명, %)

구분	교육기간	교육시간	교육횟수	교육인원	수료인원	수료율
여성비즈니스교육	연중	161	18	548	548	100.0
여성 IT·CT 전문교육	3월~12월	840	2	240	230	95.8
인터넷중독예방교육	연중	-	1,772	242,336	242,336	100.0
여성새로일하기센터	3월~11월	1,460	7	143	135	94.4
온라인경력개발센터 '꿈날개'	-	-	446	195,647	-	-
경기도 e-배움터 '홀런'	-	-	-	1,375,399	371,049	42.81 ¹⁾

주1) : 경기도 e-배움터 '홀런' 의 수료율은 단기과정에 대한 수료율임.

자료 : 경기도여성능력개발센터 내부자료.

경기도여성능력개발센터의 창업지원사업 실적을 보면, IT, 제조, 교육, 디자인, E-commerce 등 5개 분야 22개 업체가 입주하여 지원을 받았다.

〈표 3-24〉 경기도여성능력개발센터 창업지원 입주업체 현황(2015)

(2015.12.31. 기준, 단위 : 업체)

분야	업체수	사업내용
IT	5	웹에이전시, 보안솔루션개발, 멀티플랫폼 개발 등
제조	9	멜라닌식기, 자동차용 전구, 차, 유아용품 등
교육	1	진로교육
디자인	2	감성글씨(캘리그래피), 전통문양 유니폼
E-commerce	5	중국수출자료조사, 인도수출무역, 온라인마케팅 등

자료 : 경기도여성능력개발센터 내부자료.

경기도는 직업능력개발교육, 취업정보제공, 상담 등 여성 인적 자원 개발을 위해 다양한 기능을 수행하는 여성인력개발센터의 운영을 지원하고 있다. 7개 여성인력개발센터의 직업능력개발훈련 전체 실적을 보면, 2015년은 323개 과정, 참가자 9,992명 중 8,611명이 수료하였고(86.2%) 그 가운데 2,471명이 취업을 하여 28.7%의 취업률을 나타냈다. 개별 여성인력개발센터의 직업능력개발훈련 실적을 보면 수료율에서는 성남여성인력개발센터가 90.2%로 가장 높았고, 취업률은 안양여성인력개발센터가 41.0%로 가장 높았다.

〈표 3-25〉 경기도 여성인력개발센터 직업능력개발훈련 교육실적(2015)

(2015.12.31. 기준, 단위 : 명, %)

구분	과정수	참가자수 (a)	수 료		취 업	
			수료자수 (b)	수료율 (b/a)	취업자수 (c)	취업률 (c/b)
전체	323	9,992	8,611	86.2	2,471	28.7
수원여성인력개발센터	42	1,887	1,505	79.8	400	26.6
성남여성인력개발센터	31	861	777	90.2	227	29.2
부천여성인력개발센터	69	1,994	1,754	88.0	358	20.4
안산여성인력개발센터	35	1,072	922	86.0	294	31.9
안양여성인력개발센터	55	1,355	1,213	89.5	497	41.0
시흥여성인력개발센터	50	1,245	1,100	88.4	246	22.4
고양여성인력개발센터	41	1,578	1,340	84.9	449	33.5

자료 : 여성가족국 여성가족과 내부자료.

또한 7개의 여성인력개발센터의 구직과 구인 알선을 통한 취업연계실적을 보면, 2015년 구직을 신청한 여성은 총 11,870명이며, 이 중 취업에 성공한 여성은 6,964명으로 58.7% 취업률을 보였다. 7개의 여성인력개발센터의 취업알선 실적은 최고 78.0%에서 최저 43.9%까지로 34.1%p의 큰 차이를 보였다.

〈표 3-26〉 여성인력개발센터 취업알선 실적(2015)

(2015.12.31. 기준, 단위 : 건, %)

구분	구인	구직	취업	구직대비 취업률
전체	6,444	11,870	6,964	58.7
수원여성인력개발센터	1,172	2,032	974	47.9
성남여성인력개발센터	1,073	1,219	784	64.3
부천여성인력개발센터	927	2,025	888	43.9
안산여성인력개발센터	705	2,049	1,598	78.0
안양여성인력개발센터	850	1,972	1,054	53.4
시흥여성인력개발센터	709	1,078	671	62.2
고양여성인력개발센터	1,008	1,495	995	66.6

자료 : 여성가족국 여성가족과 내부자료.

경기도 여성근로자복지센터는 여성근로자의 고용유지 및 개선을 위한 종합적인 고용복지서비스를 목적으로 설치되었으며 여성근로자의 건강한 근로의식 고취를 통해 여성의 일·가족 양립을 추진하여 여성근로자의 권익증진 및 고용안정을 지원하고 있다. 현재 경기도에는 본청 3개, 북부청 2개로 총 5개소(수원, 부천, 안산, 고양, 의정부)가 운영되고 있다. 경기도 여성근로자복지센터의 2015년 사업을 살펴보면, 직업능력개발 훈련으로 총 7개 과정에 166명이 참가하여 166명 전원이 수료하였으나, 이 중 10명이 취업하여 취업률은 6.0%를 기록하였다.

〈표 3-27〉 경기도 여성근로자복지센터 직업능력 개발훈련 실적(2015)

(2015.12.31. 기준, 단위 : 명, %)

구분	과정수	참가자수 (a)	수료		취업현황	
			수료자수(b)	수료율(b/a)	취업자수(c)	취업률(c/b)
전체	7	166	166	100.0	10	6.0
수원시	—	—	—	—	—	—
부천시	1	28	28	100.0	7	25.0
안산시	2	40	40	100.0	—	—
고양시	1	6	6	100.0	3	50.0
의정부시	3	92	92	100.0	—	—

자료 : 여성가족국 여성가족과 내부자료.

주 : 여성근로자복지센터는 종합적인 고용복지서비스를 목적으로 하는 권익증진 기관임.

2015년 여성근로자복지센터의 취업알선실적을 살펴보면, 구인 895명, 구직 642명, 취업 385명으로 구직대비 취업률 60.0%로 나타났다.

〈표 3-28〉 경기도 여성근로자복지센터 취업알선 실적(2015)

(2015.12.31. 기준, 단위 : 명, %)

구인	구직	취업	구직대비 취업률
895	642	385	60.0

자료 : 여성가족국 여성가족과 내부자료.

여성근로자복지센터의 2015년 사회교육 및 문화활동 지원 분야실적을 살펴보면 총 138개 과정에 5,608명이 참가하여 5,464명이 수료하였다(수료율 97.4%).

〈표 3-29〉 경기도 여성근로자복지센터 사회교육 및 문화활동 지원 실적(2015)

(2015.12.31. 기준, 단위 : 명, %)

구분	과정수	참가자수	수료	
			수료자수	수료율
전체	138	5,608	5,464	97.4
수원시	8	513	369	71.9
부천시	16	866	866	100.0
안산시	9	1,674	1,674	100.0
고양시	13	1,494	1,494	100.0
의정부시	92	1,061	1,061	100.0

자료 : 여성가족국 여성가족과 내부자료.

경기도 여성근로자복지센터는 여성근로자의 권익증진을 위한 사업으로 고용평등상담(251명), 모성보호(1,013명), 고충처리(765명)를 지원하였고 5,084명에게 성희롱 예방교육을 실시하였다. 고용평등상담을 가장 많이 한 센터는 수원시여성근로자복지센터이며 모성보호상담과 고충처리를 많이 한 센터는 의정부시여성근로자복지센터, 성희롱예방교육은 안산시여성근로자복지센터에서 가장 많이 실시하였다.

〈표 3-30〉 경기도 여성근로자복지센터 권익증진사업 실적(2015)

(2015.12.31. 기준, 단위 : 명)

구분	계	구분			
		고용평등상담	모성보호	고충처리	성희롱 예방교육
전체	7,113	251	1,013	765	5,084
수원시	1,186	133	367	86	600
부천시	1,833	22	58	146	1,607
안산시	2,728	45	165	176	2,342
고양시	570	48	33	79	410
의정부시	796	3	390	278	125

자료 : 여성가족국 여성가족과 내부자료.

2) 여성새로일하기센터

(1) 여성새로일하기센터 현황

경기도는 경력단절여성의 재취업을 지원하기 위하여 육아, 가사 등으로 경력이 단절된 여성을 대상으로 직업상담, 구인·구직관리, 직업교육훈련, 인턴십, 취업연계, 취업 후 사후관리 등 종합적인 취업지원서비스를 제공하는 ‘여성새로일하기센터’를 지정받아 운영하고 있다.

「경력단절여성등의 경제활동 촉진법」 제13조 제1항에 의거하여 설치·운영되는 새일센터는 여성인력개발센터, 여성회관 등 기존시설을 센터로 지정하여, 2015년 경기도 내 새일센터는 총 25개소로, 경기도에서 직접 운영하는 경기광역새일센터, 경기북부광역새일센터, 경기IT여성새로일하기센터, 경기북부여성새로일하기센터, 4개소와 17개 시군 21개 센터(수원(2개소), 성남, 용인, 부천, 안산, 안양(2), 화성, 시흥(2), 광명, 이천, 고양(2), 남양주, 의정부, 평택, 김포, 포천, 파주)가 운영되고 있다. 이 가운데 2015년도에는 김포, 파주새일센터가 새롭게 개소하였으며 안양창조여성새일센터가 추가되었다.

〈표 3-31〉 여성새로일하기센터 현황(2015)

구분	지정일자	운영주체	소재지
경기광역새일센터 ¹⁾	10.02.23	경기도	수원시 팔달구 효원로 1
경기북부광역새일센터	12.04.13	경기도	의정부시 범골로 137
시흥여성새로일하기센터(산단형)	10.01.21	시흥시	시흥시 정왕대로 233번길 21
경기IT여성새로일하기센터	09.02.01	경기도	용인시 기흥구 용구대로 2311
경기북부여성새로일하기센터	09.02.01	경기도	의정부시 범골로 137
고양여성새로일하기센터	09.02.01	(사)한국여성지도자연합	고양시 일산서구 강성로 247
고양MICE여성새로일하기센터	14.05.23	(사)한국여성지도자연합	고양시 일산서구 강성로 247
광명여성새로일하기센터	11.01.01	광명시	광명시 오리로 366번길 6
남양주여성새로일하기센터	12.01.01	남양주 YWCA	남양주시 경춘로 953
부천여성새로일하기센터	09.02.01	(사)온터두레회	부천시 원미구 석천로 171
성남여성새로일하기센터	09.02.01	(사)한국 YWCA 연합회	성남시 분당구 성남대로 168
수원팔달여성새로일하기센터	13.01.01	수원시 가족여성회관	수원시 팔달구 매산로 119
수원영통여성새로일하기센터	13.01.01	(사)한국 YWCA 연합회 후원회	수원시 영통구 반달로 7번길 40
시흥여성새로일하기센터	09.07.01	사회복지법인 복음자리	시흥시 비둘기공원길7길 51
안산여성새로일하기센터	09.02.01	(사)한국 YWCA 연합회 후원회	안산시 단원구 광덕대로 21
안양여성새로일하기센터	09.02.01	(사)한국 YWCA 연합회 후원회	안양시 동안구 경수대로 594
안양창조여성새로일하기센터	15.05.26	(재)안양창조산업진흥원	안양시 동안구 시민대로 248번길 25
용인대여성새로일하기센터	14.07.01	용인시 산학협력단	용인시 처인구 용인대학로 134
이천여성새로일하기센터	14.07.01	이천시	이천시 남천로 31
김포여성새로일하기센터	15.05.26	김포시	김포시 김포한강4로 125
의정부YWCA여성새일센터	13.07.30	의정부 YWCA	의정부시 장곡로 606
평택여성새로일하기센터	12.01.01	평택시	평택시 이충로 84-6
포천여성새로일하기센터	13.01.01	(사)가족보건복지협회	포천시 소흘읍 솔모루로 179
파주여성새로일하기센터	15.05.26	서영대학교 산학협력단	파주시 중앙로 328
화성여성새로일하기센터	09.07.01	(재)화성문화재단	화성시 태안로 145

주1) : 2015년 12월 31일까지 경기도여성비전센터에서 운영하였으나 2016년 1월 1일자로 경기도여성능력개발센터로 이전
 자료 : 여성가족국 여성가족과 내부자료.

여성새로일하기센터의 주요사업내용은 구직희망여성에 대한 직업상담 서비스(직업·진로상담, 취업정보제공), 직업교육훈련(새일 역량교육, 직업능력개발 교육, 취업준비교육 등), 취업연계(동행면접, 인턴십 지원, 구직·구인자 발굴, 알선), 취업 후 사후관리(고용유지 관리 및 지원, 경력단절 예방 및 경력개발 지원, 기업인식 및 환경개선) 등이 있다.⁴⁾

2015년 여성새로일하기센터의 주요 사업실적을 보면, 직업교육에서는 25개 센터에서 총 134개의 강좌에 2,831명이 참여하여 2,651명이 수료하였고, 1,731명이 취업 또는 창업하였다. 또한 집단상담에 참여한 인원은 4,277명으로 그 중 4,220명이 수료하였다.

〈표 3-32〉 여성새로일하기센터 주요 사업실적(2015)

(2015.12.31. 기준, 단위 : 명)

기관명	직업교육				집단상담	
	강좌수	교육인원	수료인원 (조기취업포함)	취창업 인원	참가인원	수료인원
전체	134	2,831	2,651	1,731	4,277	4,220
경기광역새일센터	4	111	101	67	—	—
경기북부광역새일센터	3	71	68	43	—	—
시흥여성새로일하기센터(신단형)	9	190	189	144	220	220
경기IT여성새로일하기센터	7	143	131	63	223	221
경기북부여성새로일하기센터	5	109	102	79	222	221
고양여성새로일하기센터	4	88	85	64	225	223
고양MICE여성새로일하기센터	3	66	58	49	—	—
광명여성새로일하기센터	7	170	158	109	225	224
남양주여성새로일하기센터	6	137	130	86	227	227
부천여성새로일하기센터	5	116	110	84	229	228
성남여성새로일하기센터	6	132	111	76	225	225
수원팔달여성새로일하기센터	5	117	114	81	220	220
수원영통여성새로일하기센터	6	123	117	79	221	221
시흥여성새로일하기센터	6	132	129	90	229	229
안산여성새로일하기센터	12	155	135	73	244	230
안양여성새로일하기센터	5	106	104	82	230	220
안양창조여성새로일하기센터	2	36	30	—	44	43
용인대여성새로일하기센터	3	72	60	38	100	95
이천여성새로일하기센터	6	125	117	58	123	109
김포여성새로일하기센터	2	44	41	8	69	68
의정부YWCA여성새일센터	6	130	127	68	223	222
평택여성새로일하기센터	6	142	142	106	233	233
포천여성새로일하기센터	6	123	112	75	230	227
파주여성새로일하기센터	3	43	37	3	95	94
화성여성새로일하기센터	7	150	143	106	220	220

주 : 직업교육 수료인원은 조기취업자 123 포함한 수치임.

자료 : 여성가족국 여성가족과 내부자료.

4) 여성가족부 홈페이지 참조. http://www.mogef.go.kr/korea/view/policyGuide/policyGuide02_02_05.jsp

2015년 여성새로일하기센터의 취업알선 실적을 보면, 구직자 56,091명 중 27,247명이 취업하여 48.6%의 취업률을 기록하였다.

〈표 3-33〉 여성새로일하기센터 취업알선 실적(2015)

(2015.12.31. 기준, 단위 : 건, %)

구분	구인	구직	취업	구직대비 취업률
전체	70,127	56,091	27,247	48.6
경기광역새일센터	2,590	2,523	1,995	79.1
경기북부광역새일센터	5,285	4,617	2,565	55.6
시흥여성새로일하기센터(산단형)	5,602	4,179	2,318	55.5
경기IT여성새로일하기센터	3,961	2,451	1,243	50.7
경기북부여성새로일하기센터	1,237	1,813	988	54.5
고양여성새로일하기센터	4,688	1,663	1,090	65.5
고양MICE여성새로일하기센터	3,259	928	455	49.0
광명여성새로일하기센터	2,064	2,221	1,455	65.5
남양주여성새로일하기센터	3,236	3,148	1,232	39.1
부천여성새로일하기센터	2,497	3,104	1,195	38.5
성남여성새로일하기센터	6,065	1,916	1,057	55.2
수원팔달여성새로일하기센터	4,725	4,695	1,279	27.2
수원영통여성새로일하기센터	3,524	2,650	1,135	39.0
시흥여성새로일하기센터	2,172	2,371	1,007	42.5
안산여성새로일하기센터	4,339	3,546	1,626	45.9
안양여성새로일하기센터	3,289	3,589	1,113	31.0
안양창조여성새로일하기센터	64	100	13	13.0
용인대여성새로일하기센터	466	336	134	39.9
이천여성새로일하기센터	1,222	1,206	669	55.5
김포여성새로일하기센터	394	438	113	25.8
의정부YWCA여성새일센터	1,163	1,788	943	52.7
평택여성새로일하기센터	3,244	2,611	1,643	62.9
포천여성새로일하기센터	2,086	1,446	703	48.6
파주여성새로일하기센터	308	494	92	18.6
화성여성새로일하기센터	2,647	2,258	1,184	52.4

자료 : 여성가족국 여성가족과 내부자료.

(2) 여성새로일하기센터 주요 사업

(가) 새일여성인턴

직장체험프로그램인 새일여성인턴 사업실적을 보면, 25개센터에서 총 1,246명을 연계하였고, 이중 1,130명이 인턴근무를 마쳤다. 목표량 대비 연계율은 전체 134.7%를 나타냈다.

〈표 3-34〉 경기도 새일여성인턴 사업실적(2015)

(2015.12.31. 기준, 단위 : 명, %)

목표 (a)	연계 (b=c+d)	종료 (c)	중도탈락 (d)	목표대비 연계실적(%)
925	1,246	1,130	116	134.7

자료 : 여성가족국 여성가족과 내부자료

(나) 결혼이민여성인턴

경기도는 직장적응 프로그램을 통한 결혼이민여성의 지역사회 내 일자리 연계로 경제자립을 지원하기 위해 새일센터를 통해 결혼이민여성인턴 사업을 실시하고 있다. 여성인턴 사업실적을 보면, 25개 센터에서 총 125명을 연계하였고, 이중 113명이 인턴근무를 마쳤다. 목표량 대비 연계율은 전체 130.2%를 나타냈다.

〈표 3-35〉 경기도 결혼이민여성인턴 사업실적(2015)

(2015.12.31. 기준, 단위 : 명, %)

목표 (a)	연계 (b=c+d)	종료 (c)	중도탈락 (d)	목표대비 연계실적(%)
96	125	113	12	130.2

자료 : 여성가족국 여성가족과 내부자료.

(다) 경력단절 여성 취업지원 및 시간선택제 일자리 만들기

경기도는 출산 및 육아 부담 등으로 경력이 단절된 여성의 취업지원 및 실직여성 등 구직 희망 여성의 일자리 지원 및 경제활동 참여 촉진을 도모하고자 경력단절 여성의 취업지원 사업으로 새일여성인턴제, 취업연계 및 사후관리, 취업설계사 운영, 산단형새일센터 운영비, 직업교

육훈련비, 취업설계사 4대보험료 및 퇴직적립금, 온라인 교육 및 취업 상담 등을 지원하고 있다. 2015년 경력단절여성 취업지원 추진 실적을 살펴보면, 56,091건의 구직건수 중 27,247건이 취창업을 하여 취업률은 48.6%이다.

〈표 3-36〉 경기도 경력단절여성 취업지원 실적 (2015)

(2015.12.31. 기준, 단위 : 건, %)

구분	취업실적			취업률(b/a)
	구인등록	구직건수(a)	취창업건수(b)	
계	70,127	56,091	27,247	48.6
본청	42,314	35,220	15,941	45.3
북부청	14,740	9,467	4,515	47.7
사업소	13,073	11,404	6,791	59.5

자료 : 여성가족국 여성가족과 내부자료.

정부의 고용률 70% 달성과 경기도 여성일자리 안정적 창출을 위한 시간선택제 일자리 추진 계획에 따라 여성 취·창업 및 일·가족 양립지원체제 강화를 위하여 10to4 일자리 만들기 사업을 2015년 처음 시행하였다. 10to4 일자리 만들기 사업에는 시간선택제 일자리 승인, 경기도 여성고용우수기업 선정, 시간선택제 일자리 네트워크 사업 추진, 취업박람회 개최 등이 포함되었다. 구체적인 사업 실적은 다음 〈표 3-37〉와 같다.

〈표 3-37〉 경기도 10to4 일자리 만들기 사업 실적 (2015)

(2015.12.31. 기준, 단위 : 명)

구분	업체 수 (횟수)	참여인원	내용
시간선택제 일자리 승인	1,966 업체	5,352	고용노동부 승인업체 신규 4,733명, 전환 619명
경기도 여성고용우수기업 선정	28개업체	-	지표개발 ⇒ 업체모집(63개) ⇒ 현장실사(42개) ⇒ 선정식(28개사)
시간선택제 일자리 네트워크 사업 추진	7회	242	· 시간선택제 일자리 인식제고 및 여성고용우수기업 선정 추진을 위한 네트워크 구축 · 참여기관 : 여성인력개발센터, 경기경총 등 기업지원 기관, 새일센터, 여성고용우수기업 등
취업박람회 개최	5회	4,009	· 릴레이식 미니 여성취업박람회 · 화성, 부천, 안양, 시흥, 고양 새일센터와 연계 추진

자료 : 여성가족국 여성가족과 내부자료.

3) 생계형 구직자 일자리 정보제공 및 도 여성일자리 사업 사각지대 해소

경기도는 생계형 구직자 일자리 정보제공 및 도 여성일자리 사업간 사각지대 해소를 위해 「중·장년 여성 취업지원」, 「경력단절여성 디딤돌 취업지원」, 「고숙련/고학력 심화과정 취업지원사업」을 2014년부터 실시해 오고 있다.

「중·장년 여성 취업지원」은 4~60대 중장년 여성의 취업·알선 서비스로 일자리를 통한 고용복지를 실현하기 위한 사업이다. 지역의 생계형 일자리가 필요한 여성들에게 신속하게 취업 알선, 40대 이상 중장년 여성들의 취업자신감 및 구직기술 습득을 위해 단기특강 운영, 취업과 연계되는 실질적 정보제공과 적절한 (단기)역량강화 교육에서 취업알선 제공까지 맞춤형 시스템 등을 제공한다. 2015년 실적을 살펴보면, 구인은 8,648명, 구직은 9,460명, 알선은 140,779건이며 5,981명이 취업하였다.

〈표 3-38〉 중장년여성 취업 알선 실적(2015)

(단위 : 명, 건)

구분	구인	구직	알선	취업실적			
				계 (a+b)	상용(a)	상용환산 일용인원(b)	일용(건)
계	8,648	9,460	140,779	5,981	826	5,155	165,020
수원영통새일	783	580	18,112	606	60	546	17,456
수원팔달새일	1,155	681	1,242	268	40	228	7,316
성남인력	502	562	4,853	388	81	307	9,823
고양인력	1,008	1,130	10,678	511	96	415	13,257
부천인력	477	1,590	25,516	431	46	385	12,320
안산인력	705	614	20,007	696	112	584	18,695
안양인력	679	1,065	7,341	646	60	586	18,799
시흥인력	497	330	13,206	441	41	400	12,803
평택새일	372	236	7,868	285	40	245	7,868
광명새일	320	441	9,707	339	40	299	9,555
시흥본부새일	255	420	1,533	309	45	264	8,474
화성새일	308	420	5,550	226	19	207	6,631
이천새일	584	367	853	171	23	148	4,710
의정부새일	223	253	6,081	206	41	165	5,280
남양주새일	689	522	6,331	233	40	193	6,177
포천새일	91	249	1,901	225	42	183	5,856

자료: 여성가족국 여성가족과 내부자료

「경력단절여성 디딤돌 취업지원」은 경력단절 여성들의 입직(취·창업)지원을 위해 디딤돌 기능을 수행하는 경기도 브랜드 고용서비스사업이다. 직업교육 훈련 후 곧바로 취·창업 연결이 쉽지 않은 강사형 과정과 창업을 목표로 하는 공동창업 형식의 동아리가 해당분야로 입직하는데 필요한 최소한의 경력개발 또는 숙련프로그램을 제공하는 것이 이 사업의 취지이다. 디딤돌사업은 훈련형 사업공동체를 육성하여 이를 기반으로 심화학습 및 실습의 기회를 제공하는 새로운 형태의 고용서비스이며, 여성인력개발기관의 취업성과제고에 기여하고 있다. 2015년 동아리참여현황을 살펴보면, 1,025명 참여하여 957명 수료하여 93.4%의 수료율을 보이고 있으며, 755명이 취업을 하여 전년도 327명에 비해 2배이상 증가한 수치이다.

〈표 3-39〉 디딤돌 취업지원 실적(2015)

(단위 : 명, %)

구분		동아리참여현황			취업실적					기타활동			
		참여 인원	수료 인원	수료율	계 (a+b+c)	근로 계약 체결 인원 (a)	유료 강의 취업 처리 (b)	유료 강의 횟수 (회)	재능 기부 횟수 (회)	수요처 발굴	창업 인원 (c)	판매액 (천원)	비고 (협동 조합 설립 등)
기관명 (총계)	공동체 (91개)	1,025	957	93.4	755	197	539	14,752	2,548	1,925	19	181,215	7
수원영통새일	4	64	57	89.1	47	3	44	715	241	-	-	-	-
성남인력	7	81	81	100.0	68	10	50	2,222	36	77	8	10,163	-
고양인력	11	75	73	97.3	57	19	34	1,899	83	197	4	101,089	-
부천인력	8	107	101	94.4	70	11	59	1,249	157	140	-	-	3
안산인력	8	86	78	90.7	68	30	38	1,676	168	639	-	996	1
안양인력	4	71	68	95.8	65	23	42	1,281	103	261	-	-	1
시흥인력	8	85	84	98.8	58	9	43	994	236	77	6	58,152	2
광명새일	7	80	70	87.5	43	17	26	313	222	70	-	10,815	-
시흥본부새일	4	40	34	85.0	33	8	25	482	3	106	-	-	-
화성새일	3	45	45	100.0	45	14	31	1,132	10	48	-	-	-
이천새일	3	34	22	64.7	29	14	15	306	54	54	-	-	-
과천비전	7	90	86	95.6	50	11	39	896	877	24	-	-	-
의정부새일	6	49	45	91.8	40	7	33	742	221	91	-	-	-
남양주새일	7	60	58	96.7	46	11	34	600	82	95	1	-	-
포천새일	4	58	55	94.8	36	10	26	245	55	46	-	-	-

자료: 여성가족국 여성가족과 내부 자료

「고숙련/고학력 심화과정 취업지원사업」은 『경력단절여성등의 경제활동 촉진법』 제10조, 『경기도 경력단절여성 등의 경제활동촉진에 관한 조례』 제 7조 등에 의거하여 고숙련/고학력 경력단절 여성을 대상으로 동일분야 심화과정을 확대 운영하여 지역사회에서 사장될 수 있는 고학력(고숙련)여성인력의 안정적 경제활동을 지원하기 위한 사업이다. 2015년 고숙련/고학력 심화과정 취업지원사업은 여성인력개발센터와 여성새로일하기센터, 비영리법인 등 14개 여성인력개발기관(수원, 성남, 고양, 부천, 안산, 안양, 남양주, 화성, 시흥, 광명, 의정부, 포천)에서 39개 과정을 운영하였다.

2015년 고숙련/고학력 심화과정 취업지원사업은 39개 과정에서 교육인원은 792명이고 수료인원은 743명, 취업자는 517명으로 취업률 69.6%였다.

〈표 3-40〉 경기도 고숙련/고학력 심화과정 취업지원사업 실적(2015)

(2015.12.31. 기준, 단위 : 건, %)

구분	과정명	교육기간	교육인원	수료인원	취업자	취업률
전체	39개 과정	3월~10월	792	743	517	69.6
수원영통새일	직업큐레이터	3.23~6.19	20	20	19	95.0
	사회복지실무인력	4.6~7.6	20	20	13	65.0
수원팔달새일	직업큐레이터	3.3~5.20	20	20	10	50.0
	모자케어전문가	3.30~6.18	20	20	9	45.0
성남인력	직업큐레이터	3.25~6.17	20	19	19	100.0
	기초학습튜터	7.13~9.14	20	19	15	78.9
	의료행정코디네이터	4.6~7.2	20	20	14	70.0
	보육행정사무원	7.7~9.23	20	18	9	50.0
고양인력	진로직업큐레이터	3.23~6.3	20	18	14	77.8
	ERP(회계인사)정보관리사	6.23~9.14	20	19	12	63.2
	취업지원전문가	4.13~7.8	20	16	12	75.0
	영화CG제작사 양성	7.20~10.21	20	17	17	100.0
부천인력	직업큐레이터	3.23~5.29	20	20	19	95.0
	도예체험지도사	7.6~8.31	20	20	20	100.0
	직업상담현장실무자	8.24~10.28	20	18	10	55.6
	멀티사무원(포토샷&전산)	3.2~4.30	20	17	13	76.5
안산인력	진로직업큐레이터	3.30~6.18	20	19	13	68.4
	미술심리상담사	7.13~9.24	20	20	7	35.0
	ERP사무원	5.15~8.19	20	19	14	73.7
	CAD회계사무원	4.13~7.16	20	17	9	52.9
안양인력	진로직업큐레이터	3.16~5.28	20	20	20	100.0
	청년여성세무회계전문가	7.22~10.27	20	15	2	13.3
	전직지원전문가	7.22~10.15	20	19	8	42.1
	엑셀숙련전문가	3.16~6.8	20	19	12	63.2
시흥인력	직업큐레이터	3.23~5.27	20	18	14	77.8
	무역사무원	3.30~6.17	20	19	15	78.9
광명새일	직업큐레이터	3.17~6.3	22	22	21	95.5
	디자인&3D프린팅융복합인력	5.18~7.31	20	17	10	58.8
화성새일	직업큐레이터	3.3~5.6	24	24	20	83.3
	사회복지사 실무양성	3.16~6.3	22	20	14	70.0
의정부새일	직업큐레이터	3.11~5.7	20	20	13	65.0
	패션매니저	5.18~7.17	20	17	6	35.3
남양주새일	직업큐레이터	3.2~4.16	20	19	19	100.0
	직업상담사	3.2~4.21	20	17	14	82.4
	바리스타 강사	5.11~7.27	20	19	15	78.9
	보드마스터지도자	8.24~10.21	18	18	16	88.9
포천새일	직업큐레이터	3.2~5.8	20	18	13	72.2
	사회복지행정실무원	6.8~8.28	20	20	9	45.0
안양창조	3D프린팅 강사양성	5.26~7.30	26	26	8	30.8

자료 : 여성가족국 여성가족과 내부자료.

4) 여대생 커리어개발

경기도는 성별적인 취업 현실, 경력단절 문제 등 여성이 갖는 취업의 구조적 장애 요인에 효과적으로 대처할 수 있는 역량을 강화하기 위하여 젠더의식 강화, 커리어코칭 등을 통해 청년 여성의 커리어 개발을 강화함으로써 청년 여성의 중장기적인 경제활동 참여를 지원하고 있다. 2015년 젠더의식 강화를 위해 토크콘서트 ‘아주 Talk’ , 여성과 리더십 1,2를 운영하여 110명이 참여하였고, 커리어개발과 관련하여 5개 프로그램을 운영하여 총 788명이 참여하였다. 2개의 직무능력훈련에는 164명이 참여하였고, 지역사회특화 프로그램은 2개를 운영하였으며 총 1,810명이 참여하였다.

〈표 3-41〉 경기도 여대생 커리어개발센터(아주대) 지원 추진 실적(2015)

(2015.12.31. 기준, 단위 : 명)

운영프로그램		참여인원	수료인원
젠더의식강화	토크콘서트 ‘아주 Talk’	46	46
	여성과 리더십 1,2	64	64
커리어개발	오아시스진로상담	166	166
	여대생커리어개발 1,2	34	34
	오아시스 멘토링	190	190
	커리어페스티벌	266	266
	여커 서포터즈	132	132
직무능력훈련	기업탐방프로그램 아주 희망이음 프로젝트	154	154
	오아시스 잡스쿨	10	10
지역사회특화	여고생 진로설계 워크숍 드림투게더	1,746	1,746
	수원시여성지도자대학	64	64

자료 : 여성가족국 여성가족과 내부자료.

5) 여성장애인 역량강화 및 취·창업

경기도는 사회활동, 교육, 노동시장 참여 등에서 여성과 장애인이라는 이중 차별을 받고 있는 여성장애인들의 기초 역량 강화 및 취·창업을 지원하기 위한 사업을 진행하고 있다.

2015년 경기도 여성장애인 역량강화 및 취·창업 과정 13개 훈련과정의 참가자는 213명이고 수료자는 196명, 취업자는 39명으로 취업률은 19.9%이다.

〈표 3-42〉 경기도 여성장애인 역량강화 및 취창업 과정 운영 실적(2015)

(2015.12.31. 기준, 단위 : 명, %)

훈련과정수	참가자수	수료자수	취업자수	취업률
13	213	196	39	19.9

※ 취업률은 수료자수 대비 취업자수임(취업자수/수료자수*100%)

자료 : 여성가족국 여성가족과 내부자료.

6) 경기도 여성농업인 지원

경기도는 여성농업인의 경영능력 제고 및 전문화를 위해 여성 후계농업인을 발굴하고 교육, 컨설팅, 영농자금 등 종합 지원을 해왔으며, 여성농업인 인적네트워크 강화를 위해 여성농업인 단체를 지원해왔다. 2015년 경기도 후계농업경영인 신청 및 선정 현황을 보면 여성은 47명이 신청하여 45명이 선정되었으며 후계농업경영인 신청 전체인원 284명 중 16.5%가 여성 농업인이었다.

〈표 3-43〉 경기도 후계농업경영인 신청 및 선정 현황(2015)

(2015.12.31. 기준, 단위 : 명, %)

전체			여 성			남 성			여성 지원 비율
신청수	선정수	선정률	신청수	선정수	선정률	신청수	선정수	선정률	
284	242	85.2	47	45	95.7	237	197	83.1	16.5

자료 : 농정해양국 농업정책과 내부자료

경기도는 여성농업인의 고충상담, 영유아 보육, 방과후 학습지도, 농한기 문화활동 등을 지원하기 위해 여성농업인센터 3개소(용인, 이천, 여주)를 운영하고 있으며, 도비 및 시군비 등 270백만원을 지원하였다.

〈표 3-44〉 경기도 여성농업인센터 운영현황(2015)

(2015.12.31 기준, 단위 : 백만원)

사업량	계	지원액				자부담
		소계	국비((분권교부세)	도비	시군비	
3개소	297	270	-	49	221	27

자료 : 농정해양국 농업정책과 내부자료

마. 여성폭력 및 인권증진

1) 폭력피해예방을 위한 아동·여성안전망 강화

경기도는 지역사회의 여성과 아동·청소년 보호를 위한 안전망 구축을 위해 민·관 협력과 자원·정보 교류 기반을 마련하기 위하여 아동·여성보호 지역연대를 운영하고 있다. 2015년 경기도 지역연대 운영위원회는 1회 개최하였고, 실무협의회는 4회 개최하여 전년도에 비해 절반으로 감소하였다.

〈표 3-45〉 경기도 아동·여성보호지역연대 운영 현황(2015)

(2015.12.31. 기준, 단위: 회)

계	운영위원회 개최횟수	실무협의회 개최횟수
5	1	4

자료: 여성가족국 여성가족과 내부자료.

경기도는 아동·여성보호를 위한 경찰·학교·지역사회와의 공동대응체계를 마련하고, 초등학교별 아동안전지도를 257개교(본청 183, 북부청 74)에서 제작하여 아동들이 성폭력과 각종 사고로부터 등하교길을 안전하게 다닐 수 있도록 서비스하였다.

〈표 3-46〉 경기도 아동안전지도 제작 현황(2015)

(2015.12.31. 기준, 단위: 개소)

구분	아동안전지도 제작 학교 수	기타
31개 시군	257	—

자료: 여성가족국 여성가족과 내부자료.

2) 가정폭력·성폭력 예방 및 피해자 보호

경기도는 여성인권을 보호, 증진하기 위해 여성폭력 상담소 및 피해자 보호시설을 운영하고 있다. 경기도 소재 여성폭력상담소는 총 81개소로 가정폭력 상담소 43개소, 성폭력 상담소 33개소, 통합 상담소 1개소, 성매매 상담소 4개소가 있으며, 피해자 보호시설은 가정폭력 피해자 보호시설 14개소, 성폭력 피해자 보호시설 5개소, 성매매 피해자 보호시설 7개소로 총 26개의 시설이 있다.

〈표 3-47〉 경기도 여성폭력상담소 현황(2015)

(2015.12.31. 기준, 단위 : 개소)

구분	상담소					피해자 보호시설			
	계	가정폭력	성폭력	통합	성매매	계	가정폭력	성폭력	성매매
전체	81	43	33	1	4	26	14	5	7
남부계	53	30	20	1	2	19	12	2	5
북부계	28	13	13	-	2	7	2	3	2

자료 : 여성가족국 여성가족과 내부자료.

2015년 경기도 여성폭력상담소의 상담 건수는 성폭력 상담소 29,673건, 가정폭력 상담소 54,462건이었으며, 각 상담소별 상담내용은 다음 표와 같다.

〈표 3-48〉 경기도 여성폭력상담소 상담내용(2015)

(2015.12.31. 기준, 단위 : 건, %)

구분		계	성폭력 상담	가정 폭력	성매매	이혼	부부 갈등	성상담	가족 문제	중독	기타
성폭력 상담소	건수	29,673	17,306	3,476	146	464	1,426	1,956	2,401	105	2,393
	비율	100.0	58.3	11.7	0.5	1.6	4.8	6.6	8.1	0.4	8.1
가정폭력 상담소	건수	54,462	2,202	31,092	164	3,798	5,992	439	4,713	489	5,573
	비율	100.0	4.0	57.1	0.3	7.0	11.0	0.8	8.7	0.9	10.2

자료 : 여성가족국 여성가족과 내부자료.

또한 경기도는 아동·여성폭력 피해자에 대하여 365일 24시간 상담, 의료, 법률, 수사, 심리치료 지원을 ONE-STOP으로 제공함으로써 피해자가 위기상황에 대처할 수 있도록 지원하고 2차 피해를 예방하기 위해 통합지원센터인 해바라기센터 5개소를 설치운영하고 있다. 2015년 경기도 해바라기센터의 지원 실적을 살펴보면, 전체 지원 수는 총 51,918건으로 그 가운데 상담지원 16,535건, 의료지원 13,281건, 심리지원 7,728건, 수사지원 5,849건, 정보제공 5,217건, 법률지원 1,877건, 사회적지원 1,046건, 동행서비스 385건 등의 순이었다.

〈표 3-49〉 경기도 해바라기센터 지원 실적 (2015)

(2015. 12. 31 기준, 단위 : 건)

구분	총계	지원내용							
		의료 지원	심리 지원	상담 지원	수사 지원	법률 지원	사회적 지원	동행 서비스	정보 제공
전체	51,918	13,281	7,728	16,535	5,849	1,877	1,046	385	5,217
경기해바라기센터(아동)	9,587	1,386	3,285	2,736	299	607	143	136	995
경기남부해바라기센터(거점)	18,940	5,709	2,867	5,263	1,659	335	279	102	2,726
경기서부해바라기센터	8,424	2,715	240	3,206	1,379	228	388	—	268
경기북동부해바라기센터	5,154	1,194	32	1,952	1,513	207	168	—	88
경기북서부해바라기센터	9,813	2,277	1,304	3,378	999	500	68	147	1,140

자료 : 여성가족국 여성가족과 내부자료.

여성긴급전화 1366은 『가정폭력방지 및 피해자보호에 관한 법률』 제4조의 6에 의거, 가정폭력, 성폭력 등으로 위기상황에 처한 여성이 긴급한 구조·보호 또는 상담을 필요로 할 경우 언제라도 전국적으로 통일된 국번 없는 특수전화를 운영하여 여성인권을 보호하는 것으로 1년 365일 24시간 연중무휴로 위기상담과 긴급보호를 제공하고 있으며, 전문상담기관, 보호시설, 의료시설, 수사기관에 연계조치를 취할 수 있는 통합적인 서비스를 제공하고 있다.

경기도는 경기센터와 경기북부센터 두곳에 여성긴급전화 1366을 운영하고 있으며, 2015년 여성긴급전화 경기센터에서 이루어진 상담건수는 30,450건이며 상담의뢰인은 본인인 경우가 46.6%로 가장 높았고, 관련 기관도 45.9%로 유사한 비율로 높게 나타났다. 경기북부센터는

2015년 한 해 동안 총 10,294건의 상담이 이루어졌으며, 상담의뢰인은 관련기관이 48.7%로 본인(44.9%)보다 더 높은 비율을 보였다. 경기센터의 상담방법은 대부분 전화(90.2%)였으며, 경기북부센터의 경우 전화가 74.0%로 가장 높게 나타났으나 내방방문도 24%로 비교적 높게 나타났다.

〈표 3-50〉 여성긴급전화 1366 상담건수 및 상담유형(2015)

(2015.12.31. 기준, 단위 : 건, %)

구분	구분	계	상담 의뢰인						계	상담방법			
			본인	가족 친인척	동료 이웃 친구	관련 기관	가해자	기타		전화	내방 방문	사이버	기타
경기 센터	전체	30,450	14,176	1,495	378	13,986	133	282	30,450	27,480	2,894	25	51
	비율	100.0	46.6	4.9	1.2	45.9	0.4	0.9	100.0	90.2	9.5	0.1	0.2
	외국인	2,123	636	22	23	1,394	14	34	2,123	1,616	501	-	6
	비율	100.0	30.0	1.0	1.1	65.7	0.7	1.6	100.0	76.1	23.6	-	0.3
경기 북부 센터	전체	10,294	4,621	400	116	5,012	65	80	10,294	7,613	2,472	209	-
	비율	100.00	44.9	3.9	1.1	48.7	0.6	0.8	100.0	74.0	24.0	2.0	-
	외국인	926	301	18	11	552	21	23	926	637	289	-	-
	비율	100.00	32.5	1.9	1.2	59.6	2.3	2.5	100.0	68.8	31.2	-	-

자료 : 여성가족국 여성가족과 내부자료.

2015년 여성긴급전화 1366에서 이루어진 상담조치 결과를 보면, 경기센터는 관련기관 연계가 대부분(95.1%)을 차지하였고, 경기북부센터는 관련기관 연계 87.9%, 2차상담 권고 4.2%, 긴급피난처 피신 3.4%순으로 나타났다.

〈표 3-51〉 여성긴급전화1366 상담조치 결과(2015)

(2015. 12. 31. 기준, 단위 : 건, %)

구분	계	관련기관 연계					현장 출동 협조 요청	긴급 피난처 피신	직접 상담	2차 상담 권고	기타
		보호 시설	전문 상담 기관	의료 기관	법률 기관	수사 기관					
경기센터	57,177	14,148	28,768	1,584	1,488	8,379	401	553	969	291	596
비율	100.0	24.7	50.3	2.8	2.6	14.7	0.7	1.0	1.7	0.5	1.0
경기북부센터	15,639	2,154	7,726	583	473	2,812	317	528	381	656	9
비율	100.0	13.8	49.4	3.7	3.0	18.0	2.0	3.4	2.4	4.2	0.1

자료 : 여성가족국 여성가족과 내부자료.

2015년 여성긴급전화 1366에서 이루어진 상담내용을 보면, 경기센터는 가정폭력이 58.3%로 가장 비중이 높았고, 그 다음으로는 기타 21.6%, 본인신상문제 7.6%, 성폭력 4.4% 등으로 나타났으며 경기북부센터는 가정폭력 74.2%, 성폭력 8.0%, 기타 7.9%, 본인신상문제 5.9%의 순으로 나타났다.

〈표 3-52〉 여성긴급전화 1366 상담내용(2015)

(2015.12.31. 기준, 단위 : 건, %)

구분	계	가정 폭력	성폭력	성매매	이혼	부부 갈등	본인 신상	가족 문제	중독	법률	데이트 폭력	기타
경기센터	30,450	17,765	1,325	435	318	431	2,308	597	105	432	145	6,589
비율	100.0	58.3	4.4	1.4	1.0	1.4	7.6	2.0	0.3	1.4	0.5	21.6
경기북부센터	10,294	7,634	819	59	46	58	604	160	30	28	38	818
비율	100.0	74.2	8.0	0.6	0.4	0.6	5.9	1.6	0.3	0.3	0.4	7.9

자료 : 여성가족국 여성가족과 내부자료.

경기도 내 가정폭력상담소에서 이루어진 가정폭력 상담 및 피해자 지원 실태를 살펴보면, 2015년 전체 상담건수는 54,462건이며 전체 상담 가운데 가정폭력상담이 31,092건(57.1%)이며 기타상담이 23,370건(42.9%)으로 나타났다. 본인이 직접 상담을 한 경우는 78.6%였으며, 상담방법은 내방 42.3%, 전화 39.5%로 가장 높은 비중을 차지하였다.

〈표 3-53〉 경기도 가정폭력상담소 상담자 및 유형(2015)

(2015.12.31. 기준, 단위 : 건, %)

구분		상담건수	비율
전체		54,462	100.0
상담건수	가정폭력 상담	31,092	57.1
	기타 상담	23,370	42.9
피상담자	본인	42,786	78.6
	가족·친인척	2,612	4.8
	동료·이웃·교사	2,330	4.3
	기타	6,734	12.4
상담방법	내방	23,046	42.3
	방문	7,139	13.1
	전화	21,515	39.5
	사이버	225	0.4
	기타	2,537	4.7

자료 : 여성가족국 여성가족과 내부자료.

2015년 경기도 내 가정폭력피해자에 대한 지원내용을 보면, 심리정서지원 66.7%로 가장 비중이 높았고, 그 다음은 의료지원 23.6%, 자립지원 4.5%, 수사법적 지원 3.8% 순으로 나타났다.

〈표 3-54〉 경기도 가정폭력 피해자 지원내용(2015)

(2015.12.31. 기준, 단위 : 건, %)

구분	전체	심리·정서지원	수사·법적지원	의료지원	자립지원	기타
건수	15,394	10,264	578	3,628	688	236
비율	100.0	66.7	3.8	23.6	4.5	1.5

자료 : 여성가족국 여성가족과 내부자료.

2015년 경기도 내 가정폭력 피해자 보호시설 입·퇴소 현황을 살펴보면, 전년도말 보호인원 135명(피해자 103명+동반아동 32명), 연중입소 407명(피해자 265명+보호아동 142명), 연중 퇴소 422명(피해자 281명+동반아동 141명), 연말현원 120명(피해자 87명+동반아동 33명)으로 연중 평균 보호인원은 124명으로 나타났다.

〈표 3-55〉 경기도 가정폭력 피해자 보호시설 입·퇴소 현황(2015)

(2015.12.31. 기준, 단위 : 명)

전년도말 보호인원			연중입소			연중퇴소			연말현원			연중평균 보호인원
소계	피해자	동반 아동	소계	피해자	동반 아동	소계	피해자	동반 아동	소계	피해자	동반 아동	
135	103	32	407	265	142	422	281	141	120	87	33	124

자료 : 여성가족국 여성가족과 내부자료.

경기도는 『성폭력방지 및 피해자보호 등에 관한 법률』 제10조, 제26조에 의거, 본청 20개, 북부청 13개, 총 33개소의 성폭력상담소 운영을 지원하고 있다.

〈표 3-56〉 경기도 시·군별 성폭력상담소 설치 현황(2015)

(2015.12.31. 기준, 단위 : 개소)

구분	시군별 현황						소계
본청	수원시	1	이천시	—	성남시	2	20
	김포시	—	부천시	3	광주시	2	
	안양시	2	안성시	1	안산시	2	
	하남시	1	용인시	1	의왕시	1	
	평택시	1	오산시	—	광명시	1	
	시흥시	—	화성시	1	군포시	1	
	과천시	—	여주시	—	양평군	—	
북부청	고양시	2	의정부시	3	남양주시	2	13
	파주시	1	구리시	—	포천시	1	
	양주시	1	동두천시	2	가평군	—	
	연천군	1					

자료 : 여성가족국 여성가족과 내부자료.

경기도 내 성폭력 상담소의 2015년 상담건수를 보면, 전체 29,673건으로 그 가운데 성폭력 상담이 17,306건이고 기타상담이 12,367건이었다. 장애인 상담건수는 3,701건으로 그 가운데 성폭력상담은 2,402건이고 기타상담은 1,299건이었다.

〈표 3-57〉 경기도 성폭력상담소 상담건수(2015)

(2015.12.31. 기준, 단위 : 건, %)

구분	전체	비율	장애인	비율
전체	29,673	100.0	3,701	100.0
성폭력 상담	17,306	58.3	2,402	64.9
기타 상담	12,367	41.7	1,299	35.1

자료 : 여성가족국 여성가족과 내부자료.

2015년 경기도 성폭력상담소 피해자상담 가운데 상담의뢰인이 본인인 경우가 16,658건으로 가장 높은 분포를 보였고, 기타 4,690건, 가족·친인척 2,421건, 동료·이웃·교사 1,752건의 순으로 나타났으며, 외국인인 피해자가 상담의뢰를 한 경우는 62건이었다.

〈표 3-58〉 경기도 성폭력상담소 피상담자(2015)

(2015.12.31. 기준, 단위 : 건, %)

구분	전체	비율	장애인	비율
전체	25,583	100.0	3,545	100.0
본인	16,658	65.1	1,703	48.0
가족·친인척	2,421	9.5	659	18.6
동료·이웃·교사	1,752	6.8	302	8.5
기타	4,690	18.3	878	24.8
외국인	62	0.2	3	0.1

자료 : 여성가족국 여성가족과 내부자료.

2015년 경기도 성폭력상담소 피해자상담 가운데 상담방법으로는 전화가 15,549건으로 전체의 과반수 이상을 차지하여 비율이 가장 높게 나타났다.

〈표 3-59〉 경기도 성폭력상담소 상담방법(2015)

(2015.12.31. 기준, 단위 : 건, %)

구분	전체	비율	장애인	비율
전체	29,655	100.0	3,701	100.0
내방	9,615	32.4	860	23.2
방문	2,784	9.4	824	22.3
전화	15,549	52.4	1,742	47.1
사이버	540	1.8	196	5.3
기타	1,167	3.9	79	2.1

자료 : 여성가족국 여성가족과 내부자료.

2015년 경기도 내 성폭력 피해자에 대한 지원내용을 보면, 심리·정서지원이 54.7%로 가장 비중이 높았고, 그 다음은 학교문제지원 및 자립지원 25.6%, 의료지원 12.0%, 기타 6.5%, 수사법적 지원 1.2% 순으로 나타났다.

〈표 3-60〉 경기도 성폭력 피해자 지원내용(2015)

(2015.12.31. 기준, 단위 : 건, %)

구분	전체	심리·정서 지원	수사·법적 지원	의료지원	학교문제지원 자립지원	기타
계	20,852	11,407	252	2,510	5,329	1,354
비율	100.0	54.7	1.2	12.0	25.6	6.5

주1) : 수사·법적지원은 수사의뢰, 수사동행, 법률상담, 소송지원 등

주2) : 의료지원은 치료동행, 치료지 지원, 의료기관 연계 등

자료 : 여성가족국 여성가족과 내부자료.

2015년 성폭력 피해자 보호시설의 입·퇴소 현황을 살펴보면 전년도말 보호인원이 43명, 연중입소인원 36명, 연중퇴소인원 40명, 연말현원 39명으로 나타났으며, 보호기간은 1개월에서 6개월 이하가 가장 많은 분포를 나타냈다.

〈표 3-61〉 경기도 성폭력 피해자 보호시설 입·퇴소 현황 및 보호기간(2015)

(2015.12.31. 기준, 단위 : 명)

구분	연중 입·퇴소 현황				계	보호기간					
	전년 말 보호인원	연중 입소인원	연중 퇴소인원	연말 현원		1월 이하	1월초과 6월이하	6월초과 1년이하	1년초과 2년이하	2년초과 3년이하	3년초과
계	43	36	40	39	35	5	12	5	8	4	1
장애인	22	9	14	17	19	2	4	1	6	6	-

자료 : 여성가족국 여성가족과 내부자료.

2015년 경기도 성폭력 피해자 보호시설 입소자 연령은 13~18세가 가장 높았으며, 피해유형은 강간이 가장 높은 것으로 나타났다.

〈표 3-62〉 경기도 성폭력 피해자 보호시설 입소자 연령 및 피해유형(2015)

(2015.12.31. 기준, 단위 : 명, %)

구분	계	입소자 연령					계	피해유형					
		5세 미만	5-12세 이하	13-18세 이하	19~24세 이하	25세 이상		강간 유형				성추행	기타
								특수 강간	강간	유사 강간	강간 미수		
계	49	-	1	28	12	8	39	-	23	-	-	13	3

자료 : 여성가족국 여성가족과 내부자료.

3) 성매매방지 및 피해자 지원

경기도는 성매매방지 및 피해자 지원을 위해 성매매피해상담소 및 피해자지원시설 운영지원, 성매매 피해자 구조지원, 성매매 집결지가 잔존하고 있는 지역으로 찾아가는 상담을 통한 현장 행정으로 조기에 성매매를 탈피할 수 있도록 지원 강화사업 등을 실시하고 있다. 성매매피해자 등을 위한 지원시설에는 일반 지원시설(3), 그룹홈(공동생활가정)(1), 외국인여성 지원시설(1), 자활지원센터(2) 등 4개 시군 7개소가 있다.

2015년 경기도 성매매피해자 지원시설의 보호인원은 정원 48명에서 전년말 보호 인원 36명, 연중 입소·이용 112명, 연중퇴소 82명, 연말현원 52명으로 평균보호인원은 81.2명으로 나타났다.

〈표 3-63〉 경기도 성매매피해자 지원시설 보호인원(2015)

(2015.12.31. 기준, 단위 : 명)

정원	전년말 보호인원	연중 입소 · 이용	연중 퇴소	연말 현원	비고 (평균보호인원)
48	36	112	82	52	81.2

자료 : 여성가족국 여성가족과 내부자료.

경기도는 4개의 성매매피해상담소가 있으며, 2015년 성매매피해상담소의 전체 상담건수는 5,578건이며, 그 중 상담의뢰인이 본인인 경우가 4,667명으로 가장 많았고, 그 다음으로 기타 804건, 가족 · 친인척 98건, 동료 · 이웃 9건이었다. 상담방법은 전화 상담이 2,863건으로 가장 많았고, 그 다음은 방문 1,450건, 내방 1,135건, 사이버상담 130건 순으로 나타났다.

〈표 3-64〉 경기도 성매매피해상담소 상담의뢰인 · 상담방법(2015)

(2015.12.31. 기준, 단위 : 명, 건)

구분	계	상담의뢰인(건)				상담방법(건)			
		본인	가족 친인척	동료 이웃	기타	내방	방문	사이버	전화
계	5,578	4,667	98	9	804	1,135	1,450	130	2,863
내국인	4,960	4,097	98	3	762	978	1,157	123	2,702
외국인	618	570	—	6	42	157	293	7	161

자료 : 여성가족국 여성가족과 내부자료.

2015년 성매매피해상담소의 상담내용별로 살펴보면 전체 6,644건 중 기타를 제외하면 안부가 1,084건으로 가장 많았고, 다음으로 탈성매매 461건, 법률문제 426건, 경찰조사 335건, 진로 219건, 가족문제 197건, 빚문제 160건, 폭행 117건, 사회시설낙인 27건 순으로 나타났다.

〈표 3-65〉 경기도 성매매피해상담소 상담내용(2015)

(2015.12.31. 기준, 단위 : 건)

구분	계	탈성 매매	빚 문제	폭행	진로	사회시 선택인	안부	경찰 조사	법률 문제	가족 문제	기타
계	6,644	461	160	117	219	27	1,084	335	426	197	3,618
내국인	6,007	403	160	117	212	27	1,008	331	349	159	3,241
외국인	637	58	-	-	7	-	76	4	77	38	377

자료 : 여성가족국 여성가족과 내부자료.

2015년 성매매피해상담소의 상담자 지원내용을 살펴보면, 총 630명에게 5,391건의 지원이 이루어졌다. 지원내용은 심리·정서적지원이 3,540건으로 가장 많았고, 다음으로 기타를 제외하면 의료지원 514건, 법률지원 303건, 관련기관 연계 50건, 현장구조 11건으로 나타났다.

〈표 3-66〉 경기도 성매매피해상담소 상담자 지원내용(2015)

(2015.12.31. 기준, 단위 : 명, 건)

지원 인원	지원 건수 (계)	심리 정서적 지원	관련기관 연계(건)				현장 구조	의료 지원	법률 지원	기타
			지원 시설	전문 상담 기관	직업훈련 및 취업알선기관	기타				
630	5,391	3,540	26	14	5	5	11	514	303	973

자료 : 여성가족국 여성가족과 내부자료.

4) 일본군위안부 생활안정 지원

경기도는 일본군위안부 피해자 생활안정지원 및 기념사업 등에 관한 법률 제4조에 의거하여 일본군위안부로서의 생활을 강요당한 위안부할머니들을 보호하고 지원하여 이들의 생활안정을 도모하기 위하여 지원을 하고 있다.

2015년 일본군위안부 생활안정지원 현황을 살펴보면, 일본군위안부 피해자 12명에게 93,600천원을 지원하였으며, 그 가운데 도비는 28,080천원, 시군비는 65,520천원이다.

〈표 3-67〉 경기도 일본군위안부 생활안정지원 현황(2015)

(2015.12.31. 기준, 단위 : 명, 천원)

사업량	계	지원액		
		국비	도비	시군비
12	93,600	-	28,080	65,520

자료 : 여성가족국 여성가족과 내부자료.

2. 가족정책 추진 실적

가. 가족 기능 강화 지원

1) 건강가정지원센터를 통한 통합서비스 제공

『건강가정기본법』 제34조, 제35조에 의거하여, 국가 및 지방자치단체는 가족문제의 예방·상담 및 치료, 건강가정의 유지를 위한 프로그램의 개발, 가족문화운동의 전개, 가족관련 정보 및 자료제공 등을 위하여 중앙, 시·도 및 시·군·구에 건강가정지원센터를 설치·운영하여야 한다. 경기도 내에는 31개 모든 시군에 건강가정지원센터가 설치·운영되고 있으며 광역건강가정지원센터로서 경기도건강가정지원센터가 설치되어 총 32개소가 운영되고 있다.

각 시·군 건강가정지원센터에서는 가족교육, 가족상담, 가족친화문화조성, 가족돌봄, 다양한 가족, 지역사회 연계, 일반상담 등의 사업을 전개하고 있다. 2015년 경기도 내 31개소 건강가정지원센터에서 이루어진 사업실적을 보면, 가족교육에 122,506명, 가족상담에 64,625명, 가족생활문화에 156,998명, 가족돌봄에 103,499명, 다양한 가족 지원에 22,647명, 지역사회 연계에 57,368명이 참여하여 총 527,643명이 건강가정사업에 참여하였다. 각 시·군 건강가정지원센터의 사업 현황은 〈표 3-68〉와 같다.

〈표 3-68〉 경기도 시군 건강가정지원센터 사업 현황(2015)

(2015.12.31. 기준, 단위 : 명)

시군	계	가족교육	가족상담	가족생활문화	가족돌봄	다양한 가족 지원	지역사회 연계
계	527,643	122,506	64,625	156,998	103,499	22,647	57,368
고양시	34,862	2,584	2,946	2,768	26,229	93	242
과천시	25,459	8,805	3,630	3,237	4,967	4,820	—
광명시	15,239	1,433	651	10,534	2,432	189	—
광주시	6,970	1,197	2,213	2,619	571	370	—
구리시	7,017	1,653	1,229	867	856	1,937	475
군포시	18,456	9,925	2,392	5,101	1,006	32	—
김포시	8,503	1,787	1,770	2,671	1,012	75	1,188
남양주시	27,339	2,230	4,014	2,277	3,730	1,362	13,726
동두천시	8,345	2,269	982	1,389	2,304	80	1,321
부천시	5,407	1,211	277	289	3,429	201	—
성남시	12,467	1,984	1,481	6,853	1,360	789	—
수원시	37,724	7,726	2,294	19,693	4,133	1,246	2,632
시흥시	33,667	2,281	3,089	26,811	1,088	291	107
안산시	11,438	911	2,517	3,865	808	76	3,261
안성시	15,493	2,557	1,049	7,102	4,544	241	—
안양시	22,265	4,107	5,776	1,260	3,549	762	6,811
양주시	18,752	4,337	1,996	7,637	4,079	132	571
여주시	8,308	2,247	3,420	1,653	910	78	—
오산시	30,198	19,260	3,548	5,172	1,426	120	672
용인시	12,684	1,736	1,448	2,690	4,838	1,769	203
의왕시	7,765	1,573	1,217	2,885	1,572	518	—
의정부시	20,965	2,180	3,064	1,374	731	363	13,253
이천시	17,379	5,579	1,171	6,223	3,306	1,100	—
파주시	16,824	3,289	2,260	3,635	5,550	736	1,354
평택시	6,483	1,563	1,456	2,432	940	80	12
포천시	10,902	3,972	2,149	2,360	1,214	69	1,138
하남시	17,079	4,213	2,990	4,329	2,360	3,187	—
화성시	24,887	5,962	1,568	5,730	10,775	852	—
가평군	10,961	1,906	1,179	6,294	1,069	403	110
양평군	12,135	5,333	474	4,791	1,285	251	1
연천군	21,670	6,696	375	2,457	1,426	425	10,291

자료 : 여성가족국 여성가족과 내부자료.

2015년 건강가정지원센터 예산 현황을 살펴보면 시·군 31개 센터 중 국비지원센터는 13개 소이며, 사업예산은 여주(201,060천원), 광주(85,896천원), 평택(87,584천원)을 제외한 28개소는 개소 당 연간 171,060천원이다.

건강가정지원센터 종사자 수는 총 217명으로 최저 4명에서 최대 12명이었으며 평균 종사자 수는 7명으로 전년도 7.8명에 비해 감소한 수치이다(〈표 3-69〉 참조).

〈표 3-69〉 경기도 시군 건강가정지원센터 인력 및 예산 현황(2015)

(2015.12.31. 기준, 단위 : 명, 천원)

구분	인력 현황	예산액			
		계	국비	도비	시·군비
전체	217	5,164,220	1,042,570	153,954	3,967,696
고양시	5	171,060	—	8,553	162,507
과천시	8	171,060	—	8,553	162,507
광명시	7	171,060	—	8,553	162,507
광주시	7	85,896	42,948	—	42,948
구리시	4	171,060	85,530	—	85,530
군포시	6	171,060	—	8,553	162,507
김포시	8	171,060	—	8,553	162,507
남양주시	5	171,060	—	8,553	162,507
동두천시	6	171,060	85,530	—	85,530
부천시	7	171,060	—	8,553	162,507
성남시	10	171,060	—	8,553	162,507
수원시	8	171,060	—	8,553	162,507
시흥시	8	171,060	—	8,553	162,507
안산시	12	171,060	85,530	—	85,530
안성시	6	171,060	85,530	—	85,530
안양시	8	171,060	—	8,553	162,507
양주시	5	171,060	85,530	—	85,530
여주시	9	201,060	100,530	—	100,530
오산시	9	171,060	—	8,553	162,507
용인시	9	171,060	—	8,553	162,507
의왕시	6	171,060	85,530	—	85,530
의정부시	5	171,060	—	8,553	162,507
이천시	5	171,060	—	8,553	162,507
파주시	6	171,060	—	8,553	162,507
평택시	9	87,584	43,792	—	43,792
포천시	6	171,060	85,530	—	85,530
하남시	7	171,060	—	8,553	162,507
화성시	9	171,060	—	8,553	162,507
가평군	5	171,060	85,530	—	85,530
양평군	7	171,060	85,530	—	85,530
연천군	5	171,060	85,530	—	85,530

자료 : 여성가족국 여성가족과 내부자료.

주: 1) 인력 현황은 아이돌봄사업을 위탁하는 이천시를 제외하고 아이돌봄사업팀까지 포함함(아이돌보미수 제외).

2) 예산액은 아이돌봄사업 예산과 별개로 건강가정지원센터 운영지원 예산임

2) 다양한 가족 지원 사업

경기도는 핵가족화로 인한 세대 간의 단절로 인한 가족문제를 삼세대가 함께 소통하여 이해하고 공감하는 가족공동체 의식 제고, 건강한 가족문화를 통한 도민 삶의 질 향상에 기여하고자 ‘가족사랑 3행프로젝트 사업’을 운영하였다. 총 4,999명이 캠프에 참여하였으며, 교육에 참여한 인원은 16,277명이었다

지난 한 해 동안 각 시·군 건강가정지원센터에서 운영한 삼행프로젝트 사업 추진실적을 구체적으로 살펴보면 다음 <표 3-70>과 같다.

〈표 3-70〉 경기도 삼행 프로젝트 추진 실적(2015)

(2015.12.31. 기준, 단위 : 명)

구분	캠프 참여인원	교육 참여인원
전체	4,999	16,277
고양시	50	671
과천시	73	380
광명시	89	451
광주시	—	741
구리시	75	569
군포시	28	651
김포시	65	—
남양주시	584	559
동두천시	38	348
부천시	60	112
성남시	—	533
수원시	400	400
시흥시	318	203
안산시	64	667
안성시	—	1010
안양시	709	931
양주시	596	384
여주시	58	224
오산시	324	404
용인시	—	740
의왕시	2	507
의정부시	45	888
이천시	—	2044
파주시	30	409
평택시	79	306
포천시	196	177
하남시	—	459
화성시	586	—
가평군	414	338
양평군	—	649
연천군	116	522

자료 : 여성가족국 여성가족과 내부자료

경기도는 건강가정기본법에 근거하여 지역중심의 양육 친화적 사회환경 조성을 통해 핵가족화로 인한 가족 돌봄 기능을 보완하고 이웃간 돌봄 품앗이 등의 구성·운영 확산을 지원하기 위하여 공동육아 나눔터를 운영하고 있다. 공동육아 나눔터는 자녀들의 안전한 놀이 활동을 위한 공간 제공, 부모 자녀에게 육아정보 제공 및 정보 나눔 기회 제공, 도서, 장난감, 교구 등 양육관련 물품 비치 및 대여, 이용 부모간, 이용 부모와 지역주민 간의 품앗이 활동을 통해 자녀돌봄의 공백 지원, 학습지도, 놀이, 체험활동, 등하교 안심동행 품앗이 등을 통한 자녀양육지원 등의 서비스를 제공하고 있다. 2015년 한 해 동안 경기도 3개 시군에서 7개의 공동육아나눔터가 운영되었으며, 연간 총 이용인원은 29,354명이었다.

〈표 3-71〉 경기도 가족품앗이 및 공동육아 나눔터 운영기관 현황(2015)

(2015.12.31. 기준, 단위 : 개소, 명)

운영기관	공동육아나눔터		선정기관	
	개소수	이용인원	회원가입 그룹수	회원가입 가정수
합계	7	29,354	49	212
고양시	1	14,889	17	87
시흥시	4	5,800	20	64
여주시	2	8,665	12	61

자료 : 여성가족국 여성가족과 내부자료.

아이돌봄사업은 통합적 가족지원 사업으로, 2015년 경기도 내 모든 시·군에서 시행되었으며, 30개의 시군에서는 건강가정지원센터가, 이천시에서는 이천YMCA가 수행하였다. 이 사업은 부모의 다양한 자녀양육수요를 충족시킬 수 있는 가정 내 개별 돌봄서비스의 활성화를 통해 취업부모의 양육부담 경감 및 경력단절 중장년 여성의 고용증진, 취약계층의 육아역량 강화를 목적으로 한다.

서비스 종류는 시간제와 종일제, 질병감염 아동 특별지원 등으로 구분되며, 시간제에는 종합형/가사추가형이 있으며 종일제에는 보육교사형이 있다. 시간제 돌봄서비스는 맞벌이 가정, 다자녀 가정 등의 만12세 이하 아동에게 아이돌보미가 집으로 찾아가 임시보육, 놀이활동, 등·하원 동행 등의 돌봄을 제공하며 지원시간은 연 480시간 이하, 1회 최소 2시간 이상 사용을 원칙으로 한다. 종합형/가사추가형은 시간제 돌봄에 아동과 관련한 가사를 추가하여 돌봄을 제공

하는 것으로 1일 2시간 이상 사용해야 한다. 종일제는 생후 3~24개월 이하 영아를 대상으로 이유식 먹이기, 젖병소독, 기저귀갈기, 목욕 등 종일 돌봄을 제공하며 월 120~200시간 이내, 1일 최소 4시간 이상 사용을 원칙으로 한다. 영아종일제 돌봄의 경우 보육교사 자격 아이돌보미가 돌봄제공을 할 경우 보육교사형으로 1일 6시간 이상 사용해야 한다. 질병감염 아동 특별 지원은 법정 전염성 질병 및 유행성 질병에 감염된 시설 이용 아동을 대상으로 돌봄을 제공하는 것으로 질병감염여부는 병원진단서 및 처방전을 제출해야 한다.

2015년 경기도 내 건강가정지원센터 및 위탁기관에서 운영한 아이돌봄 지원사업 실적을 살펴보면 <표 3-72>와 같다. 2015년 경기도는 총 3,231명의 시간제 돌봄 아이돌보미가 있으며, 시간제 돌봄을 신청한 782,977건 중 779,821건의 서비스를 연계하였고, 종일제 돌봄 신청한 가정 중 3,402가정에 아이돌보미를 파견하였으며, 전염성 질병아동 돌봄은 538가정에 연계하였다.

〈표 3-72〉 아이돌봄 지원사업 현황(2015)

(2015.12.31. 기준, 단위 : 명, 가정, 건, %)

구분	시간제돌봄						종일제돌봄		전염성 질병아동 돌봄		비고 (중복활동 돌보미)
	돌보미수	신청가정	신청건수	연계가정	연계건수	연계율	돌보미수	연계가정	돌보미수	연계가정	
전체	3,231	59,076	782,977	58,829	779,821	99.6	785	3,402	595	538	733
고양시	178	3,419	45,869	3,419	45,867	100.0	29	96	34	28	27
과천시	81	1,393	21,512	1,393	21,512	100.0	32	141	11	11	31
광명시	108	1,994	27,864	1,994	27,863	100.0	32	88	26	26	30
광주시	80	1,284	17,774	1,284	17,763	99.9	20	105	6	5	19
구리시	101	1,552	23,058	1,552	23,057	100.0	24	22	10	9	21
군포시	118	2,119	31,822	2,119	31,821	100.0	15	80	7	7	11
김포시	99	1,429	18,733	1,424	18,695	99.8	22	140	3	3	22
남양주시	137	2,389	32,815	2,389	32,815	100.0	32	124	18	19	32
동두천시	46	1,041	8,847	1,041	8,847	100.0	13	51	19	18	12
부천시	144	2,910	39,527	2,908	39,500	99.9	37	155	56	56	35
성남시	185	3,599	46,118	3,599	46,118	100.0	43	190	20	16	41
수원시	122	2,242	29,753	2,074	27,640	92.9	32	245	5	5	19
시흥시	96	1,849	25,296	1,849	25,296	100.0	24	88	23	20	23
안산시	163	2,892	38,576	2,892	38,576	100.0	26	131	45	42	24
안성시	67	1,070	11,191	1,068	11,180	99.9	23	124	24	26	23
안양시	122	3,332	48,925	3,332	48,921	100.0	20	117	55	37	18
양주시	81	1,723	22,759	1,723	22,759	100.0	8	73	23	22	8
여주시	65	917	10,002	917	10,002	100.0	25	125	17	14	25
오산시	76	1,400	19,410	1,400	19,410	100.0	25	205	8	8	22
용인시	200	3,100	44,940	3,038	44,145	98.2	21	108	0	0	20
의왕시	119	1,959	30,942	1,959	30,942	100.0	30	150	20	16	29
의정부시	111	2,342	32,239	2,342	32,232	100.0	44	102	40	32	42
이천시	130	2,871	29,945	2,871	29,945	100.0	36	50	65	61	34
파주시	87	1,949	22,015	1,948	22,011	100.0	24	88	3	3	24
평택시	116	1,993	24,173	1,993	24,172	100.0	24	117	22	21	22
포천시	79	984	12,589	984	12,589	100.0	16	27	6	5	16
하남시	114	1,885	25,829	1,879	25,690	99.5	49	150	6	6	49
화성시	97	1,759	22,394	1,759	22,394	100.0	18	130	8	8	15
가평군	33	462	3,162	462	3,162	100.0	8	14	7	6	8
양평군	57	725	10,525	725	10,525	100.0	26	152	6	6	24
연천군	19	493	4,373	492	4,372	100.0	7	14	2	2	7

주 : 연계율=(연계건수÷신청건수)×100.

자료 : 경기도여성비전센터 내부자료.

나. 가족친화 및 출산친화 사회환경 조성

1) 가족친화 직장문화 지원

『가족친화사회환경의 조성 촉진에 관한 법률』에서는 근로자가 가족생활과 직장생활을 조화롭게 병행할 수 있도록 아동양육이나 가족부양 등의 책임을 사회적으로 분담할 수 있는 환경을 가족친화사회환경으로 정의하고 이를 지원하기 위한 다양한 가족친화제도가 운영되고 있는 직장환경을 가족친화 직장환경으로 정의한다. 또한 동법 제5조를 근거로 하여 여성가족부에서는 가족친화적 직장환경을 가진 사업체에 대해 ‘가족친화인증제’를 시행하고 있다. 경기도는 동법에 근거하여 2009년 『경기도 가족친화 사회환경 조성 및 지원 조례』를 제정하였으며 2015년 가족친화 사회환경 및 직장문화의 조성을 위해 경기도가 실시해온 사업으로는 다음과 같다.

경기도는 근로자가 일과 가족생활을 조화롭게 병행할 수 있는 가족친화적 기업문화 조성 및 가족친화제도 정착을 지원하기 위하여 2010년부터 가족친화경영 컨설팅 지원사업을 실시하고 있다. 2015년에는 총 20개사(19개 기업, 1개 공공기관)에 대해 가족친화경영 컨설팅을 실시하였다. 지난 6년간 163개의 사업체와 36개의 공공기관이 컨설팅을 받았으며 컨설팅 지원사업에 참여한 사업체의 수는 2013년 47개사에서 2014년부터 20개사로 감소하였다.

경기도는 가족친화제도를 모범적으로 운영하며 신뢰경영을 통해 기업의 경영혁신을 지향하는 기업에 대하여 일하기 좋은 일터로 인증하는 ‘경기가족친화 일하기 좋은 기업 인증사업’을 전국 지자체 중 최초로 2010년부터 추진해오고 있다. 2010년 10개 기업 인증으로 시작하여 2015년까지 ‘경기가족친화 일하기 좋은 기업’ 인증을 받은 사업체는 140개, 공공기관 25개이다. 2015년에는 26개 기업과 5개의 공공기관이 인증을 받아 총 31개사가 경기가족친화 일하기 좋은 기업 인증을 받았으며 15개사가 재인증을 받았다.

〈표 3-73〉 경기도 가족친화경영 컨설팅 및 인증사업 지원 현황(2015)

(2015.12.31. 기준, 단위 : 개소)

	구분	기업	공공기관
2010	컨설팅	30	-
	인증	10	-
2011	컨설팅	30	11
	인증	25	4
2012	컨설팅	30	11
	인증	26	5
2013	컨설팅	40	7
	인증	25	5
2014	컨설팅	14	6
	인증	28	6
2015	컨설팅	19	1
	인증	26	5
합계	컨설팅	163	36
	인증	140	25

자료 : 여성가족국 여성가족과 내부자료.

경기도는 가족친화적 사회환경 조성을 위하여 공무원 육아휴직제를 실시하고 있다. 2015년 경기도에서 육아휴직을 신청한 경기도청 공무원 수는 총 1,399명으로 2014년 1,518명에 비해 약 100명 정도 감소하였다. 성별로 살펴보면 2015년 경기도 공무원 육아휴직 신청자 중 여성은 1,282명, 남성은 117명이었다. 육아휴직을 신청한 남성비율은 2013년 20.0%, 2014년 10.3%로 점차 감소하여 2015년은 8.4%로 최근 3년 중 가장 낮은 수치를 보였다. 육아휴직에 따른 인력대체율은 2014년 95.8%에 비해 93.1%로 약 3%p 감소하였다.

〈표 3-74〉 경기도 공무원 육아휴직 현황(2015)

(2015.12.31. 기준, 단위 : 명, %)

구분	신청자수			대체인원	인력대체율 ²⁾
	계	여성	남성		
육아휴직 ¹⁾	1,399	1,282	117	1,303	93.1

주1) : 육아휴직 신청자 수는 중복되거나 연장하는 인원을 제외하고, 대체인원은 당해 연도에 대체되는 인원을 기재.

주2) : 인력대체율은 육아휴직신청자수에 대한 대체인원 비율임.

자료 : 자치행정국 인사과 내부자료.

2) 출산친화 사회환경 지원

경기도는 『저출산·고령사회기본법』에 따라 출산과 양육에 유리한 환경과 안정되고 활기찬 노후생활기반 조성으로 경기도민의 삶의 질 향상에 이바지함을 목적으로 2008년 7월 『경기도 저출산·고령사회 대응과 지속발전을 위한 조례』를 제정하였다. 동 조례의 규정에 따라 저출산·고령화 대책 추진을 위한 기본계획과 연도별 시행계획을 수립, 시행하고 있다. 2015년에는 경기도 저출산·고령사회 위원회가 1회 개최되었으며 중앙부처의 『저출산·고령사회기본계획』과 연계하여 경기도가족여성연구원에서 경기도 기본계획 수립을 위한 연구가 이루어졌다. 또한 경기도는 저출산 극복을 위한 사회 각계의 참여를 이끌기 위하여 20개 단체로 구성된 민·관·기업 협의체인 ‘경기 출산·육아지원협의회’를 지원하고 있다. 경기도, 경기도 기독교총연합회, 경기도상공회의소연합회, 경기도여성단체협의회가 공동의장이고, 인구보건복지협회 경기도지회가 간사단체이며 인구의 날 행사, 일·가정 균형 경기 CEO 포럼, 민·관 협력사업 등의 사업을 추진하고 있다.

인구구조 불균형이 초래하는 파급영향에 대해 국민의 이해와 관심을 높이기 위해 『저출산·고령사회기본법』 제 30조의 2에 의거하여, 매년 7월 11일 인구의 날이 제정되었으며, 경기도는 인구의 날 제정 의미를 알리고, 인구문제에 대한 도민의 이해와 관심 제고를 위한 기념 행사를 실시하고 있다. 2015년에는 7월 14일 수원역 광장에서 인구의 날 기념 거리 캠페인을 개최하였으며, 인구의 날 기념 정부 포상으로 용인과 시흥이 국무총리 표창을, 수원, 광주, 양평이 장관 표창을 받았다.

경기도는 『경기도 저출산·고령사회 대응과 지속발전을 위한 조례』 제10조에 의거하여 도내 다자녀(2자녀) 가정에 ‘경기I-Plus카드’를 발급하여 가맹점 활용시 20~30% 할인 혜택을 부여하여 다자녀 가정에 대한 경제적 부담 경감에 기여하고자 2007년 6월부터 세자녀 이상 가정을 대상으로 발급 하였고, 2011년 11월부터는 두자녀 이상 가정으로 확대 시행하고 있다. 2015년 12월 기준으로 총 만 4천여건의 카드를 발급하였다. 2014년 대비 신규 참여협력이맹점수가 24% 증가하였으며, 우수협력업체 5개소를 선정하였다.

〈표 3-75〉 아이플러스카드 발급건수(2015)

(2015.12.31. 기준, 단위 : 건)

연도	2015
발급건수	14,510

자료 : 여성가족국 여성가족과 내부자료.

경기도는 초저출산율, 기대수명 증가로 인한 인구구조 변화와 저출산·고령사회 문제 심화에 따라 이에 대응하기 위해 바람직한 인구가치관 및 결혼·출산·가족친화적 가치관 정립을 위하여 초·중·고 교사, 고등학생 및 대학생, 군장병을 대상으로 인구교육을 실시하고 있다(〈표 3-76〉 및 〈표 3-77〉 참조).

〈표 3-76〉 경기도 학교 및 사회 인구교육 추진실적(2015)

(2015.12.31. 기준, 단위 : 명)

구 분	교육기간	장 소	교육인원	수행기관
고등학생 인구교육	'15.3월~12월	각 학교 강당	16,219	인구협회 경기지회
대학생 인생설계교육 교양과목 운영 지원	'15.3월~12월	각 학교 강의실	494	강남대, 아주대, 수원대, 신한대
군인 인구교육	'15.3월~12월	각 부대 강당	7,187	한국지역사회교육협의회 수원지회

자료 : 여성가족국 여성가족과 내부자료.

또한, 출산친화적 사회분위기 조성을 위한 인식개선사업의 일환으로 결혼·임신·출산에 대한 사회적 관심과 참여를 이끌어 내고 출산친화 분위기 확산 및 저출산 극복 계기 마련을 위해 2015년 7월 25일 경기중소기업종합지원센터에서 『제6회 경기가족패션쇼』를 개최하였다.

“동생바람·가족행복”을 주제로 공모한 출산친화 창작동요 음원을 보급하여 활용도를 높이고 유아와 부모가 함께 하는 동요 경연을 통해 가족친화적 사회분위기를 확산하고자 도내 미취학 유아를 대상으로 2015년 11월 7일에는 『제5회 출산친화 동요제』가 경기도 문화의 전당에서 열려 15팀의 어린이집이 참가하여 경연을 펼쳤다.

〈표 3-77〉 경기도 출산친화 인식개선 학교 인구교육 지원 현황(2015)

(2015.12.31. 기준, 단위 : 천원)

구분	사업량	계	집행액		
			국비	도비	시군비
고등학생	62회	12,000	-	12,000	-
대학생	4개 대학	20,000	-	20,000	-
군인	45회	14,500	-	14,500	-

자료 : 여성가족국 여성가족과 내부자료.

다. 한부모가족 등 취약가족 지원 및 자립 촉진

1) 한부모가족 지원

경기도 내 저소득 한부모가족은 2015년 말 기준 43,525가구이며 가구원수는 총110,112명이다. 이중 모자가정은 33,037가구, 부자가정은 8,890가구, 청소년 모자가정은 625가구, 청소년 부자가구는 61가구이며 조손가정은 912가구이다. 가구유형별 가구 수와 가구원수는 〈표 3-78〉와 같다.

〈표 3-78〉 경기도 저소득 한부모가족 현황(2015)

(2015.12.31. 기준, 단위 : 가구, 명)

구분		계	한부모가족지원법	국민기초생활보장법
전체	해당가구	43,525	30,882	12,643
	해당인원	110,112	78,057	32,055
모자가정	해당가구	33,037	23,412	9,625
	해당인원	84,362	59,231	25,131
부자가정	해당가구	8,890	6,828	2,062
	해당인원	22,513	17,445	5,068
청소년모자가정	해당가구	625	472	153
	해당인원	1,277	958	319
청소년부자가정	해당가구	61	54	7
	해당인원	127	114	13
조손가정	해당가구	912	116	796
	해당인원	1,833	309	1,524

자료 : 여성가족국 여성가족과 내부자료.

경기도 내 한부모가족복지시설은 모자가족복지시설, 미혼모자가족복지시설, 일시지원복지시설 등이 있으며, 보호기간은 1년~3년(일시지원복지시설은 6월)이다. 전국 127개의 시설 중 경기도 내에 12개의 시설이 있으며 이는 전년도 14개소에 비해 2개소가 감소한 수치이다.

〈표 3-79〉 경기도 한부모가족 복지시설 유형(2015)

(2015.12.31. 기준, 단위 : 개소)

시설종류		보호기간 (연장)	비고
계		-	도 12 / 전국 127
모자가족복지시설	기본생활지원	3년(2년)	도 2 / 전국 41
	공동생활지원	2년(1년)	도 0 / 전국 4
	자립생활지원	3년(2년)	도 1 / 전국 3
부자가족복지시설	기본생활지원	3년(2년)	도 0 / 전국 2
	공동생활지원	2년(1년)	도 0 / 전국 2
미혼모자가족복지시설	기본생활지원	1년(6월)	도 2 / 전국 20
	공동생활지원	2년(1년)	도 6 / 전국 38
	미혼모공동생활지원	2년(6월)	도 0 / 전국 1
일시지원복지시설		6월(6월)	도 1 / 전국 12
한부모가족복지상담소		이용시설	도 0 / 전국 4

자료 : 여성가족국 여성가족과 내부자료.

2015년 경기도 내 한부모가족복지시설 현황을 살펴보면, 모자기본생활지원 시설 2개소, 모자가족자립생활지원 1개소, 미혼모자기본생활지원 시설 2개소, 미혼모자 공동생활지원 시설 6개소, 일시지원 복지시설 1개소가 운영되고 있다(〈표 3-80〉 참조).

〈표 3-80〉 경기도 한부모가족 복지시설 현황(2015)

(2015.12.31. 기준)

구분		시설명	소재지	설립일 (신고일)	입소정원	운영주체
모자가족 복지시설	기본생 활지원	새소망빌라	부천시	‘99.12.29	24세대	재)월드선교회 유지재단
		세림주택	여주시	‘03.09.09	35세대	사회복지법인 세림복지재단
	자립생 활지원	늘푸른빌라	용인시	‘99.08.19	10세대	경기도 여성능력개발센터
미혼모자 가족복지 시설	기본생 활지원	생명의집	용인시	‘05.05.11	9명	재)성빈센트병원 자비의수녀회
		새싹들의집	군포시	‘06.01.16	9명	재)천주교수원교구 유지재단
	공동생 활지원	천사의집	동두천시	‘04.5.29	12세대	사회복지법인 낙원복지재단
		로템의집	화성시	‘07.2.20	5세대	사회복지법인 기독교대한 감리회 사회복지재단
		모성의집	용인시	‘08.7.4	10세대	재)성빈센트병원 자비의수녀회
		새롭이새남이집	성남시	‘09.11.2	12세대	사회복지법인 동방사회복지회
		고운뜰	수원시	‘07.03.13	10세대	사회복지법인 홀트아동복지회
		서빈	의정부시	‘15.3.25	5세대	개인
일시지원 복지시설	가톨릭여성의집	수원시	‘01.10.17	35명	재)천주교수원교구 유지재단	

자료 : 여성가족국 여성가족과 내부자료.

학업중단, 사회적 고립 등으로 자립 기회가 매우 열악한 청소년 한부모에게 사회의 편견을 극복하고, 자녀를 양육하면서 자립할 수 있도록 하는 사회적 여건 조성을 위해 경기도는 청소년 한부모 자립을 지원하고 있다. 2015년 경기도는 자녀에 대한 아동양육비, 청소년한부모를 위한 검정고시학습비, 고교생학습비, 자립촉진수당, 자산형성계좌지원 등을 지원하였다(〈표 3-81〉 참조).

〈표 3-81〉 경기도 청소년 한부모 자립 지원사업 내용(2015)

(2015.12.31. 기준, 단위 : 명, 천원)

지원구분	아동 양육비	청소년 한부모			
		검정고시학습비	고교생학비	자립촉진수당	자산형성계좌지원
지원대상	1,388	64	3	19	15
지원액	301,440	34,392	2,094	5,120	6,120

자료 : 여성가족국 여성가족과 내부자료.

또한, 경기도는 경제적 활동과 자녀양육을 위한 안정적인 환경을 제공하여 자립기반을 마련하고자 하는 미혼한부모에게 주거지원을 하고 있다. 경기도는 수원과 안산의 매입임대주택 19호(27세대)를 자립의지가 있는 무주택 미혼 한부모에게 지원하고 있다. 2015년 16세대가 지원을 받았다.

〈표 3-82〉 경기도 미혼한부모 주거지원 추진실적(2015)

(2015.12.31. 기준, 단위 : 세대)

구분	주택수	입주가정수
계	19호(27세대)	16세대
본청	19호(27세대)	16세대
북부청	—	—

자료 : 여성가족국 여성가족과 내부자료.

『한부모가족지원법』 제17조에 근거하여, 미혼모(부)가 아기를 양육함에 있어 초기위기에 대처할 수 있도록 서비스를 제공하여 아동양육은 물론 자립에 이르도록 지원하기 위하여 미혼모 거점기관을 운영하고 있다. 전국 17개소의 거점기관이 운영되고 있으며, 경기도는 1개소, 안산시 건강가정지원센터에서 운영하고 있다. 2015년 한 해 동안 지역지원연계 231건, 위기지원 209건, 심리상담 58건 등 총 548건의 지원이 이루어졌으며 자세한 추진실적은 다음 〈표 3-83〉과 같다.

〈표 3-83〉 경기도 미혼모 거점기관 운영 추진실적(2015)

(2015.12.31. 기준, 단위 : 건)

총계	심리상담	위기지원	교육·문화체험 프로그램	자조모임	친자감사비 지원	지역자원연계
548	58	209	34	12	4	231

자료 : 여성가족국 여성가족과 내부자료.

청소년 미혼모의 정규학력 유지와 스스로 아이를 키울 수 있는 사회환경 조성을 통한 자립을 지원하기 위하여 경기도는 전국 최초로 학생 미혼모 대안학교 운영을 지원하고 있으며, 2015년 대안위탁교육기관 2개소에 졸업 2건, 복교 3건 총 5건에 대한 지원을 하였다.

〈표 3-84〉 경기도 학생 미혼모 대안학교 운영 추진실적(2015)

(2015.12.31. 기준, 단위 : 건)

구분	총계	졸업	복교
총계	5	2	3
고운학교(수원)	3	2	1
동방학교(평택)	2	0	2

자료 : 여성가족국 여성가족과 내부자료.

2) 취약가족 역량강화지원

경기도는 점차 다양해지고 있는 가족에 대한 지원을 통해 가족의 자립역량 강화를 도모하기 위하여 가족역량강화지원 서비스를 실시하고 있다. 취약한 부모가족, 학교폭력, 자살 등 충격적 사건을 경험한 피해자 및 가족, 조손가족을 대상으로 상담 및 심리·정서적 지원 등의 서비스를 제공하고 있다. 취약한 한부모가족을 대상으로는 한부모 가족이 가진 복합적 문제해결 및 욕구해소를 위해 지속적 사례관리를 통한 가족기능 회복과 정서·경제적 자립역량강화를 도모하고자 하였다. 학교폭력, 자살, 재난 등 상황적 위기로 정신적 외상을 경험한 개인 및 가족을 대상으로 피해를 최소화하고 가족해체 예방 및 가족 기능 회복을 위한 정서지원, 가족돌봄지원 등을 제공하였다. 조손가족을 대상으로는 조부모의 양육스트레스 경감과 손자녀의 학습부진, 정서적 상실감 치유를 위해 학습정서지원, 생활가사지원, 주거환경개선지원 등을 하였다. 2015년에 추진된 구체적 사업량은 다음 〈표 3-85〉와 같다.

〈표 3-85〉 경기도 가족역량강화지원 서비스 추진실적(2015)

(2015.12.31. 기준, 단위 : 건)

서비스명	구분	사업량	자립상담	자립기반 조성 및 강화	취업교육 지원	자원연계
취약가족 역량강화 서비스	계	3,030	2,146	-	-	884
	남부	1,834	1,253	-	-	581
	북부	1,196	893	-	-	303
서비스명	구분	사업량	긴급심리 정서지원	긴급가족돌봄지원 (=도우미파견)	외상치료비 지원	가족기능 회복지원
위기가족 지원서비스	계	1,122	979	143	-	-
	남부	383	358	25	-	-
	북부	739	621	118	-	-
서비스명	구분	사업량	학습정서지원	생활가사지원	주거환경 개선지원	-
조손가족 통합지원 서비스	계	2,907	2,677	230	-	-
	남부	1,445	1,215	230	-	-
	북부	1,462	1,462	0	-	-

자료 : 여성가족국 여성가족과 내부자료.

또한, 경기도는 법원과 연계하여 이혼신청 가정에 대한 상담개입·지원서비스를 제공하여 부부의 신중한 이혼의사 결정 지원 및 미성년 자녀의 심리정서적 불안을 최소화 하고자 법원연계 이혼위기가족 회복지원 프로그램을 시행하였다. 2015년 총562명이 상담서비스 및 문화교육 서비스를 이용하였다.

〈표 3-86〉 경기도 이혼위기가족 회복지원사업 워크숍 추진실적(2015)

(2015.12.31. 기준, 단위 : 명)

총계 (연인원)	상담서비스(연인원)			문화교육서비스(연인원)			
	부부·아동 상담	이혼전 부모교육	법률상담	부부캠프	비양육자 캠프	가족여행	부부관계개선 및 자녀양육워크숍
562	504	-	-	31	12	15	-

자료 : 여성가족국 여성가족과 내부자료.

라. 다문화가족 지역사회 정착 지원 및 다문화사회 환경 조성

1) 다문화가족지원센터 및 외국인복지센터 지원

경기도는 다문화가족을 대상으로 종합적 서비스를 제공하여 안정적인 정착 지원을 위해 다문화가족정책의 전달체계인 다문화가족지원센터를 지원하고 있다. 다문화가족지원센터는 2007년 수원, 부천, 안성, 남양주에 처음 개소된 이래 2013년까지 과천시를 제외한 총 30개 시군에 설치·운영되고 있다.

다문화가족지원센터는 건강가정지원센터와 별개로 운영되는 독립형 다문화가족지원센터, 건강가정지원센터와 다문화가족지원센터를 함께 운영하는 통·병합형 다문화가족지원센터의 두 유형으로 나뉘며, 2015년 말 기준 독립형 센터 10개소, 병합형 센터 14개소, 통합형 6개소이다.

2015년 경기도 내 다문화가족지원센터의 인력과 연간 예산 현황은 다음 <표 3-87>와 같다. 다문화가족사례관리사 및 방문교육지도사를 제외한 센터 인원은 최저 6명에서 최대 19명까지로 다양하며, 센터 당 연간예산은 최저 228,515천원에서 657,020천원까지로 두 배 이상으로 편차가 크게 나타나는 편이다.

〈표 3-87〉 다문화가족지원센터 인력 및 예산 현황(2015)

(2015.12.31. 기준, 단위 : 명, 천원)

구분	인력 현황	예산액			
		계	국비	도비	시·군비
전체	261	11,405,196	7,983,637	524,633	2,896,926
고양시	11	497,602	348,322	22,392	126,888
광명시	9	401,370	280,958	18,062	102,350
광주시	7	363,170	254,218	16,343	92,609
구리시	8	275,820	193,074	12,413	70,333
군포시	6	340,170	238,118	15,308	86,744
김포시	7	380,252	266,176	17,112	96,964
남양주시	11	489,984	342,989	22,049	124,946
동두천시	6	244,320	171,023	10,995	62,302
부천시	10	464,756	325,330	20,914	118,512
성남시	12	490,223	343,157	22,060	125,006
수원시	9	442,370	309,660	19,906	112,804
시흥시	11	429,121	300,385	19,309	109,427
안산시	19	657,020	459,915	40,965	156,140
안성시	6	357,220	250,053	16,076	91,091
안양시	11	425,671	297,971	19,154	108,546
양주시	6	332,217	232,552	14,949	84,716
여주시	6	254,970	178,478	11,475	65,017
오산시	7	345,770	242,038	15,559	88,173
용인시	11	482,236	337,567	21,700	122,969
의왕시	6	265,620	185,933	11,953	67,734
의정부시	9	369,252	258,477	16,616	94,159
이천시	8	372,386	260,670	16,757	94,959
파주시	9	440,222	308,156	19,810	112,256
평택시	10	446,087	312,262	20,073	113,752
포천시	7	292,520	204,763	13,164	74,593
하남시	6	228,515	159,960	10,284	58,271
화성시	13	505,821	354,076	22,761	128,984
가평군	6	276,270	193,388	12,433	70,449
양평군	7	279,271	195,489	12,568	71,214
연천군	7	254,970	178,479	11,473	65,018

자료 : 여성가족국 다문화가족과 내부자료.

다문화가족지원센터의 2015년 기본사업 실적을 살펴보면, 가족성평등이 26,468명으로 가장 많았으며 자조 모임 12,335명, 취창업 교육·연계 2,196명 등을 포함한 사회통합이 15,822명, 상담 7,922명이었다. 각 시군별 기본사업 실적은 다음 <표 3-88>와 같다.

〈표 3-88〉 다문화가족지원센터 기본사업 실적(2015)

(2015.12.31. 기준, 단위 : 명)

구분	계 (명)	가족 성평등 인권	상담	사회통합			
				소 계	취창업 교육·연계	나눔 봉사단	자조모임
계	50,212	26,468	7,922	15,822	2,196	1,291	12,335
고양시	1,326	701	87	538	39	33	466
광명시	2,743	472	149	2,122	82	65	1,975
광주시	1,120	256	565	299	74	11	214
구리시	1,025	455	257	313	57	105	151
군포시	612	361	141	110	39	17	54
김포시	1,102	325	522	255	40	48	167
남양주시	1,873	679	320	874	146	367	361
동두천시	602	262	81	259	44	12	203
부천시	4,307	768	405	3,134	52	30	3,052
성남시	1,076	94	499	483	176	32	275
수원시	989	522	112	355	111	37	207
시흥시	2,441	850	676	915	131	89	695
안산시	2,361	961	870	530	176	41	313
안성시	972	487	91	394	69	27	298
안양시	1,635	738	215	682	99	16	567
양주시	583	243	94	246	56	17	173
여주시	645	343	82	220	33	13	174
오산시	704	232	151	321	82	29	210
용인시	678	498	81	99	48	6	45
의왕시	11,607	10,573	128	906	30	18	858
의정부시	949	491	277	181	33	11	137
이천시	1,715	938	685	92	63	29	-
파주시	908	514	185	209	106	10	93
평택시	1,453	790	81	582	161	11	410
포천시	650	338	20	292	32	32	228
하남시	2,415	1,923	84	408	55	26	327
화성시	1,827	587	649	591	77	52	462
가평군	663	442	86	135	40	67	28
양평군	929	455	248	226	33	11	182
연천군	302	170	81	51	12	29	10

자료 : 여성가족국 다문화가족과 내부자료.

다문화가족지원센터의 특성화사업은 방문교육, 사례관리, 결혼이민자 멘토링, 이중언어, 가족생활지도 등이 포함되며 2015년 각 시군 센터별 특성화사업 실적을 살펴보면 <표 3-89>과 같다.

〈표 3-89〉 다문화가족지원센터 특성화사업 실적(2015)

(2015.12.31. 기준, 단위 : 명, 건)

구분	방문교육				사례관리		결혼 이민자 멘토링	이중언어		가족생활지도		
	지도사수	한국어	부모교육	자녀생활	사례관리 사	실적(건)		코치수	이용인원	지도사 수	발굴	연계(건)
계	369	1,323	760	781	8	201	302	9	1,301	15	186	1,813
고양시	19	99	44	32	—	—	14	—	28	1	10	31
광명시	14	29	36	27	1	25	21	—	52	1	10	31
광주시	14	48	54	27	—	—	20	—	24	1	12	26
구리시	5	6	17	27	1	25	21	—	96	—	—	—
군포시	14	12	29	15	—	—	—	—	13	—	—	—
김포시	12	45	57	22	—	—	—	—	39	—	—	—
남양주시	17	70	27	41	1	25	22	—	26	1	10	41
동두천시	5	6	9	26	—	—	—	—	34	—	—	—
부천시	16	82	45	10	—	—	10	—	44	1	12	17
성남시	17	74	24	47	—	—	14	1	114	1	44	597
수원시	17	57	28	24	—	—	20	1	43	1	10	55
시흥시	15	36	9	71	—	—	20	—	12	1	10	27
안산시	17	75	19	44	1	25	20	1	79	1	10	33
안성시	15	55	42	29	—	—	—	—	12	—	—	—
안양시	12	44	34	17	1	25	10	—	39	1	7	40
양주시	10	25	28	26	—	—	—	1	34	—	—	—
여주시	6	27	11	9	—	—	—	—	47	—	—	—
오산시	14	43	38	27	—	—	—	1	41	—	—	—
용인시	18	86	20	41	1	25	20	—	8	1	11	584
의왕시	7	2	2	2	—	—	—	—	24	—	—	—
의정부시	10	39	10	25	—	—	20	—	20	1	10	29
이천시	13	48	32	20	1	26	20	—	36	—	—	—
파주시	17	77	23	35	—	—	10	1	130	1	10	73
평택시	15	53	39	30	—	—	20	1	94	1	10	26
포천시	8	24	11	28	—	—	—	1	48	—	—	—
하남시	4	12	12	6	—	—	—	—	13	—	—	—
화성시	18	86	30	26	1	25	20	1	97	1	10	29
가평군	8	17	12	35	—	—	—	—	25	—	—	—
양평군	6	28	5	7	—	—	—	—	16	—	—	174
연천군	6	18	13	5	—	—	—	—	13	—	—	—

자료 : 여성가족국 다문화가족과 내부자료.

시군 다문화가족지원센터를 지원하고 지자체 맞춤형 서비스 개발 및 지역 네트워크 강화를 위해 경기도는 안산시 다문화가족지원센터를 거점센터로 지정하고 시군센터를 위한 다양한 지원을 위해 거점기관 운영지원으로 2015년 44,704천원을 지원하였다. 거점센터인 안산시 다문화가족지원센터는 2015년 거점 내 센터 운영 지원 및 현장점검 지원, 간담회, 방문교육지도사 무지식평가 및 슈퍼비전, 네트워크 구축 등의 사업을 수행하였다. 자세한 사업 실적은 <표 3-90>과 같다.

〈표 3-90〉 다문화가족지원거점센터 사업 실적(2015)

(2015.12.31. 기준, 단위 : 명, 건, 회)

구분	2015년		사업내용
	횟수	인원	
센터운영 지원	212	812	지역센터 업무지원, 업무협의
현장점검 지원	5	22	지역센터 현장지원 및 점검
간담회	10	223	센터장, 팀장, 영역별종사자 간담회, 업무공유 및 네트워크
슈퍼비전	10	38	상담슈퍼비전, 사례관리슈퍼비전
상담 공개사례발표회 및 상담교육	1	23	지역센터 공개사례발표회, 집단상담, 상담기법교육
행정실무교육	9	325	실무운영교육, 센터의무교육
전화만족도 조사(명)	904	904	상·하반기 방문교육서비스, 다문화가족자녀 언어발달지원사업
방문교육지도사 무지식평가 및 슈퍼비전(명)	336	336	한국어교육지도사업무전환 직무지식 평가 및 슈퍼비전, 한국어·부모교육 직무지식평가 및 슈퍼비전
네트워크 구축(건)	70	2,433	관련기관 네트워크, 후원 및 연계
특성화사업(회)	12	200	종사자 다문화 감수성교육, 서포터즈리더교육
기타(건)	27	3,021	다문화 가족캠프, 종사자 네트워크 대회, 모국방문사업, 거점업무회의, 부스 운영, 홍보 등 기타

자료 : 여성가족국 다문화가족과 내부자료.

경기도는 『경기도 외국인주민 지원 조례』 제6조에 근거하여 외국인 주민의 지역사회 생활 지원 및 이용편의 도모를 위하여 외국인복지센터를 지원하고 있다. 외국인복지센터는 경기남부 6개(수원, 성남, 안산, 시흥, 화성, 김포), 경기 북부 1개(남양주)의 총 7개소가 운영되고 있으며, 외국인주민의 적응 지원을 위한 교육·복지사업, 네트워크 활성화, 다문화 커뮤니티 활동 등을 지원하고 있다. 2015년 한 해 동안 외국인 주민 직업능력개발 등 10개 사업이 시행되었으며 구체적인 사업 현황은 다음 <표 3-91>과 같다

〈표 3-91〉 외국인복지센터 사업 현황 (2015)

센터명	사업명
계(7개소)	10개 사업
수원시 외국인복지센터	<ul style="list-style-type: none"> • 한국사회 적응을 위한 리더십 양성교육 • 직업능력 개발 교육 <ul style="list-style-type: none"> - 컴퓨터교육 - 제과제빵
성남시 외국인주민복지지원센터	<ul style="list-style-type: none"> • 4T(Talk Tea Think-Tank) 북카페 - 독서토론포임 및 독후(체험)활동 - 북콘서트
안산시 외국인주민센터	<ul style="list-style-type: none"> • 안산시 다문화 국가별 주간 운영 - 각국 공동체별 자국문화 소개
시흥시 외국인복지센터	<ul style="list-style-type: none"> • 외국인주민 직업능력개발 지원 사업 <ul style="list-style-type: none"> - 태권도 초·중급 과정 - ITQ컴퓨터교육과정 - 제과기능과정 / - 조리기능과정
화성시 외국인복지센터	<ul style="list-style-type: none"> • 댄싱 위드 더 보스 <ul style="list-style-type: none"> - 함께 걸어 좋은 길 - 별에서 온 그대 - We make Korea - 다름이 아름이 이해교육 - 외국인근로자 명함(사원증) 만들기 • 행복한 어깨동무 <ul style="list-style-type: none"> - 공동체 조직 및 리더 선출 - 공동체별 프로그램 계획수립 및 이행 - 공동체 리더 간담회
김포시 외국인주민지원센터	<ul style="list-style-type: none"> • 김포시 외국인주민 생활체육 활성화 사업 <ul style="list-style-type: none"> - 외국인주민 주말 체육동아리 발굴 및 지원 - 외국인주민 생활체육 동아리 환경조성 지원 - 외국인주민 생활체육대회
남양주시 외국인복지센터	<ul style="list-style-type: none"> • 외국인 주민을 위한 요리교육 • 외국인 근로자 가정 미술치료상담, 심리적 안정지원

자료 : 여성가족국 다문화가족과 내부자료.

2) 다문화가족 지원 사업

다문화가족지원법 제6조에 근거하여, 경기도는 결혼이민자, 중도입국자녀들에게 수준별 한국어 교육을 지원하고 있다. 한국어교육 운영지원은 국비, 도비, 시·군비로 예산이 이루어지며 자세한 예산현황은 다음 <표 3-92>와 같다.

〈표 3-92〉 한국어교육 운영 지원 예산 현황(2015)

(2015.12.31. 기준, 단위 : 천원)

구분	사업량 (시·군)	예산액			
		계	국비	도비	시·군비
남부청	21개 시·군	465,402	325,781	20,943	118,678
북부청	10개 시·군	221,620	155,134	9,973	56,513

자료 : 여성가족국 다문화가족과 내부자료.

2015년 한 해 동안 이루어진 한국어 교육은 34개 기관⁵⁾에서 총 203개의 강좌가 운영되었으며 총 3,969명의 교육생이 참여하였다.

〈표 3-93〉 한국어교육 운영 지원 실적(2015)

(2015.12.31. 기준, 단위 : 명)

교육기관 수	강좌 수	교육생 수
34	203	3,969

자료 : 여성가족국 다문화가족과 내부자료.

또한 결혼이민자를 위한 단계별 한국어 교육은 2015년 한 해 동안 51개 기관에서 255개의 강좌가 운영되어 4,561명이 수강하였다.

5) 한국어 교육 실시 기관은 각 시군 다문화가족지원센터 30개소(과천시 제외)와 과천시건강가정지원센터, 김포시외국인주민지원센터, 용인시의 (사)지구촌사회복지재단임.

〈표 3-94〉 결혼이민자 한국어 교육 지원 실적(2015)

(2015.12.31. 기준, 단위 : 건, 명)

교육기관 수	강좌 수	교육생 수
51	255	4,561

자료 : 여성가족국 다문화가족과 내부자료.

경기도는 다문화가족지원조례 제20조에 근거하여, 다문화가정에 문화정책 및 생활정보 등을 신속하게 제공하기 위하여 다문화신문 구독을 지원하고 있다. 2015년에는 30개 시·군, 경기남부 90,304부, 경기북부 22,804부, 총 113,108부가 배부되었다.

〈표 3-95〉 다문화신문 구독 지원 예산 현황(2015)

(2015.12.31. 기준, 단위 : 천원)

구분	사업량	예산액		
		계	도비	시·군비
남부청	90,304부	133,332	40,000	93,332
북부청	22,804부	33,333	10,000	23,333

자료 : 여성가족국 다문화가족과 내부자료.

경기도는 가정폭력으로 인한 피해자 보호 및 피해여성들의 심리적 안정과 복지 안전망 구축을 위하여 결혼이민자 보호시설 운영 및 기능보강을 지원하고 있다. 경기도 내에 총 3개소(남부 2개소, 북부 1개소)가 운영되고 있으며 2015년 한 해 동안 결혼이민자 보호시설의 입·퇴소 현황을 살펴보면, 피해자 및 동반아동을 포함한 평균 보호인원은 31.6명으로 나타났다.

〈표 3-96〉 결혼이민자 보호시설 운영 현황(2015)

(2015.12.31. 기준, 단위 : 명)

입소정원	2015년 입소인원			2015년 중 퇴소인원			2015년 중 현인원			평균보호인원
	소계	피해자	동반아동	소계	피해자	동반아동	소계	피해자	동반아동	
29	98	60	38	102	63	39	27	16	11	31.6

자료 : 여성가족국 다문화가족과 내부자료.

지자체, 다문화가족 현장활동가, 외부 협력기관 간 다문화가족 지원 정책 방향과 정보의 공유, 상호협력을 위한 네트워크 구축을 위하여 경기도는 다문화가족지원 네트워크 대회를 개최하고 있다. 2015년에는 현장 종사자, 도·시군 공무원 180명을 대상으로 다문화가족지원 네트워크 대회가 1회 개최되었으며, 다문화가족 및 일반인 3,771명이 참석한 다문화 동아리대회가 6회 개최되었다.

〈표 3-97〉 다문화가족지원 네트워크 대회 실적(2015)

(2015.12.31. 기준)

구 분	사업량	내용
다문화가족지원 네트워크 대회	1회	<ul style="list-style-type: none"> ▶ 일시·장소 : '15. 10. 21 ~ 10. 22, 가평 좋은아침연수원 ▶ 참석인원 : 180명(종사자, 도·시군 공무원) ▶ 주요내용 <ul style="list-style-type: none"> - 도지사표창, 우수사례발표 - '16년 다문화정책 공유, 레크리에이션 등
다문화 동아리대회	6회	<ul style="list-style-type: none"> ▶ 일시·장소 : '15. 10월 ~ 11월 안산, 오산, 화성, 의왕, 고양, 성남 ▶ 참석인원 : 3,771명(다문화가족 및 일반인) ▶ 주요내용 <ul style="list-style-type: none"> - 나라별 춤 동아리 전통춤 - 나라별 음식 동아리 공유 - 국악팀, 의상패션쇼, 마술, 합창 - 배드민턴 대회 등

자료 : 여성가족국 다문화가족과 내부자료.

『다문화가족지원법』 제20조에 의거하여, 부모나라 언어 및 한국어 학습 동기 부여를 통한 글로벌 인재양성의 기틀 마련을 위해 전국 다문화 말하기 대회가 개최되고 있다. 2015년 5월 17일 경기도의회에서 개최되어 본선 진출자 20명의 경연대회 및 축하공연이 있었다.

〈표 3-98〉 전국 다문화말하기 대회 추진 실적(2015)

(2015.12.31. 기준, 단위 : 명)

예산액 (도비)	참가자 수		본선 진출자		행사내용
	한국어	이중언어	한국어	이중언어	
25,000천원	49	75	10	10	경연대회, 축하공연

자료 : 여성가족국 다문화가족과 내부자료.

경기도는 다문화가정 자녀의 언어소통 능력 향상을 지원하기 위하여 자녀방문 학습지를 지원하고 있다. 만4세~만9세의 도내 저소득 다문화가정 자녀(중도입국자녀 만12세)를 대상으로 주 1회 방문하여 교재 및 교육 서비스를 제공하고 있다. 2015년 한 해 동안 유아국어 658명, 한글깨치기 555명, 총 1,213명의 다문화가정 자녀에게 지원하였다.

〈표 3-99〉 다문화가족 자녀 방문학습지 지원 내역(2015)

(2015.12.31. 기준, 단위 : 명)

계	유아국어	한글깨치기
1,213	658	555

자료 : 여성가족국 다문화가족과 내부자료.

다문화가족지원조례 제16조(가족해체 예방)에 근거하여 경기도는 소통과 화합의 장 조성 및 다문화 가족의 건강성 증진을 위해 다문화가족 캠프를 운영하고 있다. 2015년에는 10월 17일~10월18일에 71가족 273명과 함께 테마가 있는 다문화가족캠프가 운영되었으며, 8월26일~8월27일에는 중도입국청소년과 함께하는 동행캠프가 운영되어 중도입국청소년 50명과 대학생 45명이 참여하였다.

〈표 3-100〉 테마가 있는 다문화가족 캠프 운영 현황(2015)

(2015.12.31. 기준, 단위 : 명)

구분	예산액 (도비)	참석인원	내용
테마가 있는 다문화가족캠프	30,000천원	273	가족소개, 명랑운동회, 통일관광지 방문 등
중도입국청소년과 함께하는 동행캠프	20,000천원	95	야외스포츠 활동, 특강, 한국민속촌체험 등

자료 : 여성가족국 다문화가족과 내부자료.

다문화가족의 지역사회 적응과 생활 편의 향상을 도모하기 위하여 경기도는 다문화가족 서포터즈를 다문화가족지원센터 및 시·군에서 지정하는 기관에 위탁운영하고 있다. 다문화가족 서포터즈는 신규 결혼이민자 센터 등록, 다문화가족지원센터 프로그램 이용 연계, 어려운 다문화 가정 생활 지원 등의 활동을 한다. 2015년 서포터즈는 신규자 발굴 2,439건, 프로그램 연계 2,653건, 생활지원 5,714건 등의 활동을 하였다.

〈표 3-101〉 다문화가족 서포터즈 운영 현황(2015)

(2015.12.31. 기준, 단위 : 건)

계	신규자 발굴	프로그램 연계	생활지원
10,806	2,439	2,653	5,714

자료 : 여성가족국 다문화가족과 내부자료.

경기도는 경기도 다문화가족 무료법률지원 협약서에 근거하여 다문화가족 무료 법률 지원을 통한 권익증진 및 인권보호를 위해 다문화 가족 무료 법률교육·상담을 지원하고 있다. 2015년 상담인원은 이주 여성 및 근로자를 포함하여 총 99명이었고 국적취득, 체류자격 등에 관한 상담이 48명으로 가장 많았고 기타 23명, 이혼 등 갈등상담 17명, 자녀상담 11명으로 나타났다.

〈표 3-102〉 다문화가족 법률 교육·상담 지원 현황(2015)

(2015.12.31. 기준, 단위 : 명)

교육인원	상담지원 현황								
	상담인원				상담유형				
	계	이주여성	근로자	기타	계	이혼 등 갈등상담	국적취득, 체류자격 등	자녀상담 (양육,호적등제)	기타 (일반민사등)
153	99	86	1	12	99	17	48	11	23

자료 : 여성가족국 다문화가족과 내부자료.

다문화가족에 대한 이해증진을 위한 다문화가족지원법 제5조에 근거하여, 내국인을 대상으로 한 다문화사회 이해교육을 통해 사회통합 분위기 조성을 위해 경기도는 다문화사회 이해교육을 실시하고 있다. 다문화사회 이해교육 프로그램은 강의식 교육, 문화체험, 다문화 공연 등으로 이루어지며, 2015년 교육은 총 2,138회 실시되어 71,787명이 참여하였고 체험 및 캠페인은 2015년 한 해 동안 700회 실시되어 184,135명이 참여하였다.

〈표 3-103〉 다문화사회 이해교육 실적(2015)

(2015.12.31. 기준, 단위 : 회, 명)

계		교육		체험·캠페인 등	
횟수	인원	횟수	인원	횟수	인원
2,838	255,922	2,138	71,787	700	184,135

자료 : 여성가족국 다문화가족과 내부자료.

다문화가족지원법 제5조 및 다문화가족지원조례 제20조에 근거하여, 경기도는 다문화 이해교육, 통번역사 교육 등으로 사회통합 분위기를 조성하기 위하여 찾아가는 다문화 소통 프로그램을 운영하고 있으며 2015년에는 연 88회, 2,698명이 참여하였다. 구체적 프로그램으로는 다문화 인식 개선 프로그램이 연중 24회, 통번역 종사자 전문성 강화 프로그램 4회, 다문화가족 서포터즈 상담교육 프로그램 60회가 실시되었다.

〈표 3-104〉 찾아가는 다문화 소통 프로그램 운영 현황(2015)

(2015.12.31. 기준, 단위 : 회, 명)

프로그램명	현황	
	횟수	참석인원
계	88	2,698
다문화 인식 개선 프로그램	24	2,027
통번역 종사자 전문성 강화 프로그램	4	78
다문화가족 서포터즈 상담교육 프로그램	60	593

자료 : 여성가족국 다문화가족과 내부자료.

매년 5월 20일은 세계인의 날로 경기도는 세계인의 날 행사 및 연중 1주간 동안 다문화 주간 행사를 추진하고 있다. 2015년 5월 20일에 제8회 세계인의 날 기념행사가 도의회에서 있었으며, 19개 시에서 세계인의 날 및 다문화 주간 행사를 2015년에 운영하였다.

〈표 3-105〉 세계인의 날 및 다문화 주간 운영 현황(2015)

구분	일시	행사명	내용
경기도	5.17 / 9.6	세계인의 날 기념 행사	기념식, 문화체험 등
수원시	5.10 / 9.6	다문화가족 한마당 행사	문화체험, 화성걷기 등
광주시	5.10	다문화가족 어울림 축제	기념식, 문화체험 등
군포시	5.16	다문화 음식축제	음식축제 등
성남시	5.17	지구촌 어울림 축제	노래자랑, 음식축제 등
안산시	5.17 / 10.18	세계인의 날 및 다문화 한마당	기념식, 다문화 축제 등
화성시	5.17	세계인의 날 기념행사	기념식, 공연, 문화체험
시흥시	5.17	세계인의 날 기념행사	기념식, 장기자랑 등
김포시	5.17	세계인 큰잔치 개최	기념식, 문화체험 등
하남시	5.17	세계인의 날 기념 스포츠 페스티벌	기념식, 스포츠 활동 등
이천시	5.30	무지개 문화축제	다문화체험부스 운영 등
평택시	5.31	세계인의 날 행사	다문화체험, 전통공연
파주시	9.5 / 11.1	세계인의 날 및 문화체험	기념식, 장기자랑 등
고양시	10.3	다문화 어울마당	패션쇼, 음식축제 등
용인시	10.4	다문화가족 한마당	기념식, 다문화체험 등
안성시	10.11	세계인 어울림 한마당	운동회, 장기자랑 등
부천시	10.18	다문화 한마당 축제	기념식, 장기자랑 등
오산시	10.25	다문화 한마음 축제	공연, 문화체험 등
포천시	10.25	세계인의 날 및 외국인주민 축제	문화공연, 음식축제 등
의정부시	11.1	세계인이 함께하는 희망페스티벌	노래자랑, 패션쇼 등

자료 : 여성가족국 다문화가족과 내부자료.

경기도는 경기도 외국인 인권지원에 관한 조례 제8조에 근거하여 외국인 인권 정책 개발 및 외국인 지원의 중심역할을 수행하기 위하여 경기도 외국인 인권지원센터 운영을 지원하고 있다. 2015년 한 해 동안 외국인 인권지원센터의 운영 현황을 살펴보면, 인권교육 44회 3,365명, 지역사회 통합 실태조사 17개국 560명, 인권상담 157명이 참여하였으며, 1회의 정책심포지엄이 개최되었다.

〈표 3-106〉 외국인 인권지원센터 운영 현황(2015)

(2015.12.31. 기준)

예산액 (도비)	주요내용						
	인권교육	인권상담	상담사례 DB관리	원국인 근로자 모니터링단 운영	네트워크 운영	지역사회 통합 실태조사	정책 심포지엄
270,000천원	3,365명	157명	36건	17명	11회	560명	1회

자료 : 여성가족국 다문화가족과 내부자료.

3. 보육정책 추진 실적

2015년 말 경기도의 총 영유아 수는 862,159명으로 전국 영유아 3,187,718명의 27.0%에 해당한다. 경기도 내 어린이집 이용 영유아는 389,398명으로 전국 어린이집 이용 1,452,813명의 26.8%이고, 경기도 전체 영유아의 45.2%에 해당한다. 2015년 말 경기도 내 전체 어린이집 수는 12,689개소로 전국 어린이집 42,517개소의 29.8%를 차지한다(경기도, 2015).

경기도 보육정책 주요 안건의 심의 및 의결기구인 경기도보육정책위원회는 2015년 1회 개최되었다. 2월 23일 개최된 위원회에서는 24개소의 어린이집 교직원 보수교육위탁기관이 선정되었으며, 보육교사교육원 등록금 수납한도액은 동결되어 정부미지원 어린이집 만3~5세 보육료 수납한도액은 2% 인상되었다. 경기도보육정책위원회 주요 안건 및 의결 내용은 〈표 3-107〉와 같다.

〈표 3-107〉 경기도 보육정책위원회 주요 안건 및 의결 내용(2015)

개최일	주요안건	의결내용
' 15.2.23.	' 15년 어린이집 교직원 보수교육 위탁기관 선정, 정부미지원 어린이집 만3~5세 보육료 수납한도액 등	어린이집교직원 보수교육위탁기관 선정 : 24개소 영아·다문화 전문교육기관 확대 : 10개소 보육교사교육원 등록금 수납한도액 : 동결 (보육교사 양성과정 1,990천원/연, 영아·다문화 전문교육과정 440천원/연) 정부미지원 어린이집 만3~5세 보육료 수납한도액 : 2%인상(민간시설 만3세 288천원, 만4~5세 266천원 / 가정시설 만3~5세 291천원)

자료 : 여성가족국 보육정책과 내부자료.

가. 보육 인프라 확충

1) 국공립 어린이집 확충

경기도는 믿고 맡길 수 있는 국·공립 어린이집 확충을 통해 일과 가족의 양립지원 및 공보육 인프라 구축을 위하여 국·공립어린이집 확충을 지원하고 있다. 2015년 신축 8개소와 리모델링 15개소, 총 23개의 국공립어린이집을 확충하였다.

〈표 3-108〉 경기도 국·공립 어린이집 신축비 지원내역(2015)

(2015.12.31. 기준, 단위 : 개소, 천원)

사업량	국비	지방비
23	3,296,348	3,264,347

자료 : 여성가족국 보육정책과 내부자료

2) 공공형 어린이집 확대

경기도는 우수한 민간·가정어린이집을 선정, 운영비를 지원하여 양질의 보육서비스를 제공하고 공보육 인프라 구축을 위해 평가인증(90점)을 유지하고 있는 정부인건비 미지원 어린이집을 공공형 어린이집으로 선정하여 운영을 지원하고 있다. 2014년 435개였던 공공형 어린이집이 2015년에는 60개 증가하여 총 495개의 어린이집이 공공형 어린이집으로 선정되어 지원받았다. 어린이집 설립형태별로 유형을 살펴보면, 가정어린이집 250개소, 민간어린이집 239개소, 법인 및 단체 어린이집 6개소로 나타났다(〈표 3-109〉 참조).

〈표 3-109〉 경기도 공공형 어린이집 설립형태별 현황(2015)

(2015.12.31. 기준, 단위 : 개소, %)

구분	계	가정	민간	법인/단체등
시설수	495	250	239	6
(비율)	(100.0)	(50.5)	(48.3)	(1.2)

자료 : 여성가족국 보육정책과 내부자료

경기도내의 특수보육 어린이집 현황을 살펴보면, 2015년 12월말 기준으로 영아전담 어린이집 52개소, 0세아전담 어린이집 167개소, 장애아전문 어린이집 19개소, 장애아통합 어린이집 267개소, 방과후 어린이집 18개소, 시간연장 어린이집 2,015개소, 휴일 어린이집 22개소이다 (〈표 3-110〉 참조).

〈표 3-110〉 경기도 특수보육어린이집 현황(2015)

(2015.12.31. 기준. 단위 : 개소, %)

구분	시설수	전체시설대비비율
영아전담	52	0.4%
0세아	167	1.3%
장애아전문	19	0.1%
장애아통합	267	2.1%
방과후	18	0.1%
시간연장	2,015	15.9%
휴일	22	0.2%

자료 : 여성가족국 보육정책과 내부자료

3) 육아종합지원센터 운영 지원

경기도는 보육에 관한 정보 제공 및 상담, 평가인증 조력 및 컨설팅 등 어린이집 지원과 육아 지원, 가정보육교사제도 등의 도 시책사업 추진을 담당하는 도단위 육아종합지원센터 2개소의 운영을 지원하고 있다. 경기도육아종합지원센터는 지역사회내 육아지원을 위한 거점기관으로 어린이집 지원·관리 및 가정 양육 보호자에 대한 맞춤형 서비스를 지원하여 보육사업의 효율성에 기여하고자 한다. 경기도육아종합지원센터와 경기도북부육아종합지원센터에 대한 지원 내역은 〈표 3-111〉과 같다.

〈표 3-111〉 경기도 육아종합지원센터 지원 실적(2015)

(2015.12.31. 기준, 단위 : 개소, 천원)

구분	사업명	사업량	집행액
경기도육아종합지원센터	경기도 육아종합지원센터 운영	1	319,770
경기도북부육아종합지원센터	경기도 육아종합지원센터 운영	1	325,770

자료 : 여성가족국 보육정책과 내부자료.

나. 보육 부담 완화

1) 보육료 지원

2015년 경기도의 보육료 지원 실적은 〈표 3-112〉과 같다. 영아보육료는 총 222,458명에게 1,277,444백만원을 집행하였다. 이는 전년도 대비 사업량(283,837명) 및 집행액(1,410,883백만원) 모두 감소한 수치이다. 누리과정 보육료는 151,949명에게 537,841백만원을 지원하여 전년도 보다 사업량은 약 2만3천명 감소하였으나, 집행액은 103,884백만원 감소하였으며, 누리과정 차액보육료는 105,834명에게 37,729백만원을 지원하여 전년대비 사업량과 집행액 모두 감소하였다. 법정저소득층 차액보육료로는 2,740명에게 1,307백만원을 지원하여 사업량은 전년도 대비 증가하여 지원액도 증가하였으나, 다른 보육료 지원은 모두 감소하였다.

〈표 3-112〉 경기도 보육료 지원내역(2015)

(2015.12.31. 기준, 단위 : 명, 백만원)

구분	사업량	집행액
영아보육료	222,458	1,277,444
누리과정 보육료	151,949	537,841
누리과정 차액보육료	105,834	37,729
법정저소득층 차액보육료	2,740	1,307

자료 : 여성가족국 보육정책과 내부자료

2) 양육수당 지원

2013년부터 정부는 영유아보육법 제34조의 2에 근거하여, 어린이집이나 유치원을 이용하지 않는 모든 0~5세 영유아에게 양육수당을 지원하고 있다. 경기도에서는 2015년 268,687명에게 485,807백만원의 양육수당을 지원하여 아동에 대한 부모의 양육비용 부담 경감을 통한 형평성 문제 해소 및 재가 영유아의 건강한 성장 발달을 지원하였으며, 이는 전년도 266,882명에게 488,384백만원을 지원한 것에 비해 감소하였다.

〈표 3-113〉 경기도 양육수당 지원내역(2015)

(2015.12.31. 기준, 단위 : 명, 백만원)

	사업량	집행액
양육수당 지원	268,687	485,807

자료 : 여성가족국 보육정책과 내부자료

다. 수요자 맞춤 보육서비스 확대

1) 가정보육교사제도 운영

경기도는 취업여성 및 맞벌이 부부의 사회·경제활동 지원 및 다양한 보육수요에 부응할 수 있는 수요자 중심의 보육제도 운영으로 보육의 질적 수준 제고를 위해 2008년부터 가정보육교사제도를 시행하고 있다. 2015년 한 해동안 경기도에서 가정보육교사제도를 이용한 가정은 총 199가정이며, 2008년 사업시행이후 2015년 말까지 이용가정 누계는 총 2,622가정이다.

〈표 3-114〉 경기도 가정보육교사제도 사업실적(2015)

(2015.12.31. 기준, 단위 : 명, 건, 백만원)

가정보육교사 등록인원	신청 가정	연계실적		집행액
		연계가정	누계	
199	199	199	2,622	1,517

자료 : 여성가족국 보육정책과 내부자료

2) 0세아전용 어린이집 및 시간연장 어린이집 운영 지원

경기도는 0세아 보육의 특수성 및 부모의 다양한 보육요구에 부응하여 출산율 제고와 맞벌이 및 취업여성의 0세아 보육 문제 해소를 통한 사회·경제활동 활성화에 기여하고자 2008년부터 0세아전용 어린이집을 지정하여 지원하고 있다. 0세아전용 어린이집은 만0세아의 교사대 아동 비율이 1:2이며 만 18개월 이하 영아가 입소대상이다. 2015년 경기도내 0세아전용 어린이집은 총 167개소이며, 2,107명의 영아가 이용하였다.

〈표 3-115〉 경기도 0세아전용 어린이집 현황(2015)

(2015.12.31. 기준, 단위 : 개소, 명, 백만원)

시설수	아동정원	아동현원	집행액
167	2,793	2,107	8,596

자료 : 여성가족국 보육정책과 내부자료

경기도는 여성의 경제활동 참여 확대 및 근로형태 다양화로 인하여 시간연장보육 수요가 증가함에 따라 시간연장 어린이집 운영을 위하여 냉·난방비, 전기·수도료, 간식비, 시간연장 보육교사 수당 등을 지원하고 있다. 2015년 경기도가 지원한 시간연장형 어린이집은 총 2,126개소(본청1,437개소, 북부청689)이며 자세한 예산 지원 내용은 〈표 3-116〉와 같다.

〈표 3-116〉 경기도 시간연장형 어린이집 운영 예산현황(2015)

(2015.12.31. 기준, 단위 : 개소, 천원)

구분	사업량	사업비			
		계	국비	도비	시군비
계	2,126	4,872,426	-	944,880	3,927,546
본청	1,437	3,350,400	-	580,800	2,769,600
북부청	689	1,522,026	-	364,080	1,157,946

자료 : 여성가족국 보육정책과 내부자료

3) 시간제보육지원

영유아보육법 제26조의 2에 근거하여, 경기도는 어린이집을 이용하지 않는 양육수당 수급 영아를 대상으로 긴급·비상시 정기적 및 단시간 시간제 보육 수요에 부응하는 맞춤형 보육서비스로서 시간제보육을 제공하고 있다. 본청 22개소 25반, 북부청 9개소 9개반이 2015년 한 해 동안 운영되었다.

〈표 3-117〉 경기도 시간제보육 지원내역(2015)

(2015.12.31. 기준, 단위 : 반, 천원)

구분	사업량	집행액
계	34	972,562
본청	25	775,607
북부청	9	196,955

자료 : 여성가족국 보육정책과 내부자료

4) 직장어린이집 설치확대

영유아보육법 제14조에 근거하여, 경기도는 일·가족 양립 지원 및 저출산 문제를 해소하기 위하여 취업부모가 선호하는 직장어린이집 설치 확대 사업을 추진하고 있다. 2015년 12월말 기준 경기도내의 직장어린이집은 총 170개소로 전년의 151개소에 비해 19개소가 증가한 수치이다.

〈표 3-118〉 경기도 직장어린이집 설치 운영 현황(2015)

(2015.12.31. 기준, 단위 : 개소, 명)

시설수	정원	현원	보육교직원
170	13,420	10,573	2,681

자료 : 여성가족국 보육정책과 내부자료

5) 아이러브맘카페 운영

경기도는 경기도 보육조례 제17조에 근거하여 엄마와 아이를 위한 보육공간 운영으로 출산 보육친화기반을 강화하고 어린이집 지원정책과 함께 균형 보육을 실현하기 위해 2012년부터 시책사업으로 ‘아이러브맘카페’ 설치·운영사업을 하고 있다. 공공시설, 임대아파트, 전통시장의 유휴공간 내에 운영되고 있으며, 시설 규모에 따라 A, B, C형으로 나뉜다. A형은 보육교사 1~2명으로 놀이실, 부모쉼터, 수유실, 안내데스크 등을 구비하고 있으며 가장 기본형이다. B형은 A형에 독립된 상담실이 추가되며 보육교사는 2~3명이며, C형은 B형에 교육실이 추가된 것으로 보육교사는 3~4명이다. 시설규모에 따라 차등 지원되며 2015년말 기준 공공시설에 25개, 임대아파트에 6개가 운영되고 있다. 전년도 대비, 공공시설 아이러브맘카페가 2014년에 비해 1개소 증가하였으나 집행액은 2014년도 4,030백만원에서 612백만원으로 약 6배이상 감소하였다.

〈표 3-119〉 경기도 아이러브맘카페 운영

(2015.12.31. 기준. 단위 : 개소, 백만원)

계	설치장소		집행액
	공공시설	임대아파트	
31	25	6	612

자료 : 여성가족국 보육정책과 내부자료

라. 보육의 질 제고

1) 보육교직원 지원

경기도는 보육교사의 사기진작 및 유능한 보육인력 확보로 보육서비스의 질 향상을 도모하여 질 높은 보육환경 조성을 위해 정부지원 및 민간 어린이집 교직원에 대한 처우개선비, 대체인력 인건비 등을 추진하였다. 2015년 경기도는 정부지원 어린이집 교직원 8,042명, 민간어린이집 보육교사 49,522명에게 처우개선비를 지원하였다. 보육교사의 출산, 결혼, 질병, 교육 등의 사유로 근무공백이 발생한 경우 대체인력 인건비를 지원하여 보육서비스의 지속적 제공을

도모하기 위하여 지원되는 대체인력 인건비는 28,055명에게 2,133백만원을 지원하였다.

〈표 3-120〉 경기도 보육교직원 처우개선비 및 대체인력 인건비 지원내역(2015)

(2015. 12.31. 기준. 단위 : 명, 백만원)

구분	사업량	집행액
정부지원 어린이집 교직원 처우개선비	8,042	11,672
민간어린이집 보육교사 처우개선비	49,522	97,929
보육교사 처우개선비 추가 지원	54,840	19,539
대체인력 인건비 지원	28,055	2,133

자료 : 여성가족국 보육정책과 내부자료

경기도는 수요자 중심의 맞춤형 보육정책을 추진하기 위하여 영아전담보육, 장애아보육, 방과후 아동보육, 시간연장 보육, 0세아전용 보육 등 특수보육 어린이집의 인건비를 지원하고 있다. 2015년에는 영아전담 시설 보육교사 891명, 장애아통합 시설 469명, 장애아 전문 시설 508명, 방과후 시설 2명, 시간연장형시설 3,567명, 0세아전용시설 167명의 인건비를 지원하였다. 각 지원 내역은 〈표 3-121〉과 같다.

〈표 3-121〉 경기도 특수보육어린이집 인건비 지원내역(2015)

(2015.12.31. 기준. 단위 : 명, 백만원)

구분	사업량	집행액
영아전담어린이집	891	9,371
장애아통합어린이집	469	8,240
장애아전문어린이집	508	5,516
방과후어린이집	2	9
시간연장형어린이집	3,567	33,144
0세아전용어린이집	167	8,596

자료 : 여성가족국 보육정책과 내부자료

또한, 어렵고 힘든 취약보육의 활성화와 장애아·영아 전문교사의 전문성 향상을 위해 경기도는 일정수준에 도달한 장애아·영아반교사에게 특수근무수당을 지원하고 있다. 2015년 한

해 동안 24,430명의 영아전문교사, 57명의 다문화전문교사, 257명의 장애아전문교사에게 특수근무수당을 지원하였다.

〈표 3-122〉 경기도 특수근무수당 지원내역(2015)

(2015.12.31. 기준, 단위 : 명, 천원)

구분	사업량			집행액
	영아전문교사	다문화전문교사	장애아전문교사	
2015	24,430	57	257	14,008

자료 : 여성가족국 보육정책과 내부자료

영유아보육법 제36조에 근거하여, 24시간 3교대 국공립 어린이집 보육교사 야간근로 인건비를 지원하여 운영활성화 및 종사자 사기 진작을 위해 경기도는 24시간 3교대 어린이집 운영을 지원하고 있다. 2015년 18개소의 어린이집에 158,099천원을 지원하였다.

〈표 3-123〉 경기도 24시간 3교대 어린이집 인건비 지원내역(2015)

(2015.12.31. 기준, 단위 : 명, 천원)

구분	사업량	집행액
2015	18	158,099

자료 : 여성가족국 보육정책과 내부자료

경기도는 보육교직원의 자질 향상을 위한 교육실시로 보육에 필요한 지식과 능력 개발을 통해 보육교직원의 전문성 제고를 위하여 보육교직원의 보수교육비를 지원하고 있다. 2015년 보육교사 보수교육 사업의 자세한 내역은 〈표 3-124〉과 같다.

〈표 3-124〉 경기도 보육교사 보수교육 사업내역(2015)

(2015.12.31. 기준, 단위 : 명)

구분	계	직무교육				승급교육		
		일반직무			원장 사전 직무			
		소계	보육 교사	원장		소계	1급	2급
전체	19,300	7,240	4,540	2,700	1,920	10,140	7,060	3,080
강남대보교원	600	200	100	100	100	300	200	100
경기과학기술대	300	100	50	50	—	200	150	50
경기동부보교원	1,460	540	380	160	160	760	530	230
경기보육보교원	2,200	800	600	200	200	1,200	1,000	200
경기북부보교원	1,520	400	200	200	120	1,000	600	400
고양보교원	2,200	700	400	300	400	1,100	800	300
국제대	650	150	50	100	100	400	200	200
김포대	300	200	100	100	—	100	100	—
대림대	340	100	50	50	—	240	240	—
대진대	800	300	200	100	100	400	200	200
동원대	350	100	50	50	50	200	200	—
명지대	600	100	100	—	100	400	400	—
부천대	800	300	200	100	100	400	200	200
서울신학대	600	200	100	100	—	400	300	100
성빈센트보교원	900	400	300	100	100	400	200	200
수원과학대	520	260	100	160	110	150	150	0
수원여대보교원	760	360	180	180	—	400	200	200
안산대	800	300	200	100	100	400	300	100
에듀케어보교원	1,100	600	300	300	100	400	200	200
여주대	470	270	200	70	—	200	200	—
중앙대	200	—	—	—	—	200	100	100
중앙보교원	930	460	380	80	80	390	290	100
평택보교원	700	300	200	100	—	400	200	200
화성시육아종합지원센터	200	100	100	—	—	100	100	—

주 : 보교원은 보육교사교육원의 준말임.

자료 : 여성가족국 보육정책과 내부자료

보육교사 4,540명, 원장 2,700명, 원장 사전 1,920명에 대한 교육지원을 하였으며, 1급 7,060명, 2급 3,080명에 대한 승급교육을 지원하였다.

경기도는 경기도보육조례 제16조에 근거하여, 영아·다문화 보육교사의 전문교육 강화를 통해 보육의 질을 제고하기 위하여 영아·다문화 전문교육과정 이수를 지원하고 있다. 2015년 영아 전문 보육교사 5,620명, 다문화 전문 보육교사 460명이 교육에 참여하였다.

〈표 3-125〉 경기도 영아·다문화 전문교육과정 운영(2015)

(2015.12.31. 기준, 단위 : 명)

구분	사업량
계	6,080
영아	5,620
다문화	460

자료 : 여성가족국 보육정책과 내부자료

2) 어린이집 교재교구비 등 지원

경기도는 보육환경 개선을 위해 정부지원시설의 기능보강, 개·보수 등을 지원하였으며, 변화하는 보육환경에 맞추어 보육서비스의 질적 수준을 향상시키기 위해 교재·교구비 등을 지원하고 있다. 2015년 8,821개소 어린이집의 교재·교구비를 지원하였고, 노후화 및 안전성 등의 문제가 있는 어린이집에 환경개선비를 지급하여 어린이들의 안전을 보장하고자 57개소 어린이집에 개·보수비를 지원하였으며, 자세한 지원 내역은 〈표 3-126〉와 같다.

〈표 3-126〉 경기도 내 어린이집 지원내역(2015)

(2015.12.31. 기준, 단위 : 개소, 천원)

구분	사업량	계	국비	지방비
어린이집 교재·교구비	8,821	5,099,602	2,881,089	2,218,513
개·보수비	57	1,406,641	718,641	688,000
장비비	67	156,000	78,000	78,000

자료 : 여성가족국 보육정책과 내부자료

특히 경기도는 농어촌지역 아동의 보육환경 개선 및 보육서비스의 질 향상을 위하여 농어촌 소재 어린이집을 지원하고 있다. 2015년 43개소의 농어촌 어린이집의 차량운영비 및 어린이집 운영비를 지원하였다.

〈표 3-127〉 경기도 농어촌소재 어린이집 지원내역(2015)

(2015.12.31. 기준, 단위 : 개소, 천원)

대상	구분	사업량	집행액
농어촌소재 어린이집 및 정부지원 장애아전문 어린이집	차량운영비	43	112,839
농어촌소재 사회복지법인어린이집	운영비 일부	43	116,187

주 : 운영비는 냉·난방비, 급간식비, 교재교구비, 공과금, 차량운행비, 교직원 인건비 등을 포함함
자료 : 여성가족국 보육정책과 내부자료

3) 부모모니터링

아이사랑 부모모니터링 사업은 보육서비스 이용자인 부모와 보육전문가들이 직접 어린이집의 급식, 위생, 안전, 건강관리 등 보육환경을 모니터링, 컨설팅 하는 것으로 보육 서비스 품질향상의 목적으로 실시되고 있다. 2015년 경기도 내 아이사랑 부모모니터링단은 가정어린이집 5,846개소, 민간어린이집 3,010개소, 국공립 어린이집 420개소 등, 총 9,576개소의 어린이집에 대해 모니터링을 실시하였다 (〈표 3-128〉, 〈표 3-129〉 참조).

〈표 3-128〉 경기도 아이사랑 부모모니터링단 지원 현황(2015)

(2015.12.31. 기준, 단위 : 개소, 천원)

구분	사업량	집행액
부모모니터링단	9,576	765,559

자료 : 여성가족국 보육정책과 내부자료

〈표 3-129〉 경기도 아이사랑 부모모니터링 추진 실적(2015)

(2015.12.31. 기준, 단위 : 개소)

구분	합계	국공립	사회법인	법안단체등	민간	가정	직장	부모협동
사업량	9,576	420	-	135	3,010	5,846	108	57

자료 : 여성가족국 보육정책과 내부자료

4) 어린이집 CCTV설치

경기도는 어린이집 아동학대 등 안전사고 관리를 위한 CCTV 설치를 지원하여 안전한 보육 서비스를 제공하고자 노력하고 있다. 2015년 12월 18일 CCTV설치 의무 완료일을 기준으로, 경기도내 11,153개 어린이집이 설치대상이며 이중 11,146개의 어린이집에 CCTV를 설치하여 완료율은 99.9%였다.

〈표 3-130〉 경기도 어린이집 CCTV 설치 현황(2015)

(2015.12.18. 기준, 단위 : 개소, %)

전체 어린이집	설치대상 어린이집	설치완료	완료율	미설치
12,634	11,153	11,146	(99.9)	7(폐지 등)

자료 : 여성가족국 보육정책과 내부자료, 2015.12.18 : CCTV 설치 의무 완료일

4. 아동·청소년정책 추진 실적

가. 아동·청소년 핵심 역량 계발 및 활동 지원

1) 청소년의 참여를 통한 역량 계발

청소년이 다양한 활동 참여를 통한 역량 개발을 위해 경기도는 청소년 예술제 및 연극제, 청소년 동아리를 지원하고 있으며, 청소년 정책 대상자인 청소년의 의견을 수렴하기 위해 차세대 위원회 운영을 통해 청소년의 정책참여를 지원하고 있다.

경기도는 청소년의 문화·예술 체험 기회 확대 및 건전한 여가 문화 조성을 위해 청소년 종합예술제와 청소년 연극제를 개최하고 있으며 전년도 182백만원을 지원했던 것에서 2015년에는 192백만원으로 증가하였다. 청소년의 다양한 예술적 재능을 발휘할 수 있는 놀이마당을 제공하여 건전한 놀이문화를 정착시키고 청소년의 문화적 욕구를 충족시키기 위하여 청소년 종합예술제를 시행하고 있으며, 2015년 청소년 종합예술제에는 개인 2,346명, 단체로는 1,302팀에서 11,146명이 참여하였다.

청소년 연극제는 종합예술인 연극을 통해 청소년의 문화적 감성계발과 정서순화를 도모하고 표현예술에 대한 이해증진으로 청소년의 의사표현 능력 배양에 기여하고자 개최되며 2015년 총 67팀 1,293명이 참여하였다.

〈표 3-131〉 경기도 청소년 예술 및 연극 경연 등 문화예술축제 지원 실적(2015)

(2015.12.31.기준, 단위 : 백만원)

문화예술축제 개최 횟수	참가 인원			집행액 (국/도비)
	계 (명 / 팀)	개인(명)	단체 (명 / 팀)	
4회	19,085 / 1,580	2,789	16,296 / 1,663	108 / 84
청소년 종합예술제(예선)	13,492 / 1,302	2,346	11,146 / 1,302	52(국비)
청소년 종합예술제(본선)	3,968 / 278	443	3,525 / 278	56(국비)
청소년 연극제(예선)	1,293명	—	1,293 / 67	34(도비)
청소년 연극제(본선)	332명	—	332 / 16	50(도비)

자료 : 여성가족국 아동청소년과 내부자료.

경기도는 청소년들의 자율적인 동아리 활동을 지원하고 육성하여 건전한 취미 활동과 여가 활동 기회를 제공하고 또래 간 커뮤니티 형성에 기여하고자 동아리 활동을 지원하고 있으며 2015년 308개의 청소년 동아리에게 121백만원을 지원하였다. 이는 2014년 384개의 동아리에 89백만원을 지원한 것에 비해 지원 동아리수는 감소하였으나 지원 금액은 증가한 수치이다.

〈표 3-132〉 경기도 청소년 동아리 지원 실적(2015)

(2015.12.31. 기준, 단위 : 개, 백만원)

구분	동아리 지원개수	집행액
계	308	121
본청	218	85
북부청	90	36

자료 : 여성가족국 아동청소년과 내부자료

청소년들이 청소년정책 및 사업 과정에 주체적으로 참여하게 하여 청소년 정책의 대상인 청소년의 의견을 수렴하기 위해 경기도에서는 차세대위원회를 운영하고 있다. 2015년 차세대위원회 운영 실적을 살펴보면, 총 8회의 정기총회 및 12회의 임시회의를 개최하였으며 참가 인원은 정기회의 206명, 임시회의 107명이었다.

〈표 3-133〉 경기도 차세대 위원회 운영 지원 실적(2015)

(2015.12.31. 기준, 단위 : 회, 명, 백만원)

위원회 개최횟수	참가 인원			집행액(국/도비)
	계	여성	남성	
8회(정기회의)	206명	108명	98명	24(5/19)
12회(임시회의)	107명	54명	53명	

자료 : 여성가족국 아동청소년과 내부자료

2) 청소년활동사업 운영 지원

경기도는 『청소년활동진흥법』 등을 근거로 하여 청소년 활동사업을 지원하기 위하여 청소년활동진흥센터, 공공청소년수련시설, 청소년성문화센터 등의 운영을 지원하고 있으며 청소년 활동사업으로 청소년어울림마당, 청소년 활동 우수프로그램 공모사업 등을 시행하고 있다.

『청소년활동진흥법』 제7조에 근거하여, 청소년활동 프로그램의 개발과 보급, 자원봉사활동 활성화 등 청소년 활동에 필요한 다양한 사업 수행으로 청소년의 건전한 성장을 도모하기 위해 경기도는 경기도청소년활동진흥센터를 운영하고 있다. 경기도청소년활동진흥센터는 청소년활동 프로그램의 개발 및 보급, 자원봉사활동 활성화 등 청소년활동에 필요한 다양한 사업 수행을 통한 청소년의 건전한 성장 도모를 목적으로 한다. 청소년활동진흥센터는 지역청소년활동 요구조사, 청소년수련활동인증제도 지원, 청소년활동 프로그램 개발·보급, 청소년활동교육·홍보, 지역특성화 사업개발 및 운영, 지역사회 청소년 활동 전문가 양성 등의 사업을 수행하고 있다.

2015년 경기도 청소년활동진흥센터의 운영을 위해 총 735백만원이 지원되었으며, 총 151,836명(여성87,475명, 남성64,361명)이 청소년활동진흥센터의 사업에 참여하였다. 전년도 96,008명이 참여하여 총 708백만원을 집행했던 것에 비해 참여인원 및 집행액이 증가하였다.

〈표 3-134〉 경기도 청소년활동진흥센터 운영 실적(2015)

(2015.12.31. 기준, 단위 : 명, 백만원)

사업내용	참여인원			집행액(국/도비)
	계	여성	남성	
지역청소년활동 요구조사 청소년활동프로그램 개발 및 보급 청소년 자원봉사 활성화 및 교육 등	151,836명	87,475	64,361	735(182/553)

주 : 참여인원은 센터를 통해 청소년자원봉사에 참여한 인원임(초, 중, 고, 대, 일반, 지도사/교사, 미재학 포함).
자료 : 여성가족국 아동청소년과 내부자료

경기도는 공공청소년 수련시설에 대한 재정적 지원을 통해 도립 수련시설로서의 공익적 역할을 향상시키고, 청소년 수련활동과 정서함양 등을 통한 건전한 청소년 육성 도모에 기여하고 있다. 2015년 말 기준 경기도에는 남부 71개소, 북부 20개소로, 총 91개소의 공공청소년 수련

시설이 있으며, 2015년 한 해동안 총 15,629,289명이 이용하였다. 이용인원은 전년도 (14,732,327명) 보다 증가하였으며, 시설운영에 대한 집행액은 국비 13,278백만원, 도비 769 백만원이 증가하였다.

〈표 3-135〉 경기도 공공청소년수련시설 운영 실적(2015)

(2015.12.31. 기준, 단위 : 개, 명, 백만원)

구분	공공청소년수련시설 개수	이용인원			집행액(국/도비)
		계	여성	남성	
계	91	15,629,289	8,757,262	6,872,027	17,788 / 2,827
본청	71	12,662,201	7,011,649	5,650,552	10,480 / 1,937
북부청	20	2,967,088	1,745,613	1,221,475	7,308 / 890

자료 : 여성가족국 아동청소년과 내부자료

『청소년활동진흥법』 제9조의 2에 근거하여, 경기도는 19세 미만 청소년을 대상으로 하는 청소년수련활동의 실시 계획을 신고하도록 하고, 신고 수리된 내용을 인터넷에 공개하여 국민이 정보를 활용할 수 있도록 하는 숙박형 등 청소년수련활동 신고제를 시행하고 있다. 숙박·야영하는 청소년수련활동은 숙박형 수련활동, 실시하는 날 끝나거나 정기적으로 실시하는 청소년 수련활동으로 참가인원이 일정규모(150명)이상이거나 위험도가 높은 청소년 수련활동을 비숙박형 수련활동으로 분류하며 청소년수련시설 운영자, 영리법인 등 청소년 수련활동 주최자가 참가자 모집 전 신고해야 한다. 2015년 한 해 동안 신고건수는 숙박형 수련활동이 749건, 비숙박형 수련활동이 30건이었다.

〈표 3-136〉 경기도 숙박형 등 청소년수련활동 신고 현황(2015)

(2015.12.31. 기준, 단위 : 건)

구분	신고건수
숙박형 수련활동	749
비숙박형 수련활동	30

자료 : 여성가족국 아동청소년과 내부자료

경기도는 청소년활동진흥법 제60조 및 제61조에 근거하여 청소년들이 쉽게 접근할 수 있고 지역적·역사적·문화적으로 의미가 있는 지역을 거점으로 주말 또는 매월 1회 문화·체험 공간을 조성하여 제공하고자 청소년 어울림마당을 운영하고 있다. 2015년 한 해 동안 경기도내 21개 어울림마당에서 총 154회의 프로그램이 운영되었으며 186,079명이 참여하였다.

〈표 3-137〉 경기도 청소년어울림마당 지원 실적(2015)

(2015.12.31. 기준, 단위 : 개, 회, 명, 백만원)

구분	어울림마당 수	프로그램 운영 횟수	참가 인원	집행액
계	21	154	186,079	245
본청	13	100	116,126	159
북부청	8	54	69,953	86

자료 : 여성가족국 아동청소년과 내부자료

경기도는 『경기도 청소년 보호 및 육성에 관한 조례』에 따라 청소년을 대상으로 하는 우수프로그램의 발굴·지원을 통해 다양한 참여활동의 기회를 제공하고 청소년 건전육성에 기여하고자 청소년을 위한 건전 프로그램을 운영하는 법인·단체·기관·청소년 시설 등을 대상으로 우수 프로그램을 공모하여 지원하고 있다.

2015년 한 해 동안 총 5개 분야(일반공모 4개, 기획공모 1개)에 걸쳐 총 23개 단체 또는 기관에 180,000천원을 지원하였다. 이는 지난해 총 7개 분야(일반공모 1개, 기획공모 3개)에 비해 감소한 것이다.

〈표 3-138〉 경기도 청소년활동 우수프로그램 공모사업 지원 실적(2015)

(2015.12.31. 기준, 단위 : 개소, 천원)

구분	분야	단체(기관)	지원금액
총계	5	23	180,000
일반공모	4	21	164,000
기획공모	1	2	16,000

자료 : 여성가족국 아동청소년과 내부자료

3) 아동·청소년 복지 지원

경기도는 『경기도 청소년 보호 및 육성에 관한 조례』, 『복권 및 복권기금법』에 근거하여, 경제적 어려움으로 학업중단이 우려되는 청소년들에게 지원하여 자립능력을 배양하고 건전한 사회인으로의 육성을 도모하고자 2001년부터 저소득층 청소년 등에게 생활장학금을 지원하고 있다. 2015년 도내 어려운 청소년 총 3,028명에게 생활장학금 2,319백만원을 지원하였으며 이는 전년도 4,139명의 청소년에게 3,171백만원을 지원한 것에 비해 감소한 수치이다.

〈표 3-139〉 경기도 저소득층자녀 및 청소년 장학금 지원 실적(2015)

(2015.12.31. 기준, 단위 : 명, 백만원)

생활장학금(국/도비)		학업장학금(국/도비)	
지원 수	금액	지원 수	금액
3,028	2,319	416	340

자료 : 여성가족국 아동청소년과 내부자료

또한, 경기도는 지역발전에 봉사한 유공자 자녀에 대한 학업장학금 지원을 통해 면학의지를 뒷받침하고 유공자의 사기진작을 도모하기 위하여 새마을지도자·의용소방대원·청소년지도위원·청소년유해환경감시단원의 고등학생 자녀를 대상으로 학업장학금을 지원하고 있다. 2015년에는 416명에게 340백만원을 지원하였으며, 이는 전년도 459명에게 376백만원을 지원한 것에 비해 감소한 수치이다.

경기도는 『청소년기본법』 제8조, 『청소년활동진흥법』 제32조에 근거하여, 저소득층 밀집 지역 등 학습 환경이 열악한 지역의 청소년들에게 학습공간을 제공하여 면학분위기 증진 및 건전 청소년 육성을 위하여 청소년 공부방 운영을 지원하고 있다. “가” 형은 학습공간(열람실, 도서열람 및 대출, 정보검색)을 제공하는 방법이며, “나” 형은 학습공간 제공 및 청소년 활동·복지프로그램을 제공(학습지원, 특기적성교육, 문화·체험활동, 지역연계활동 등)하는 방법으로 운영되고 있다. 2015년 청소년 공부방 이용실태를 살펴보면, 총 65개의 공부방에 초·고등학생 107,678명(여성 57,087명, 남성 50,591명), 중·고등학생 224,716명(여성 116,092명, 남성 108,624명), 기타 87,248명(여성 49,296명, 남성 37,952명)이 이용하였다(〈표 3-140〉참조). 전년도에 운영된 공부방의 수(79개) 보다 감소한 수치이며, 예산(281백만원) 및 이용인원(497,047명) 역시 감소한 것으로 나타났다.

〈표 3-140〉 경기도 청소년 공부방 이용 실태(2015)

(2015.12.31. 기준. 단위 : 개소, 백만원 명)

구분	공부방 수	집행액	이용자수											
			합계			초			중·고			기타		
			계	여성	남성	계	여성	남성	계	여성	남성	계	여성	남성
계	65	230	419,642	222,475	197,167	107,678	57,087	50,591	224,716	116,092	108,624	87,248	49,296	37,952
본청	52	153	339,748	183,345	156,403	86,151	47,002	39,149	180,604	93,854	86,750	72,993	42,489	30,504
북부청	13	77	79,894	39,130	40,764	21,527	10,085	11,442	44,112	22,238	21,874	14,255	6,807	7,448

자료 : 여성가족국 아동청소년과 내부자료

청소년 방과후 아카데미는 『청소년기본법』 제48조의 2에 근거하여, 한부모·취약계층·맞벌이가정의 청소년에 대한 방과 후 학습지원·특기적성·교육·복지 보호를 통해 청소년의 건전한 성장을 지원하기 위해 운영되고 있다. 초등 4학년부터 중등 2학년까지의 청소년을 대상으로 청소년들의 건강한 방과후 생활과 삶의 질 향상을 위해 전문 체험 및 재량활동, 특별 및 생활지원 등의 사업을 시행하고 있다. 2015년 한 해 동안, 41개 청소년방과후아카데미에서 1,466명(초등 930명, 중등 536명)이 등록하여 이용하고 있으며 출석률은 97.4%(초등 97.7%, 중등 96.8%)로 높은 출석률을 보이고 있다. 전년도에 비해 이용 아카데미 수(36개), 등록수(1,401명), 및 출석률(96.5%)의 수치가 증가하였으며 집행액(2,637백만원) 역시 증가한 수치이다.

〈표 3-141〉 경기도 방과후 아카데미 이용 실태(2015)

(2015.12.31. 기준, 단위 : 개소, 백만원, 명, %)

구분	방과후 아카데미 수	집행액	이용자수											
			대상 인원			재적수			출석수			출석률		
			계	초등	중등	계	초등	중등	계	초등	중등	계	초등	중등
계	41	2,980	1,630	940	690	1,466	930	536	1,428	909	519	97.4	97.7	96.8
본청	33	2,341	1,290	740	550	1,143	736	407	1,115	719	396	97.6	97.7	97.3
북부청	8	639	340	200	140	323	194	129	313	190	123	96.9	97.9	95.3

자료 : 여성가족국 아동청소년과 내부자료

『청소년복지지원법』 제16조에 의거하여 경기도는 가출 청소년의 일시적인 생활지원과 보호·선도를 통한 가정복귀 및 자립기반 구축을 위해 청소년 쉼터를 운영하고 있다. 청소년 쉼터에는 보호기간에 따라 일시쉼터(7일 이내), 단기쉼터(3개월 이내), 중장기쉼터(2년 이내)로 나뉘며, 청소년 쉼터는 가출청소년의 일시보호 및 숙식제공, 가출청소년의 상담·선도·수련활동, 학업 및 직업훈련 지원활동, 청소년 가출 예방을 위한 거리 아웃리치(상담)활동 등을 주요 사업으로 실시한다.

2015년 경기도에는 총 27개소의 청소년 쉼터가 있으며, 총 8,198명이 청소년쉼터에 입소하거나 이용하였다. 가정 및 학교로 복귀한 인원은 1,554명, 보호기관의뢰로 인한 퇴소 678명 등이었다.

〈표 3-142〉 경기도 청소년 쉼터 운영 및 지원 실적(2015)

(2015.12.31.기준, 단위 : 명, 천원)

청소년 쉼터수	합계	퇴소유형						국도비 예산 총계(집행액)
		가정·학교 복귀	보호기관 의뢰	취업알선	대안학교 입학	기간만료	기타	
27	8,198	1,554	678	42	15	40	5,869	2,965,462

주 : 국비사업(부담비율: 국비 36%, 도비 10%, 시군비 54%).

자료 : 여성가족국 아동청소년과 내부자료.

나. 청소년 지원체계 강화

1) 청소년상담복지센터 및 청소년동반자프로그램 운영

청소년상담복지센터는 2012년 시행된 『청소년복지지원법』 제29조에 의거, 설치·운영되고 있으며, 상담센터 내실화로 전문적이고 효율적인 상담서비스를 제공하여 위기청소년의 건전한 성장을 유도하고자 운영되고 있다. 청소년상담복지센터는 청소년 및 부모대상 상담 및 상담원 직무교육 등을 실시하고 있다.

2015년 현재 경기도청소년상담복지센터 1개소와 31개 시·군에 모두 시군 센터가 설치되어 총 32개소가 운영되고 있다. 2015년 한 해 동안 총 1,024,511명(여성 509,620명, 남성 514,891명)이 경기도 청소년상담복지센터를 이용하였다. 전년도 704,504명이 이용한 것에 비해 이용자수는 증가하였으나 센터에 대한 집행액은 596백만원에서 감소하였다.

〈표 3-143〉 경기도 청소년상담복지센터 이용 실태(2015)

(2015.12.31.기준, 단위 : 백만원, 명)

구분	집행액(국/도비)	이용자수		
		계	여성	남성
계	586(도비)	1,024,511	509,620	514,891
도센터	586(도비)	29,997	14,177	15,820
본청	—	790,321	396,542	393,779
북부청	—	204,193	98,901	105,292

자료 : 여성가족국 아동청소년과 내부자료.

청소년동반자 프로그램은 위기(가능)청소년과 지속적인 관계를 형성하고 지원하는 전문인력인 청소년동반자가 지역사회 연계망을 활용하여 청소년에게 필요한 맞춤형 서비스를 제공하는 것으로 『청소년복지지원법』 제12조에 근거하여 위기청소년을 대상으로 시행되고 있다. 2015년 청소년동반자 프로그램에 참가한 인원은 총 9,756명으로 동반자수는 245명이다.

〈표 3-144〉 경기도 청소년동반자 프로그램 운영실적(2015)

(2015.12.31. 기준, 단위 : 명, 백만원)

구분	동반자수	참가 인원	집행액(국/도비)
계	245	9,756	1,845(1,485/360)
도센터	4	141	69(35/34)
본청	175	6,724	1,219(995/224)
북부청	66	2,891	557(455/102)

자료 : 여성가족국 아동청소년과 내부자료.

2) CYS-net 운영 및 위기청소년 보호 기능강화

지역사회 청소년 사회안전망(CYS-net; Community Youth Safety-net)은 양극화, 학교 부적응, 가족해체 등으로 위기청소년이 급증하고 있으나 위기 청소년 안전망이 취약하므로 유관기관과 청소년통합지원체계를 구축한 것으로 긴급구조, 아웃리치 서비스, 청소년관련기관 등과 연계망 구축 등으로 이루어지고 있다.

경기도는 2015년도 청소년통합지원을 이용한 대상은 총 25,065명(여성 12,800명, 남성 12,265명)이었다.

〈표 3-145〉 경기도 CYS-net 지원 실적(2015)

(2015.12.31.기준, 단위 : 명, 백만원)

이용대상인원			집행액(국/도비)
계	여성	남성	
25,065	12,800	12,265	991(310/681)

자료 : 여성가족국 아동청소년과 내부자료.

청소년기본법 제27조에 근거하여, 경기도는 청소년 선도 및 건전생활 지도, 수련활동 여건 조성 및 장려·지원, 청소년단체의 육성(활동)지원, 유해환경 정화활동 추진 등을 수행하는 청소년지도위원을 선정하고 있다. 2015년 말 기준으로 경기도내 557개 읍면동에 총 415개의 협의회가 있으며 총 5,799명의 청소년 지도위원이 활동하고 있다.

〈표 3-146〉 경기도 청소년 지도위원 현황(2015)

(2015.12.31. 기준, 단위 : 개, 명)

시·군	읍면동수	지도 협의회수	지도위원 수		
			소계	남	여
합계	557	415	5,799	2,874	2,925
본청 소계	410	299	4,266	1,989	2,277
수원시	41	4	266	41	225
성남시	49	49	535	173	362
부천시	36	36	315	129	186
안양시	31	31	443	154	289
안산시	25	1	65	36	29
용인시	31	31	492	234	258
평택시	22	22	447	282	165
광명시	18	17	256	87	169
시흥시	17	17	312	136	176
군포시	11	1	94	24	70
화성시	24	15	138	96	42
이천시	14	14	128	92	36
김포시	12	13	112	62	50
광주시	10	6	77	52	25
안성시	15	15	181	155	26
하남시	12	12	90	47	43
의왕시	6	1	62	23	39
오산시	6	1	46	11	35
여주시	12	—	85	74	11
양평군	12	12	103	69	34
과천시	6	1	19	12	7
북부청 소계	147	116	1,533	885	648
고양시	39	36	402	194	208
의정부시	15	15	239	105	134
남양주시	16	16	129	92	37
파주시	20	16	222	130	92
구리시	8	1	27	15	12
포천시	14	14	229	138	91
양주시	11	11	154	112	42
동두천시	8	1	20	17	3
가평군	6	6	56	42	14
연천군	10	—	55	40	15

자료 : 여성가족국 아동청소년과 내부자료.

경기도 도내 주요 청소년유해업소는 2015년 말 기준 68,507개소로 전년도 65,177개소보다 증가한 수치이다(〈표 3-147〉 참조). 경기도내 청소년 통행금지 구역은 수원시 고등동, 성남시 중동, 평택시 평택동, 동두천시 생연동, 파주시 연풍리 및 대능리 등이며, 광명시 광명 2동과 4동은 청소년 통행제한 구역으로 지정되었다.

〈표 3-147〉 경기도 청소년 유해관련업소 현황(2015)

(2015.12.31. 기준. 단위 : 개소)

전체	유흥 주점	단란 주점	일반 음식점 ¹⁾	휴게 음식점	무도 학원	무도장	이용업	숙박업	노래 연습장	비디오 감상실	게임 제공업
68,507	5,156	1,921	18,647	22,322	186	21	3,125	4,436	7,722	179	4,792

주1) : 식품위생법 제22조5항에 의거 신고된 업소현황임.

자료 : 여성가족국 아동청소년과 내부자료.

〈표 3-148〉 경기도 청소년 통행금지 및 제한구역 현황(2015)

(2015.12.31. 기준)

구분	구역명	시설물 설치 현황	인력배치
통행금지 구역	수원시 고등동	도로표지, 안내판	-
	성남시 중동	도로표지, 안내판	-
	평택시 평택동	도로표지, 안내판	-
	동두천시 생연동	안내판, 순찰함, 감시초소	-
	파주시 연풍리	도로표지, 안내판, 순찰함, 감시초소	-
	파주시 대능리	안내판, 순찰함, 감시초소	-
통행제한 구역	광명시 광명 2동	도로표지, 안내판, 순찰함, 감시초소	-
	광명시 광명 4동	도로표지, 안내판, 순찰함, 감시초소	-

자료 : 여성가족국 아동청소년과 내부자료.

경기도는 유해업소에서의 청소년 불법고용 등 청소년을 상대로 한 불법행위를 집중 단속하여 청소년을 보호하고 건전한 인격체로 성장할 수 있도록 지도와 감독의 기능을 수행하는 유해환경 감시단을 69개 운영 중이며, 3,270명이 활동하고 있다(〈표 3-149〉 참조).

〈표 3-149〉 경기도 청소년 유해환경 감시단 현황(2015)

(2015.12.31. 기준, 단위 : 명)

연번	감시단	지정일자	감시단원 수
1	한국청소년진흥재단 경기도지부	98.07.13	30
2	수원YWCA	98.07.13	13
3	대한인구보건복지협회 경기도지회	98.07.13	12
4	수원YMCA	98.07.13	20
5	(사)우리누리청소년회	01.08.01	20
6	수원탁틴내일	12.12.20	24
7	성남YMCA	98.07.13	20
8	성남YWCA	98.07.13	25
9	법무부법사랑 성남시지역연합회	02.01.12	251
10	한국청소년문제연구소	06.02.02	68
11	사)사람사는정을심는복지회	07.09.17	20
12	부천YWCA	01.08.01	10
13	사)한국청소년지도위원회	13.01.10	10
14	안산탁틴내일	99.08.11	37
15	재)안산시청소년수련관	07.02.26	30
16	안양YMCA	98.07.13	18
17	법무부범죄예방위원동안지구협의회	05.01.10	72
18	(사)한국청소년육성회 안양만안지구회	12.10.31	26
19	법무부범죄예방위원 처인지구협의회	12.11.01	15
20	법무부범죄예방위원 기흥지구협의회	12.11.01	13
21	법무부범죄예방위원 수지구협의회	12.11.01	13
22	한국청소년선도회 평택시지부	98.07.13	28
23	사)흥사단 평택지부	98.07.13	35
24	한국B.B.S 경기도연맹 평택지회	13.11.12	45
25	정왕종합사회복지관	01.06.30	20
26	시흥YMCA	03.01.20	31
27	청소년보호국민운동정화본부 경기남부 시흥지부	13.10.17	30
28	화성민간기동순찰대	06.04.11	20
29	사)한국청소년보호협회 화성시지회	14.09.11	32
30	사)자율방범연합대	13.12.30	51
31	군포탁틴내일	01.05.07	49
32	(사)경기도자율방범 기동순찰연합회군포지회	05.07.27	100

(계속)

(계속)

연번	감시단	지정일자	감시단원 수
33	열린사회	02.11.05	31
34	사)대한청소년육성회 광명시지회	06.09.29	20
35	광명시 해병전우회	07.12.11	59
36	사단법인 월드유스비전 경기도지부	12.07.10	39
37	광주시 민간기동순찰대 청소년유해환경감시단	08.02.26	102
38	이천학부모연대	00.07.01	21
39	이천YMCA	00.07.01	10
40	이천여주경제 정의실천연합	03.01.20	12
41	방법기동순찰 이천시연합대	07.05.23	20
42	안성시청소년지킴이본부	02.11.05	50
43	청소년비전나라	05.06.10	16
44	사)패트론탐 하남지회	13.11.18	30
45	법무부 범죄예방 의왕지구협의회	12.03.15	51
46	(사)한국청소년육성회 김포지구회	12.05.21	29
47	법무부법사랑위원 오산지구협의회	12.09.11	59
48	법무부법사랑위원과천	15.10.26	54
49	고양YMCA	98.07.13	170
50	(사)한국환경운동본부	05.10.27	44
51	의정부 YMCA	98.07.13	13
52	의정부 YWCA	98.07.18	28
53	(사)한국청소년보호육성회 경기도북부연합회	03.01.20	20
54	(사)한국BBS경기도연맹 의정부지회	10.02.23	21
55	자녀안심하고학교보내기운동 파주시 자원봉사자협의회	01.08.01	53
56	사)한국BBS경기연맹 파주시지부	05.03.15	48
57	청소년보호국민정화운동본부 파주시지부	05.10.27	38
58	사)월드유스비전 경기북부지회	12.06.13	103
59	어머니폴리스 연합단	15.11.18	151
60	학부모폴리스 연합단	15.11.18	55
61	한국BBS연맹 구리시지부	01.06.30	17
62	구리시 기동순찰대	02.01.12	110
63	구리시자율방법연합대	13.12.09	137
64	범죄예방위원 구리지구협의회	11.02.21	20
65	구리시해병대전우회	14.03.03	14
66	사)경기도해병전우회 남양주지회	08.10.28	205
67	한국BBS경기도연맹 양주, 동두천지회	12.12.28	100
68	동두천 방법기동순찰연합대	05.07.27	92
69	재)청심청소년수련원	05.12.27	40

자료 : 여성가족국 아동청소년과 내부자료

3) 청소년성문화센터 지원

경기도는 멀티미디어 세대인 청소년 특성에 맞추어 다양한 매체를 활용한 체험 성교육으로 올바른 성 지식 및 건강한 성 가치관 함양을 도모하기 위하여 아동·청소년의 성보호에 관한 법률을 근거로 청소년성문화센터의 운영을 지원하고 있다. 경기도청소년성문화센터와 경기도 북부 청소년성문화센터의 광역 센터를 비롯하여 수원, 용인, 부천, 화성의 4개시에 청소년성문화센터가 운영되고 있다(안양은 2016년 개관 예정). 성문화센터는 성교육체험관을 운영하여 성교육수요자의 측면에서 성교육 미디어를 활용한 여러 개의 체험 방을 이동하면서 발달단계, 성별 등을 고려한 성교육 프로그램을 운영하며, 학교 수업 및 과외활동 등을 이유로 체험관 방문이 어려운 중·고등학교 청소년을 대상으로 강사 출강형 성교육인 찾아가는 성교육을 운영하고 있다. 2015년 한 해 동안 고정형과 이동형 모두를 포함하여 7,960회의 프로그램에 총 220,128명이 참여하였다.

〈표 3-150〉 청소년성문화센터 운영 추진실적(2015)

(2015.12.31. 기준, 단위 : 회, 명, 천원)

구분	사업명	횟수	참여인원	집행액(국/도비)
경기남부 청소년성문화센터	경기남부 청소년 성문화센터(고정형) 운영	1,217	43,743	203,920 (75,450/128,470)
경기남부 청소년성문화센터	경기남부 청소년 성문화센터(이동형) 운영	817	19,649	188,625 (75,450/113,175)
경기북부 청소년성문화센터	경기북부 청소년 성문화센터(고정형) 운영	1,477	40,297	188,625 (75,450/113,175)
경기북부 청소년성문화센터	경기북부 청소년 성문화센터(이동형) 운영	784	18,242	188,625 (75,450/113,175)
수원 청소년성문화센터	수원 청소년 성문화센터(고정형) 운영	828	16,108	188,625 (75,450/113,175)
용인 청소년성문화센터	용인 청소년 성문화센터(고정형) 운영	181	2,888	107,121 (53,560/53,561)
부천 청소년성문화센터	부천 청소년 성문화센터(고정형) 운영	1,669	64,941	192,999 (75,450/117,549)
화성 청소년성문화센터	화성 청소년 성문화센터(고정형) 운영	987	14,260	186,064 (75,450/110,614)
안양 청소년성문화센터	안양 청소년 성문화센터(이동형) 개관 준비	2016.5월 개관 예정		188,625 (75,450/113,175)

자료 : 여성가족국 아동청소년과 내부자료

4) 학교 밖 청소년 지원 서비스

『경기도는 학교 밖 청소년 지원에 관한 법률』 제3조에 근거하여 사회 적응 능력 및 기초학 습 능력부족, 취업동기 희박 및 정서 불안상태의 취약계층 청소년에 대한 사회·심리적 자립지 원을 위해 학교 밖 청소년 지원 사업을 실시하고 있다.

학교밖 청소년 지원을 위한 2015년 경기도의 총 예산은 250백만원이며 경기도청소년상담복 지센터를 학교 밖 청소년 지원센터로 지정하여 학교밖 청소년 지원프로그램 공모, 시군센터 지 원사업, 직업체험 및 학업복귀 프로그램 등을 운영하고 있다.

〈표 3-151〉 경기도 학교 밖 지원 서비스 실적(2015)

(2015.12.31. 기준, 단위 : 개, 백만원)

구분	학교밖 지원서비스 내용	지원서비스 기관	집행액 (국/도비)
본청	학교밖 청소년 지원프로그램공모, 시군센터 지원사업(직무연찬, 사례연구), 직업체험 및 학업복귀 프로그램 운영, 진학지원, 직업체험 및 훈련프로그램, 생활, 문화공간, 의료, 정서 등 자립 지원 등	경기도학교밖청소년지원센터 (지정기관 : 경기도청소년상담복지센터)	250 (151 / 99)
북부청	-	-	-

자료 : 여성가족국 아동청소년과 내부자료

〈표 3-152〉 학교 밖 청소년 지원 예산현황(2015)

(2015.12.31. 기준, 단위 : 개소, 천원)

구분		사업량	예산액			
			계	국비	도비	시군비
도	계	1개소	249,792	151,158	98,634	-
	본청	1개소	249,792	151,158	98,634	-
	북부청	-	-	-	-	-
시·군	계	29개소	2,010,000	1,407,000	-	603,000
	본청	21개소	1,407,000	984,900	-	422,100
	북부청	8개소	603,000	422,100	-	180,900

자료 : 여성가족국 아동청소년과 내부자료

또한 총 18개 시군이 1,963,140천원을 학교밖 청소년 프로그램 운영을 지원하였으며, 2015년 한 해 동안 학업역량강화 프로그램에 699명, 취업역량강화 프로그램에 512명, 총 1,211명이 참여하였다.

〈표 3-153〉 시군 학교 밖 청소년 프로그램 운영 예산현황(2015)

(2015.12.31. 기준, 단위 : 개, 천원)

구분	사업량	집행액			
		계	국비	도비	시군비
계	18시군	1,963,140	—	588,940	1,374,200
본청	12시군	1,328,540	—	398,560	929,980
북부청	6시군	634,600	—	190,380	444,220

자료 : 여성가족국 아동청소년과 내부자료

〈표 3-154〉 시군 학교 밖 청소년 프로그램 운영 추진실적(2015)

(2015.12.31. 기준, 단위 : 명)

합계	학업역량강화			취업역량강화				
	학업복귀(복교, 편입, 재입학)	검정고시 (최종합격)	상급학교진학	취업	직업훈련	자격증 취득	인턴십	아르바이트
1,211	103	493	103	41	93	79	89	210

자료 : 여성가족국 아동청소년과 내부자료

다. 아동보호 강화

1) 취약계층 아동지원

경기도는 취약계층 아동의 보호를 위하여 지역아동센터, 드림스타트 사업, 결식아동급식지원 등을 하고 있다. 취약계층 아동은 수급자 및 차상위계층의 가정 등 저소득층 가정의 아동을 지칭한다. 지역아동센터를 이용할 수 있는 취약계층 아동은 그 범위가 확대되어 교육급여대상 가정의 아동, 3명 이상의 다자녀 가정의 아동, 맞벌이 가정의 아동, 보호대상 한부모가정과 조손 가정의 아동, 다문화 가정 아동, 장애아동 또는 장애가정의 아동을 포함한다.

지역아동센터는 지역사회아동의 보호, 교육, 건전한 놀이와 오락의 제공, 보호자와 지역사회 연계 등 아동의 건전육성을 위한 종합적인 아동복지 서비스를 제공하는 시설로 2004년 법제화되었다. 지역아동센터는 지역사회 아동의 보호를 필요로 하는 만 18세미만 아동의 이용이 가능하며 하루 8시간 이상 주 5일 이상 운영을 원칙으로 하고 있다. 경기도는 『아동복지법』 제52조, 제59조에 의거, 지역사회 아동의 보호·교육, 건전한 놀이와 오락의 제공, 보호자의 지역사회 연계 등 아동의 건전육성을 위하여 종합적 서비스 제공을 위해 지역아동센터 운영을 지원하고 있다.

2015년 경기도내 지역아동센터의 수는 757개이며, 총 25,089백만원을 지원하였다. 2015년 한 해 동안 지역아동센터를 이용한 인원은 총 21,682명(여성 10,682명, 남성 11,000명)으로 지난해 이용 인원인 21,483명(여성 10,624명, 남성 10,859명)에 비해 약 200명 증가한 수치이다. 2015년 지역아동센터를 이용한 인원 중 초등학생이 16,115명(여성 7,946명, 남성 8,169명)으로 가장 많았고 중·고등학생 5,186명(여성 2,519명, 남성 2,667명), 기타 381명(여성 217명, 남성 164명)이었다.

〈표 3-155〉 경기도 지역아동센터 이용 현황(2015)

(2015.12.31. 기준, 단위 : 개소, 백만원, 명)

구분	지역아동 센터 수	집행액 (국/도비)	이용자수											
			합계			초			중·고			기타		
			계	여성	남성	계	여성	남성	계	여성	남성	계	여성	남성
계	757	25,089	21,682	10,682	11,000	16,115	7,946	8,169	5,186	2,519	2,667	381	217	164
본청	559	18,494	16,018	7,915	8,103	12,035	5,961	6,074	3,768	1,833	1,935	215	121	94
북부청	198	6,595	5,664	2,767	2,897	4,080	1,985	2,095	1,418	686	732	166	96	70

자료 : 여성가족국 아동청소년과 내부자료.

『아동복지법』 제4조에 따라 경기도는 빈곤, 가족해체, 부모(보호자)의 실직·질병 및 직업적 특성, 아동학대 등 다양한 사유로 필요한 영양을 충분히 공급받을 수 없는 아동에게 식사를 제공하거나 식사를 할 수 있도록 관련 식품을 제공하여 아동의 건전육성을 도모하고자 결식아동 급식지원사업을 시행하고 있다. 지원대상은 결식 우려가 있는 18세미만의 취학 아동으로 소년소녀가정 아동, 한부모가족지원법 상 지원 대상 가정 아동, 지역아동센터, 사회복지관 등의 아동복지프로그램 이용 아동, 기타 교육청, 민간단체, 지방자치단체가 추천하는 아동 등이다. 2015년 경기도는 62,470백만원의 예산을 집행하여 총 66,820명의 아동에게 급식 지원을 실시하였다. 초등이 28,200명으로 가장 많았으며 중등 18,753명, 고등 18,151명, 미취학 1,292명 순이었다.

〈표 3-156〉 경기도 결식아동급식지원 운영 실적(2015)

(2015.12.31. 기준, 단위 : 명, 백만원)

구분	결식아동대상수						집행액
	계	미취학	초등	중등	고등	기타	
계	66,820	1,292	28,200	18,753	18,151	424	62,470
본청	46,084	1,046	19,580	13,025	12,152	281	46,465
북부청	20,736	246	8,620	5,728	5,999	143	16,005

자료 : 여성가족국 아동청소년과 내부자료

드림스타트는 아동복지법 제37조에 근거하여, 아동에게 맞춤형 통합서비스를 제공하여 아동의 건강한 성장과 발달을 도모하고 공평한 출발 기회를 보장함으로써 건강하고 행복한 사회 구성원으로 성장할 수 있도록 지원하는 사업으로 저소득아동과 가족에게 단편적 서비스가 아닌 복지·교육·보건 등 맞춤형 서비스로 제공하여 아동의 건전한 성장을 도모하고자 한다. 2015년 도내 31개 시·군 422지역에서 운영되어, 신체건강, 인지언어, 정서행동 등의 서비스를 제공하고 있으며, 총 12,178명(여성 5,877명, 남성 6,301명)이 이용하였다.

〈표 3-157〉 경기도 드림스타트 사례관리 대상자 현황(2015)

(2015.12.31. 기준, 단위 : 개소, 명, 건)

사업지역 (읍면동 수)	대상 아동		
	계	여성	남성
422	12,178	5,877	6,301

자료 : 여성가족국 아동청소년과 내부자료.

시·군별 드림스타트 사례관리 대상자 현황을 살펴보면 〈표 3-158〉과 같다.

〈표 3-158〉 경기도 지역별 드림스타트 사례관리 대상자 현황(2015)

(2015.12.31. 기준, 단위 : 명)

시군명	사업 지역 (읍면동 수)	대상 아동			임산부
		계	여성	남성	
전체	422	12,178	5,877	6,301	41
수원시	40	858	422	436	3
성남시	48	848	422	426	3
부천시	5	245	134	111	2
용인시	16	439	204	235	—
안산시	25	780	396	384	2
안양시	31	354	162	192	1
평택시	10	344	177	167	6
시흥시	17	308	144	164	1
화성시	17	670	327	343	3
광명시	18	564	263	301	—
군포시	11	567	280	287	5
광주시	10	303	133	170	—
김포시	3	311	148	163	—
이천시	6	190	85	105	—
안성시	4	176	89	87	2
오산시	6	300	137	163	—
하남시	12	229	112	117	—
의왕시	6	294	141	153	2
여주시	4	249	126	123	—
양평군	12	280	125	155	1
과천시	6	105	48	57	—
고양시	17	726	345	381	—
남양주시	16	422	195	227	—
의정부시	15	389	193	196	3
파주시	16	360	165	195	1
구리시	8	451	231	220	1
양주시	5	313	151	162	—
포천시	14	383	187	196	2
동두천시	8	277	147	130	—
가평군	6	186	77	109	1
연천군	10	257	111	146	2

자료 : 여성가족국 아동청소년과 내부자료.

2) 아동학대 예방 및 보호기능 강화

경기도는 『아동복지법』 제45조에 의거, 학대아동의 발견, 보호, 치료에 대한 신속한 처리 및 아동학대예방을 전담하는 아동보호전문기관을 설치하고 있다. 경기도 소재 아동보호전문기관은 총 11개소가 설치·운영 중이며, 이는 전년도 10개소에서 1개소가 추가된 것이다. 각 아동보호전문기관의 관할 지역은 다음 <표 3-158>과 같다.

〈표 3-159〉 경기도 내 아동보호전문기관 현황(2015)

(2015.12.31. 기준, 단위 : 명)

구분		증사자	관할구역
본청	경기도아동보호전문기관	13	수원시, 안양시, 과천시, 군포시, 의왕시
	경기성남아동보호전문기관	13	성남시, 하남시, 광주시, 양평군
	경기부천아동보호전문기관	12	부천시, 김포시
	경기화성아동보호전문기관	12	화성시, 오산시
	안산시아동보호전문기관	14	안산시
	경기시흥아동보호전문기관	11	시흥시, 광명시
	경기용인아동보호전문기관	13	용인시, 이천시, 여주시
	경기평택아동보호전문기관	10	평택시, 안성시
북부청	경기북부아동보호전문기관	13	의정부시, 포천시, 양주시, 동두천시, 연천군
	경기고양아동보호전문기관	12	고양시, 파주시
	경기남양주아동보호전문기관	11	남양주시, 구리시, 가평군

자료 : 여성가족국 아동청소년과 내부자료

2015년 한해 동안 경기도내 11개의 아동보호전문기관을 이용한 아동의 수는 총 2,915명(여성 1,502명, 남성 1,413명)으로 전년도 이용 아동 수(2,446명)보다 증가하였다. 예산집행 역시 전년도 1,278백만원에 비해 약 4배 이상 증가하였다.

〈표 3-160〉 경기도 아동보호전문기관 운영 지원 실적(2015)

(2015.12.31. 기준, 단위 : 개, 명, 백만원)

구분	아동보호전문 기관수	학대피해아동			집행액
		계	여아	남아	
계	11	2,915	1,502	1,413	5,203
본청	8	2,246	1,137	1,109	3,729
북부청	3	669	365	304	1,474

자료 : 여성가족국 아동청소년과 내부자료

2015년 경기도내 아동보호전문기관을 통해 접수된 아동학대 신고건수를 살펴보면, 총 4,764건이며, 응급아동학대의심사례 614건, 아동학대의심사례 3,600건, 일반상담 498건, 중복신고 52건이었다. 초기개입사건 4,214건 가운데 아동학대사례는 2,915건, 일반사례 765건, 조기자원사례 435건, 조사진행중 사례 99건이었다. 전년도 신고접수 건수(4,278건)에 비해 2015년도의 신고건수는 크게 증가하지 않았으나, 초기개입결과 전년도(3,750건)에 비해 464건 증가하였고 현장조사(7,602건)는 1,700건 이상 증가하였다.

〈표 3-161〉 경기도 아동학대사례 신고접수 및 초기개입결과 현황(2015)

(2015.12.31. 기준, 단위 : 건)

신고접수건수					초기개입결과					현장 조사
소계	응급아동 학대의심 사례	아동학대 의심사례	일반상담	중복신고 등	소계	아동학대 사례	조기자원 사례	일반사례	조사진행 중 사례	소계
4,764	614	3,600	498	52	4,214	2,915	435	765	99	9,386

자료 : 여성가족국 아동청소년과 내부자료

경기도의 아동보호전문기관별 아동학대 신고접수 현황을 살펴보면, 2015년 한 해 동안 안산시 아동보호전문기관에 신고된 아동학대 건수가 746건으로 가장 많았고 경기도 아동보호전문기관 545건, 경기성남아동보호전문기관 501건, 경기북부아동보호전문기관 471건 등의 순이었다.

〈표 3-162〉 경기도 아동보호전문기관별 아동학대 신고접수 현황(2015)

(2015.12.31. 기준, 단위 : 건)

구분	계	경기도	경기 부천	경기 성남	경기 화성	안산	경기 용인	경기 시흥	경기 평택	경기 북부	경기 고양	경기 남양주
전체	4,764	545	343	501	466	746	380	346	167	471	450	349
아동학대 의심사례	4,214	519	302	476	423	654	344	295	144	422	328	307
일반상담	498	15	40	22	42	85	35	51	23	38	109	38
중복신고 등	52	11	1	3	1	7	1	0	0	11	13	4

자료 : 여성가족국 아동청소년과 내부자료

또한, 아동보호전문기관은 아동학대예방교육을 실시하고 있으며, 2015년 한 해 동안 신고의 무자를 대상으로 한 교육은 11개 기관에서 총 266회, 27,392명을 대상으로 실시되었으며 일반인 교육은 914회 83,199명을 대상으로 실시되었다.

〈표 3-163〉 아동보호전문기관 교육실적(2015)

(2015.12.31.말 기준, 단위 : 개소, 회, 명)

구분	아동보호전문기관수	신고의무자 교육실적	일반인 교육실적
계	11	266회 / 27,392명	914회 / 83,199명
본청	8	95회 / 22,577명	589회 / 46,709명
북부청	3	171회 / 4,815명	325회 / 36,490명

자료 : 여성가족국 아동청소년과 내부자료

경기도에서는 가정형태의 환경과 여건을 필요로 하는 학대피해아동에게 공동생활가정 형태의 주거환경과 보호를 제공하여 건전한 아동을 육성하기 위하여 1997년부터 그룹홈 제도를 시행하여 2015년부터 학대피해아동 전용 그룹홈을 분리 지원하고 있으며 2014년 6개의 그룹홈에서 2015년 9개로 3개가 증가하였다. 2015년 말 기준, 본청 6개, 북부청 3개의 그룹홈이 운영되고 있으며 2015년 한 해 동안 보호한 인원은 15,174일동안 356명의 아동을 보호하였다.

〈표 3-164〉 경기도 학대피해아동 그룹홈 운영 지원 실적(2015)

(2015.12.31. 기준. 단위 : 개, 명, 백만원)

구분	그룹홈수	보호실적 (명 / 일)	집행액
계	9	356명 / 15,174일	852
본청	6	201명 / 9,171일	607
북부청	3	155명 / 6,003일	245

자료 : 여성가족국 아동청소년과 내부자료

라. 요보호아동의 보호기능 강화

1) 가정형태 보호

경기도는 건전한 입양문화 정착과 국내 입양 활성화 및 아동의 건전한 성장을 도모하기 위해 입양아동가족 및 관련기관을 지원하고 있다.

2015년 경기도는 입양아동가족 3,194가족에게 4,620백만원을 지원하였으며 3개 입양기관에게는 4백만원을 지원하였다. 전년도와 비교해 볼 때 입양아동가족에 대한 지원은 같은 수준을 유지하고 있으나 입양기관에 대한 지원액은 전년도 100백만원에서 2015년 4백만원으로 급감하였다.

〈표 3-165〉 경기도 입양아동가족 및 관련기관 지원 실적(2015)

(2015.12.31. 기준. 단위 : 가족, 개소, 백만원)

구분	입양아동가족		입양기관	
	입양아동가족수	집행액(국/도비)	입양기관 수	집행액(도비)
계	3,194	4,620	3	4
본청	2,353	3,449	2	2
북부청	841	1,171	1	2

자료 : 여성가족국 아동청소년과 내부자료.

경기도는 요보호아동이 가정적인 환경에서 건전한 사회인으로 자라날 수 있도록 가정위탁아동과 소년소녀가정의 아동의 경제적 부담을 해소하여 건전한 육성을 도모하고자 보조금을 지원

하고 있다. 2015년 총 2,664명(소년소녀가장 36명 + 가정위탁아동 2,628명)의 소년소녀가정 및 가정위탁아동에게 83백만원의 보조금을 지원하였다. 전년도 2,491명에 비해 소년소녀 가정 및 가정위탁 아동수는 증가한 것에 비해 지원액은 감소하여, 특히 가정위탁아동에게 343백만 원을 지원했던 전년에 비해 2015년은 80백만원으로 급감하였다.

〈표 3-166〉 경기도 소년소녀가정 및 가정위탁아동 지원 실적(2015)

(2015.12.31. 기준, 단위 : 명, 백만원)

구분	소년소녀가정		가정위탁아동	
	소년소녀 가정 수	예산 집행액(도비)	가정위탁 아동 수	예산 집행액(도비)
계	36	3	2,628	80
본청	23	2	1,788	52
북부청	13	1	840	28

자료 : 여성가족국 아동청소년과 내부자료.

경기도는 보호를 필요로 하는 아동에게 가정과 같은 주거여건과 보호, 양육, 자립지원 서비스를 제공하는 것을 목적으로 공동생활가정을 운영하고 있다. 경기도는 2015년 총 116개의 공동생활가정 운영을 지원하고 있으며 총 735명(여성 338명, 남성 397명)이 이용하였다. 전년도 120개의 공동생활가정에 비해 운영 가정 수 및 이용인원(704명)은 감소하였으나 지원액은 2,259백만원에서 증가하였다.

〈표 3-167〉 경기도 공동생활가정 운영 실적(2015)

(2015.12.31. 기준, 단위 : 개, 명, 백만원)

구분	공동생활가정 수	이용인원			집행액(국/도비)
		계	여성	남성	
계	116	735	338	397	2,610
본청	96	608	273	335	2,153
북부청	20	127	65	62	457

자료 : 여성가족국 아동청소년과 내부자료

2) 아동복지시설 운영

아동양육시설은 보호대상아동을 입소시켜 보호, 양육 및 취업훈련, 자립지원 서비스 등을 제공하는 것을 목적으로 하는 시설로 경기도는 아동의 시설 양육을 위해 필요한 종사자 인건비 및 운영비를 지원하고 있다. 2015년 경기도가 지원한 아동양육시설은 총 27개소로 2015년 한 해 동안 아동양육시설을 이용한 인원은 총 1,366명(여성 574명, 남성 792명)이며 2,445백만원의 예산이 집행되었다. 이용인원은 전년도 1,483명에 비해 117명 감소하였고 예산은 전년도(24,169백만원)에 비해 대폭 감소하였다.

〈표 3-168〉 경기도 아동양육시설 운영 실적(2015)

(2015.12.31. 기준, 단위 : 개, 명, 백만원)

구분	아동양육시설 수	이용인원			집행액(국/도비)
		계	여성	남성	
계	27	1,366	574	792	2,445
본청	16	967	431	536	1,734
북부청	11	399	143	256	711

주 : 북부청 11개소 중 10개소는 아동양육시설이며, 1개소는 치료보호소임.

자료 : 여성가족국 아동청소년과 내부자료

또한, 경기도는 『아동복지법』 제50조 및 제59조를 근거로 하여 보호를 필요로 하는 아동이 발견된 경우 아동을 일시보호하고 아동에 대한 향후 양육대책 수립 및 보호조치를 행하는 것을 목적으로 하는 아동일시보호소를 운영하고 있다. 경기도는 남부와 북부에 각 1개소, 총 2개소의 아동일시보호소의 운영을 지원하고 있으며 2015년 이용인원은 총 425명(여성 208명, 남성 217명)이며, 2,703백만원의 예산이 집행되었다. 이는 전년도 456명이 이용한 것에 비해 이용인원은 감소하였으나, 집행된 예산(2,197백만원)은 506백만원 증가하였다.

〈표 3-169〉 경기도 아동일시보호소 운영 실적(2015)

(2015.12.31. 기준, 단위 : 개, 명, 백만원)

구분	아동일시보호소 수	이용인원			집행액(국/도비)
		계	여성	남성	
계	2	425	208	217	2,703
본청	1	315	153	162	1,615
북부청	1	110	55	55	1,088

자료 : 여성가족국 아동청소년과 내부자료

아동복지시설 및 그룹홈 아동이 만 18세에 도달하여 퇴소할 때 사회에서 자립하는데 필요한 최소한의 생활용품 등을 구입할 수 있도록 지원하여 아동의 건전한 자립의지를 고양하고자 경기도는 퇴소아동 자립정착금을 지원하고 있다. 2015년 가정위탁 종결은 300명, 공동생활가정 퇴소 79명, 양육시설 퇴소 132명, 총 511명의 퇴소아동에게 자립정착금을 지원하였다.

〈표 3-170〉 퇴소아동 자립정착금 지원 실적(2015)

(2015.12.31. 기준, 단위 : 명, 백만원)

구분	퇴소아동수				집행액 (도/시군비)
	계	가정위탁종결	공동생활가정 퇴소	양육시설 퇴소	
계	511	300	79	132	2,299
본청	351	189	69	93	1,170
북부청	160	111	10	39	1,129

자료 : 여성가족국 아동청소년과 내부자료

제 4 장

[경기도 여성가족정책의 성과 및 과제]

1. 2015년 경기도 여성가족정책 추진 성과
2. 경기도 여성가족정책의 추진 방향 및 전략

1. 2015년 경기도 여성가족정책 추진 성과

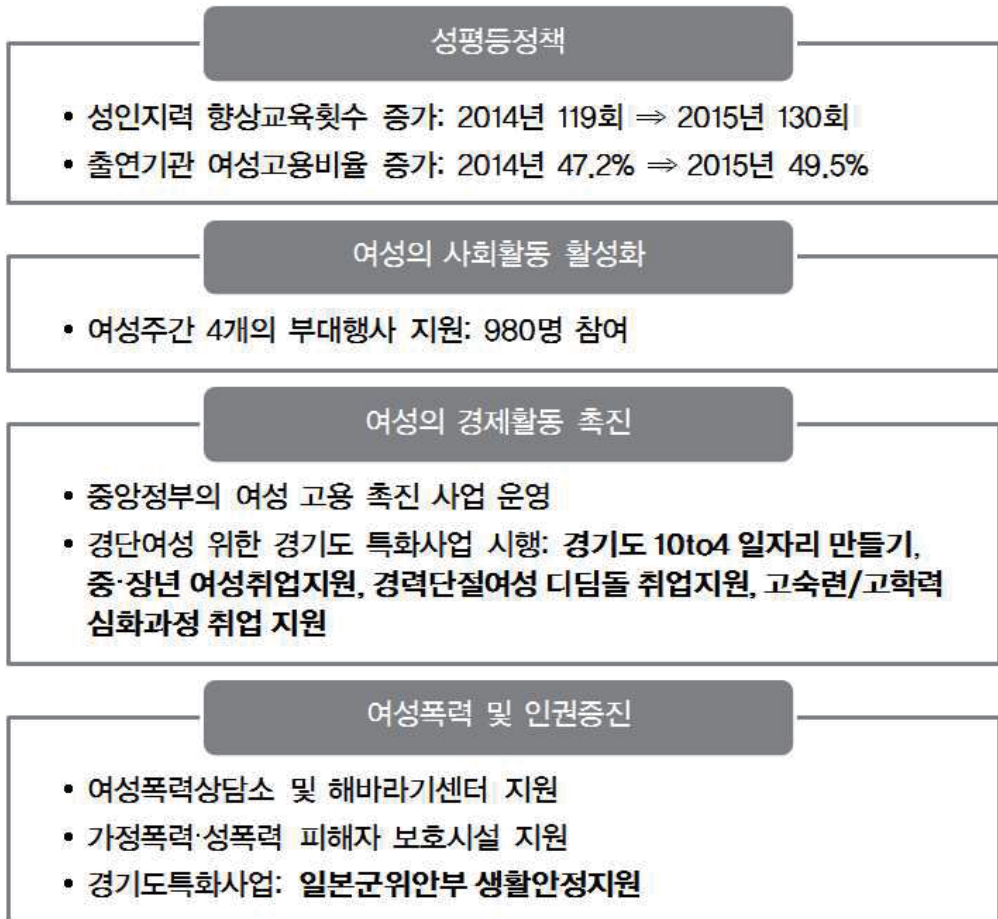
경기도는 『양성평등기본법(구 여성발전기본법)』, 『건강가정기본법』, 『영유아기본법』, 『청소년기본법』 등의 법령을 기본으로 하여 중앙정부의 기본계획 및 경기도 기본계획 등을 근간으로 하여 2015년 한 해 동안 경기도의 여성과 가족을 위한 다양한 정책을 수행해왔다. 여성가족 정책에 있어서 2015년 분야별 경기도의 주요 성과를 정리하면 다음과 같다.

첫째, 2015년 경기도에서 수행해 온 여성정책은 1996년 『경기 여성발전 중장기계획』을 수립한 이후 꾸준히 여성정책 기본계획을 수립해 오며, 우리나라 광역자치단체 중 여성가족정책을 가장 선도적으로 추진해온 지자체로서 경기도의 성평등 실현을 위하여 지속적으로 성별영향분석평가가 이루어지고 있다. 그러나 성인지력 향상 교육 및 경기도 출연기관의 여성채용 비율이 전년도 대비 증가했음에도 불구하고, 경기도 각종 위원회의 위촉직 여성위원 비율은 여성가족부의 목표율에 미치지 못하고 있어 실질적인 양성평등을 위하여 다양한 분야에서 여성비율 확대를 위한 노력이 필요하다.

또한, 여성의 경제활동 촉진을 위해서 경력단절 여성 맞춤형 취업서비스 지원 및 시간선택 일자리 만들기 사업을 추진하여 양성평등한 환경을 조성하기 위하여 노력하고 있다. 여성에 대한 폭력 예방 및 인권증진을 위하여 가정폭력 및 성폭력 예방 및 피해자 보호를 위한 상담소 및 피해자보호시설의 운영을 지속적으로 지원하고 있다. 특히 경기도는 자체사업으로 경기도에 거주하고 있는 일본군위안부 피해자 12명에 대한 지원 사업을 시행하여 여성인권 증진을 위해 노력하고 있다.

경기도는 여성단체 활동 및 여성의 사회활동 활성화를 위해 도비지원으로 여성주간 기념행사 및 여성단체 활동지원을 하여 여성의 적극적인 사회참여를 도모하고자 노력하고 있다. 여성의 경력단절과 관련하여 중앙정부 차원에서 경력단절여성을 위한 지원을 도모하고 있으며, 이에 더하여 경기도는 경기도 특화사업으로 「중·장년 여성 취업지원」, 「경력단절여성 디딤돌 취업지원」 「고숙련/고학력 심화과정 취업지원사업」 「경기도 10to4 일자리 만들기 사업」 등을 실시하여 여성일자리 사각지대를 해소하고자 노력해오고 있다.

〈그림 4-1〉 2015년 경기도 여성정책 주요 추진성과

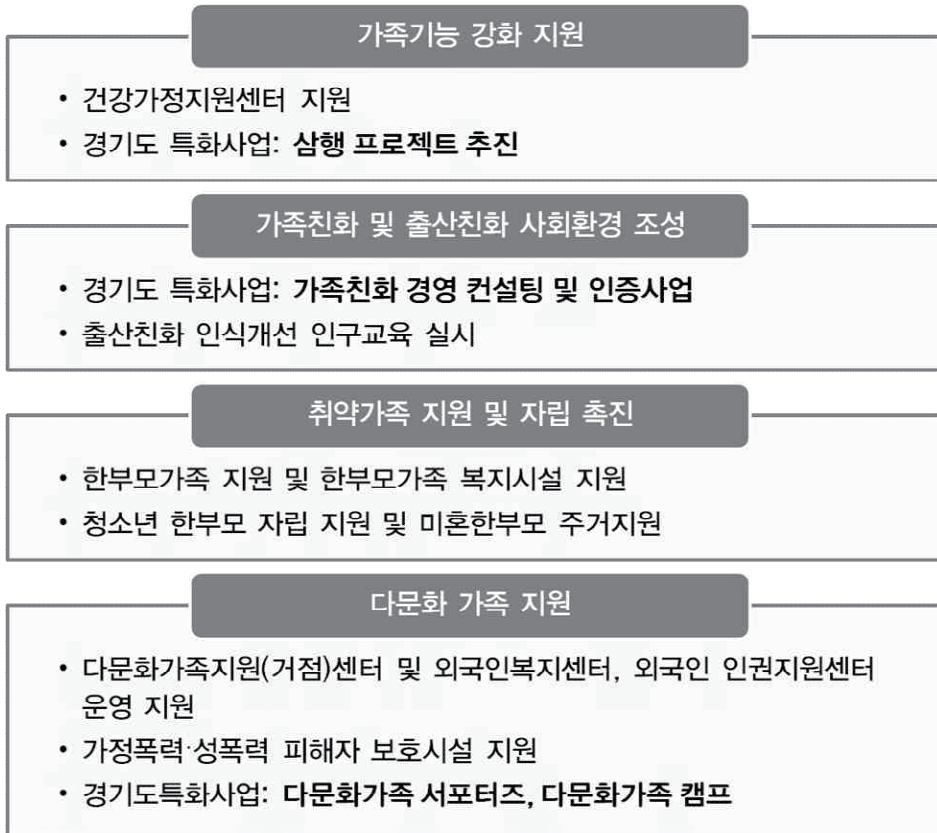


둘째, 2015년 경기도의 가족정책을 살펴보면, 가족지원 전달체계인 건강가정지원센터 및 다문화가족지원센터의 운영을 지원하여 경기도의 다양한 가족을 위한 서비스를 확대해가고 있다. 특히 경기도는 도차제 특화사업으로 전년도의 ‘행복한 갭년기 부부 프로그램’에 이어 2015년에는 ‘삼행 프로젝트’를 시행하여 삼세대가 함께 소통하여 이해하고 공감하는 가족문화 형성을 통해 세대 간 단절로 인한 가족문제를 해소하는데 기여하고 있다. 경기도의 50대 이상 인구는 지속적으로 증가하고 있고, 은퇴 이후 부부관계의 여러 가지 문제로 인한 갈등이 심화되고 있기 때문에 삼행 프로젝트로 인해 사업 종료된 갭년기 부부 프로그램의 지속적 운영은

여전히 필요하다. 한편 경기도는 취약가족을 위하여 저소득 한부모가족 및 한부모가족 복지시설을 지원하고 있으며, 특히, 경기도는 전국지자체 중 다문화가족이 가장 많은 지자체로 이들을 위한 지원이 원활히 이루어지기 위하여 31개 시군 다문화가족지원센터 뿐 아니라 다문화가족지원거점센터 운영을 지원하여 다문화 가족에 대한 다양한 서비스 제공 및 종사자 훈련을 실시하고 있다. 다문화가족에게 문화정책 및 생활정보 등을 제공하고 다문화가족의 지역사회 적응 및 화합, 생활편의 향상을 도모하기 위하여 도 및 시군의 지원으로 다문화신문 배포, 다문화가족 캠프 및 다문화 가족 서포터즈 운영을 지원하고 있다. 또한 외국인주민의 지역사회 생활 지원 및 이용편의 도모를 위해 외국인복지센터, 외국인인권지원센터 등을 지원하고 있다.

경기도는 심각한 저출산 문제 해결을 위하여 출산친화 사회 환경 및 가족친화 직장문화 확산을 위하여 인식개선 및 친화환경 조성 사업을 추진하고 있다. 특히 전국지자체 중 최초로 경기도 자체 가족친화 인증 사업 및 컨설팅 사업을 2010년부터 꾸준히 지속해 경기도 사업체의 가족친화적 환경 조성을 위해 기여하고 있다. 그러나 사업장의 가족친화환경 조성 확대를 위해 가족친화 컨설팅이 중요함에도 불구하고 2014년 이후 이에 대한 예산이 감소함에 따라 컨설팅 업체 수가 감소하고 있다. 경기도민의 일과 가족생활 균형을 위한 사업장의 가족친화환경 조성 확대를 위하여 더 많은 사업체가 가족친화 컨설팅을 받을 수 있도록 도의 지속적인 지원이 필요하다. 또한, 저출산으로 인한 인구문제를 완화하기 위해서는 도민의 일상생활에서 인식 개선이 중요한 부분이며, 경기도는 이를 위하여 지속적으로 노력해오고 있다. 경기도는 매해 인구의 날 행사를 지속적으로 실시하여 인구구조 불균형에 대한 도민의 이해와 관심을 제고하기 위해 노력하고 있으며, 바람직한 인구가치관 및 결혼·출산·가족친화적 가치관 정립을 위하여 학교 및 군부대 등에서 출산친화 인식개선 인구교육을 꾸준히 실시해 오고 있다.

〈그림 4-2〉 2015년 경기도 가족정책 주요 추진성과

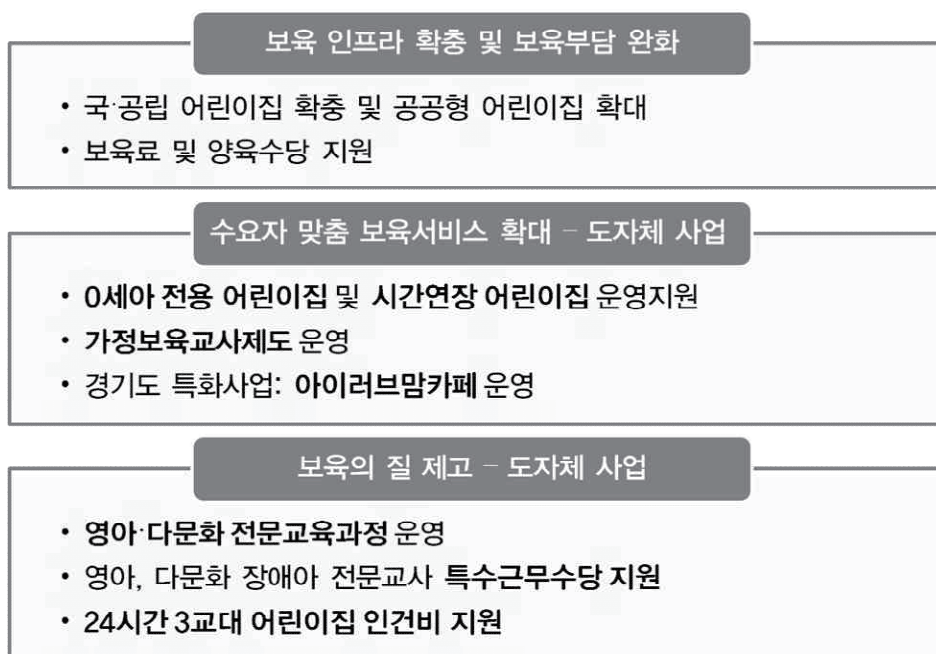


셋째, 경기도의 보육정책을 살펴보면, 전국 영유아의 25%이상이 거주하고 있는 경기도는 영유아의 보육 지원을 위하여 전년도 대비 소폭 감소하기는 하였으나 여성가족국 예산 중 가장 많은 부분을 보육료 및 양육수당으로 지원하고 있으며, 부모가 믿고 맡길 수 있는 어린이집 확충을 위해 국·공립 어린이집 확충 및 공공형 어린이집 확대를 지원하고 있다. 경기도는 지자체 최초로 2008년부터 가정보육교사제도를 시행하여 2015년까지 총 2,522가정에 가정보육교사를 파견하여 취업여성 및 맞벌이 부모를 위하여 영아의 집에서 1:1 보육지원을 해왔으나, 아이돌봄사업과의 중복으로 인하여 2018년 종료할 예정이다. 가정보육교사제도뿐 아니라 경기도는 일과 가족생활을 조화롭게 영위할 수 있도록 다양한 수요자 맞춤형 보육지원을 위해 경기도

만의 특색 있는 보육 서비스로서 0세아 전용 어린이집, 24시간 3교대 어린이집을 운영하여 다양한 부모의 보육욕구를 충족시키기 위해 꾸준히 노력해 오고 있다.

또한, 경기도는 맞벌이부부 및 취업여성의 자녀뿐 아니라 가정양육 영유아의 발달 지원을 위해 2012년부터 도자체 사업으로 ‘아이러브맘카페’를 설치, 운영하여 영유아가 부모와 함께하는 놀이 공간 및 전문 보육프로그램 등을 제공하고 있다. 2015년도에는 전년도대비 1개소가 증가하였으나 카페 운영에 대한 집행액은 전년도 대비 약 6배 이상 감소하였다. 도 특화 사업으로서 경기도민의 가정양육 지원에 중요한 부분을 차지하는 ‘아이러브맘카페’는 경기도의 지역적 특성을 고려하면 더 많은 도민의 혜택을 위해 카페 수의 증가 및 지속적인 지원이 필요함에도 불구하고 지원액이 감소한 실정이다.

〈그림 4-3〉 2015년 경기도 보육정책 주요 추진성과

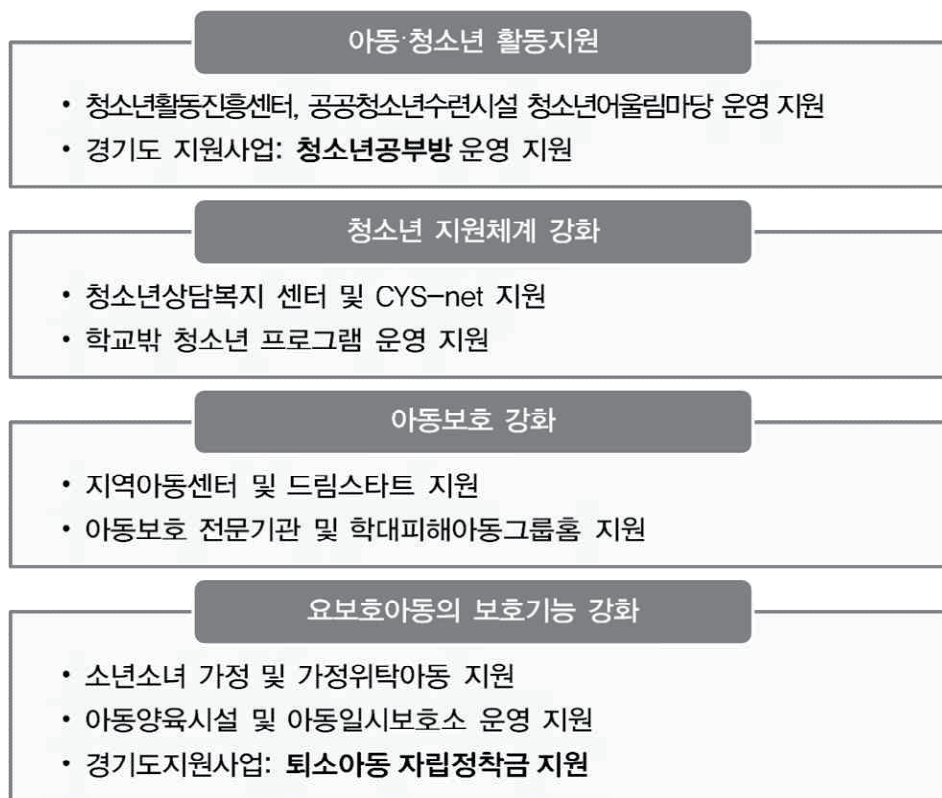


마지막으로, 경기도는 경기도 인구의 20%(9~24세 기준)를 차지하는 아동·청소년을 위하여 아동·청소년 역량 개발 및 활동 지원, 청소년 지원체계 강화 및 아동보호 강화를 위한 다

양한 사업을 추진해 오고 있다. 경기도는 아동·청소년이 다양한 활동을 위한 동아리 지원뿐 아니라 아동·청소년의 활동 활성화 및 활동 공간 제공을 확충하기 위하여 청소년활동진흥센터, 공공청소년수련시설, 청소년 어울림마당, 청소년성문화센터 운영을 지원하고 있다. 청소년 동아리 지원 개수는 감소하였으나 이에 대한 집행액은 전년도 대비 증가하였고, 전년도에 비해 더 많은 청소년이 청소년활동진흥센터 및 공공청소년수련시설을 이용하였다. 다양한 청소년 활동 센터의 이용이 증가하고 있음을 고려하여 더 많은 경기도의 청소년이 다양한 활동을 할 수 있도록 청소년 활동 지원 센터 및 시설의 확대가 필요하다. 경기도는 국비지원을 받는 방과후 아카데미 이외에 학습 환경이 열악한 지역 청소년들에게 학습공간을 제공하는 청소년 공부방을 운영하고 있다. 청소년의 학습 공간 및 활동·복지 프로그램을 청소년이 거주하고 있는 지역에서 취약한 청소년에게 직접적인 서비스를 제공할 수 있음에도 불구하고 전년도대비 2015년에는 공부방 수 및 집행액이 감소하였으며 이에 따라 이용 청소년의 수 역시 감소하였다. 또한, 전문적이고 효율적인 상담서비스를 제공하여 위기청소년의 건전한 성장을 유도하고자 운영되고 있는 청소년상담복지센터는 전년도 대비 이용자는 32만명 이상 증가하였으나, 집행액은 오히려 감소하였다. 청소년에 대한 지원 확대가 요구되는 시점에서 집행예산의 감소보다는 확대가 필요하다. 한편, 경기도는 요보호아동을 위하여 소년소녀가정 및 가정위탁아동, 공동생활가정, 아동양육시설 등을 지원하고 있으며, 학대피해아동 그룹홈 및 아동일시보호소 운영 역시 지원하고 있다. 특히, 경기도는 가정위탁, 공동생활가정 및 아동양육시설에서 퇴소하는 아동들이 사회에 적응할 수 있는 기반을 형성하는데 기여하고자 정착금을 지원하고 있다. 위기상황에서의 보호뿐 아니라 이들이 이후에 사회에 적응할 수 있도록 지원하도록 하는 경기도의 이러한 지원은 요보호 및 위기 청소년의 미래를 위한 중요한 사업이라 볼 수 있다.

2015년 경기도에서 시행된 경기도의 아동·청소년 정책은 대부분 청소년의 활동지원이나 학교밖 청소년 및 요보호 아동 지원이 대부분이다. 최근 아동·청소년이 행복하게 살아가는 환경에 대한 관심의 증가로 인하여 아동친화 환경에 대한 요구가 증가함에도 불구하고 현재 경기도의 정책은 이를 뒷받침하지 못하고 있다. 향후 경기도의 아동·청소년이 행복한 일상생활을 누릴 수 있도록 환경 조성에 대한 관심이 필요한 시점이다.

〈그림 4-4〉 2015년 경기도 아동·청소년 정책 주요 추진성과



2. 경기도 여성가족정책의 향후 과제

경기도 여성가족정책과 관련한 향후 과제를 정리하면 다음 <그림 4-5>와 같다.

<그림 4-5> 경기도 여성가족정책의 향후 과제

정책영역	구분	세부사항
여성	양성평등의 일상화	<ul style="list-style-type: none"> - 인식개선교육 - 거버넌스 활동 지원
	다양한 여성 취업 지원	<ul style="list-style-type: none"> - 양질의 일자리 확대: 기존 특화사업(디딤돌, 고숙련/고학력, 10to4 일자리 만들기 등) 확대 - 여성청년 취업 지원
가족	다양한 가족 지원	<ul style="list-style-type: none"> - 건강가정지원센터 및 다문화가족지원센터지원 강화 - 특성화 가족사업의 지속적 운영
	저출산 대책 및 가족친화환경 조성	<ul style="list-style-type: none"> - 저출산 정책 컨트롤타워 설정 - 가족친화 컨설팅 사업 확대
	다문화 가족 지원의 다양성	<ul style="list-style-type: none"> - 다문화가족 인식 개선 강화 - 다문화가족 자녀 및 중도입국 자녀 지원 확대
보육	다양한 맞춤형 보육서비스	<ul style="list-style-type: none"> - 다양한 수요자 맞춤형 보육서비스 강화 - 가정양육 형태 지원 강화
	보육서비스의 질 제고	<ul style="list-style-type: none"> - 지속적인 지원 및 보육 서비스에 대한 점검 강화
아동·청소년	아동·청소년 활동 지원	<ul style="list-style-type: none"> - 경기도 지역특성을 고려한 차별화된 아동·청소년 활동 지원
	아동·청소년 친화적 환경 조성	<ul style="list-style-type: none"> - 아동친화도시 사업 추진



가. 분야별 향후 과제

양성평등한 사회에 대한 요구와 안전한 생활에 대한 요구의 증대로 인하여 사회적·정책적 환경의 효과적인 대응을 위한 경기도의 여성가족정책과 관련하여 향후 추진방향을 살펴보면 다음과 같다.

첫째, 여성정책과 관련하여 살펴보면, 그동안 경기도 여성정책의 근간이었던 『여성발전기본법』이 『양성평등기본법』으로 전면 개정·시행됨에 따라 여성과 남성이 동등한 참여와 대우를 받고 모든 영역에서 평등한 책임과 권리를 공유하는 실질적 양성평등 실현을 도모할 수 있도록 양성평등관점의 강화가 필요하다. 여전히 성 격차가 존재하고 있으나 기존의 여성의 능력개발 및 역량강화를 위한 여성특화적 정책으로 인하여 양성평등 사회 환경 조성에는 거리가 있었다. 또한, 여성정책을 여성만을 위한 정책이라는 인식으로 인하여 남성과는 무관하고 오히려 역차별적이라는 인식으로 인해 양성평등에 대한 인식이 부족한 현실을 고려할 필요가 있다. 무엇보다 기존의 여성기본계획을 『양성평등기본법』에 의거한 경기도의 지역적 특성을 고려한 양성평등 기본계획의 수립이 필요하다. 정형옥(2015)은 『양성평등기본법』 시행에 따른 경기도 여성정책의 추진방향을 양성평등정책 시행계획 수립을 통해 체계적 정책 추진, 양성평등정책 추진을 위한 젠더 거버넌스 강화, 성평등 수준제고를 위한 지역성평등지수 관리, 양성평등정책 주무부서의 위상 제고, 양성평등정책 추진 역량 강화, 적극적 조치를 통한 양성평등 참여 확대, 여성지위가 현저히 낮은 영역에서 여성 특화 접근 유지, 기초자치단체 양성평등정책 활성화 지원, 양성평등정책에 대한 도민 공감대 형성 및 교육지원 강화 등으로 제시하고 있다. 이러한 추진방향 제시 및 2015년 경기도 여성가족정책 추진실적을 바탕으로 하여 향후 경기도 여성정책 향후 과제를 고려해 보면 다음과 같다.

중앙정부의 「제1차 양성평등정책 기본계획(2015~2017)」은 양성평등 문화 확산을 첫 번째 대과제로 선정하고 있으며 경기도 역시 그동안 여성정책에서 성평등 문화 확산을 위하여 노력해 오고 있다. 2015년 한 해 동안 경기도는 총 5,231건의 성별영향분석평가를 실시하였으며, 성인지 교육에 있어서 시군 공무원을 대상으로 성인지예산 아카데미 및 일반과정 교육을 실시하였다. 이러한 성인지적 관점의 강화를 위한 다양한 교육을 실시함에도 불구하고 실제 정책 시행 및 추진 실적 보고 있어서 성인지적 성과 보고가 부족한 실정이다. 따라서 성별 분리를 통한 정책의 성과를 보고하여 양성평등한 정책시행이 제대로 이루어지고 있는지 확인하는 부분이

필요하다. 또한, 평등문화 확산을 위해서는 정책을 시행하는 공무원뿐 아니라 일상생활에서 양성평등 문화 확산이 필요하며 이는 「제1차 양성평등정책 기본계획(2015~2017)」에서도 생활 속 양성평등 실천을 하나의 중과제로 제시하고 있다. 경기도는 그동안 공무원을 대상으로 한 성별영향분석평가 및 성인지 교육을 중점적으로 시행해 왔으며, 이러한 교육을 기반으로 하여 경기도민이 양성평등한 관점을 가지고 일상생활을 영위할 수 있도록 하는 인식개선 교육을 추진할 필요가 있다. 학교 및 직장에서의 일상생활에서의 양성평등에 대한 실질적 교육이 필요하며, 특히 일·가족 양립확산과 연관하여 가사 및 양육에 대한 양성평등관점에 대한 인식 개선이 필요하다. 이러한 일상적 양성평등 문화 확산을 위하여서는 시민사회와 협력하는 거버넌스 구축을 통하여 양성평등의 일상화에 기여할 수 있으며, 경기도는 「양성평등실천 거버넌스」를 출범함에 따라 거버넌스의 활동에 대한 지속적 지원이 요구된다. 또한, 기존의 여성발전기금이 양성평등기금으로 전환함에 따라 기금사업 및 정책부분에 있어서도 양성평등성을 고려하여야 하며, 여성주간 행사 역시 양성평등 주간으로 전환함에 따라 양성평등 관점이 반영된 사업이 필요하다. 한편, 경기도의 성인지력 향상 교육 및 인식개선 교육의 효과성 및 실질적인 양성평등을 실현하기 위해서는 여성고위공직자 비율 및 위원회의 위촉직 위원의 여성비율 증가가 요구된다. 경기도는 여전히 위촉직 여성비율이 여성가족부의 목표비율에 미달하고 있는 실정이며, 위원회 분야에 따라 여성 위원의 비율은 현저히 낮아지기도 하므로, 다양한 영역에서의 여성 비율 증가를 위한 정책이 필요하다.

그동안 경기도는 여성의 인적자원 개발을 위해 다양한 사업을 추진해 왔다. 여성비전센터, 여성인력개발센터, 여성능력개발센터, 여성새로일하기센터 등에서 여성의 취업 지원을 위하여 다양한 직업교육을 실시하고 있으나 변화하는 노동 시장과 여성의 교육수준 및 취업욕구를 반영하여 미래지향적이며 양질의 일자리 창출을 위한 교육이 필요하다. 특히, 「제1차 양성평등정책 기본계획(2015~2017)」에서 다양한 분야의 일자리 확대 및 일자리에서 성차별 개선을 과제로 제시하고 있는 시점에서, 여성을 대상으로 한 직업교육이 여전히 전통적인 여성의 일자리로 여겨지는 부분에 한정되어 이루어지고 있다는 것은 직업교육훈련이 여성의 요구에도 정책방향에도 따라가고 있지 못하는 실정임을 반영한다. 양질의 일자리 창출을 위해서는 직업교육에 있어서도 전통적인 여성 일자리뿐 아니라 다양한 직종에 진입할 수 있도록 전문적인 직업교육 커리큘럼을 구성하여 지원하는 것이 필요하다. 또한, 결혼 및 출산 등으로 인해 고학력임에도 경력단절을 경험한 여성의 경제시장 재진입을 위해서는 현재 특성화 사업으로 시행되고 있

는 「경력단절여성 디딤돌 취업지원」 「고숙련/고학력 심화과정 취업지원사업」 등의 사업이 지속적으로 양질의 직업교육 제공과 함께 확대되는 것이 요구되며, 양육부담으로 인해 전일제 근무가 어려운 여성을 위한 시간선택제 일자리 확산을 위해 다양한 직종에서 가능한 시간선택 일자리 발굴 및 지원이 필요하다. 경기도는 선도적으로 경력단절 여성의 일자리 창출을 위한 사업은 추진하고 있으나 청년 취업과 관련하여서는 「여대생 커리어개발」 만이 특성화사업으로 추진되고 있어 상대적으로 여성 청년을 위한 지원은 미비한 실정이다. 경력단절 여성을 노동시장으로 다시 진입하게 하는 것도 중요하지만, 여성이 경력단절을 하지 않도록 하는 것이 더 중요하며, 여성들 역시 경력단절 이후에는 취업의지가 상대적으로 약한 경향이 있으므로 경력단절을 예방하는 것이 무엇보다 중요하다. 이를 위하여서는 양성평등 관점을 강화하여 여성의 취업 및 경력 유지에 대한 인식 강화 교육 및 20대 청년의 취업을 위한 특성화된 직업 훈련 등을 지원하는 신규 사업이 요구된다.

둘째, 가족정책과 관련하여, 경기도는 『건강가정기본법』 및 『다문화가족지원법』 등을 근거로 다양한 가족지원서비스 및 종합적 서비스를 제공하고 있으나, 다양한 가족형태의 증가로 인한 다양한 가족요구를 반영하는 맞춤형 서비스의 확대가 필요하다. 경기도는 31개의 건강가정지원센터 및 30개의 다문화지원센터의 운영을 지원하여 맞춤형 가족지원서비스 및 종합적 서비스를 통해 다양한 가족의 안녕을 도모하고자 노력해 오고 있다. 그러나 평균수명의 연장으로 인한 노인부부가구 증가, 이혼 및 재혼으로 인한 한부모가족 및 재혼가족의 증가, 국제결혼을 통한 다문화가족 증가 등 다양한 가족 형태가 증가하고 있으며, 기존의 가족에 대한 인식이 변화하고 있는 사회적 맥락 속에서 다양한 가족에 대한 지원은 더 필요한 현실임에도 불구하고 여성가족국의 전체 예산에서 가족관련 정책 예산은 매우 미미한 실정이다. 경기도의 다양한 가족이 행복하고 안정적인 생활을 영위하기 위해서는 맞춤형 지원서비스를 할 수 있는 여건 마련이 우선적으로 선행되어야 할 필요가 있다. 가족에 대한 맞춤형 서비스를 제공하는 기관인 건강가정지원센터는 경기도 31개 시군에서 운영되고 있으나, 경기도의 지역적 특성상 하나의 센터가 각 지역민을 아우르는 데는 어려움이 있다. 더 많은 경기도내 가족이 다양한 서비스 혜택을 받을 수 있도록 찾아가는 서비스를 비롯하여 건강가정지원센터의 사업 수행에 있어 효율성을 추구할 수 있도록 하는 지원이 요구된다.

경기도는 그동안 ‘행복한 갭년기부부 프로그램’ 과 같은 생애주기에 따른 특성화된 프로그램을 운영하였으며, 2015년에는 세대 간 소통과 이해의 시간을 가지는 ‘가족사랑 3행프로젝

트 사업'을 운영하여 경기도만의 특성화된 가족 사업을 지속적으로 운영해 오고 있다. 이러한 생애주기에 따른 특성화 사업의 일환으로 황혼이혼이 나타나고 있는 현상 속에서 경기도의 노인부부가 행복한 가족관계를 유지할 수 있도록 은퇴를 경험한 부부의 실질적인 일상생활에서의 관계증진을 위한 교육이 요구된다. 지난 5년간 경기도의 60세 이상 인구는 꾸준히 증가하고 있고 평균수명 연장은 노인부부의 증가를 가져오고 있으며 이러한 환경에서 경기도 특화사업으로 경제적 대책만이 아닌 일상적 가족생활에서 필요한 기술을 습득하고 가족관계 재정립에 기여할 수 있는 사업의 추진이 필요하다(이나런, 2015).

『제3차 저출산·고령사회 기본계획(2016~2020)』이 시행됨에 따라 기존 저출산 대책이 기혼가족 중심의 서비스지원에서 사회구조적 원인을 위한 대책으로 변화함에 따라, 경기도의 저출산 대책 역시 이러한 중앙정부의 정책 기조를 반영하여, 만혼·비혼대책 및 사회인식 변화를 도모하기 위하여 미혼자의 일-삶 균형지원, 미혼남녀 대상 예비부부 교육 등 경기도 자체 사업이 요구되며, 저출산대책은 다양한 부서 사업을 아울러야 하는 특성상, 경기도 저출산 정책 컨트롤타워 설정이 필요하다(양정선 외, 2015). 예비부부나 부모를 대상으로 실제 자신의 결혼생활이나 자녀양육을 체험해 볼 수 있는 체험프로그램을 추진하여, 최근 경기도의 인구증가에 크게 기여하고 있는 신혼부부를 대상으로 한 경기도만의 특성화 사업을 통해 저출산 대책 특화사업으로 활용할 수 있다(이나런, 2015). 또한 근로자의 일과 가족생활 병행을 위한 가족친화 환경 조성을 위해 경기도는 지자체중 처음으로 자체 가족친화 인증 사업을 2010년부터 시행해오고 있으며 사업체를 대상으로 가족친화경영 컨설팅 역시 지속적으로 해오고 있다. 근로자의 삶의 질 향상 및 일과 가족생활의 균형을 위해서는 특히 직장의 가족친화적 조직문화를 형성하는게 중요하며 이를 위해 경기도에서 지속적으로 시행해 오고 있는 가족친화 컨설팅 사업을 확대하여 더 많은 경기도의 중소기업체들이 가족친화 조직문화를 형성하는데 기여할 수 있도록 해야 한다. 또한 가족친화 인증만으로 끝나는 것이 아니라 지속적인 가족친화 조직문화에 대한 모니터링을 통해 일상생활에서 가족친화적 문화를 확산해 나가도록 지원이 요구된다. 이러한 저출산대책의 또 다른 측면은 개인의 경제적 안정이 중요한 부분으로 지속적으로 요구되고 있는 점이다. 청년층의 경제적 불안정은 결혼 및 출산에 직접적인 영향을 미치는 요소이므로 청년층의 경제적 안정을 도모하기 위한 정책 추진이 함께 이루어지는 것이 필요하다. 여성가족국내에서의 여성이나 가족을 대상으로 한 정책뿐 아니라 노동 및 경제, 주거 등과 관련한 분야와 연계하여 저출산 대책을 마련하는 것이 요구된다.

지속적으로 증가해오던 국제결혼 건수는 감소하고 있는 추세이나, 다문화가족 자녀수는 지난 5년간 꾸준히 증가하였으며, 특히 이전에는 대부분 영유아 자녀였으나, 최근에는 초·중·고등학교를 다니는 학령기 자녀의 수가 증가하고 있다. 이는 기존의 다문화가족 정책이 주로 결혼 이주여성의 한국생활지원에 맞추어져 있던 것에서 다문화 가족의 가족관계 및 사회에서의 다문화가족 인식과 관련한 정책이 필요한 시점임을 반영하고 있다. 경기도는 전국 지자체중 다문화가족 수가 가장 많으며 이에 대한 지원 역시 가장 많은 지자체로 경기도가 선도적으로 이주여성의 정착에서 벗어나 다문화 가족에 대한 사회적 수용성과 관련한 특화사업을 추진하는 것이 요구된다. 현재 수행되고 있는 다문화가족 서포터즈 운영의 확산을 통한 다문화 가족의 지역사회 적응 및 생활 편의 향상이 필요하며, 다문화 도서관과 같은 다양한 문화를 체험할 수 있는 공간을 도차원에서 마련하여 다문화 가족에게는 네트워크를 형성하여 자조활동을 할 수 있는 공간으로, 비다문화 가족에게는 다양한 문화를 경험하여 사회적 수용성을 증진할 수 있도록 기여하는 것이 필요하다. 또한 다문화 청소년 및 중도입국 자녀의 증가는 기존 다문화가족 정책이 이주여성에 초점이 맞춰진 것에서 다문화 가족 자녀 중심의 정책이 필요한 시점임을 보여주고 있다.

셋째, 보육정책과 관련하여, 자녀양육을 하고 있는 부모가 안심하고 맡길 수 있는 보육 환경 및 부모의 특성에 맞는 다양한 보육서비스의 확충이 필요하다. 경기도는 0세아 전용 어린이집, 시간연장 어린이집 등 수요자 맞춤형의 다양한 보육 서비스를 제공하고 있으며, 2016년부터 경기도는 공보육사업을 추진하여 부모가 안심하고 맡길 수 있는 보육환경을 만들고자 노력하고 있다. 이러한 다양한 맞춤형 보육 서비스와 공보육 인프라 확충을 통한 신뢰할만한 보육서비스 확대를 꾸준히 지속해 나가는 것이 필요하다. 특히, 보육서비스에 대한 지속적인 지원 및 점검을 통해 부모가 믿을 수 있는 보육환경 조성 및 보육교사에 대한 처우 개선을 통한 보육의 질 향상을 도모하는 것이 필요하다. 중앙정부의 맞춤형 보육으로 무상보육 형태가 변화함에 따라 가정양육 지원을 위한 서비스를 확대하여 불필요한 보육서비스 이용은 줄이고 가정양육의 형태를 지원할 수 있는 아이러브맘카페의 도내 확충 및 효과적 지원체계 구축이 요구된다.

마지막으로 아동·청소년 정책과 관련하여 살펴보면, 경기도의 지역적 특성을 고려하고 다양해지고 있는 아동 및 청소년의 요구를 반영하는 정책의 확대가 필요하다. 경기도는 청소년활동의 터전이 되는 수련관 및 청소년관련 지원센터 등을 운영하여 충분한 물적 인프라 확보에 노력하고 있으며, 청소년의 문화적 욕구 충족을 위한 연극제 및 종합예술제 역시 오랜 기간 운

영해 오고 있다. 그러나 경기도의 지역적 특성상, 도시지역의 청소년과 농촌지역의 청소년이 다양한 정책 수혜를 받기에는 어려운 점이 많으므로 지역 특성과 대상에 따른 차별화된 정책이 필요하다. 또한 『제1차 아동정책 기본계획(2015~2019)』에서도 제시하고 있듯 아동이 안전하고 존중받는 생활환경을 만들기 위하여 아동친화적 지역사회 조성에 대한 요구가 증가하고 있는 시점에서 경기도를 아동이 행복하고 안전하게 살아가는 터전으로 만들기 위한 환경 조성을 지원하는 사업이 요구된다. 최근 이러한 관점을 근간으로 한 아동친화도시에 대한 관심이 증가함에 따라 아동·청소년을 유해환경으로부터 보호하고 안전하게 아동의 권리를 누릴 수 있는 환경을 위한 경기도의 특화사업을 추진하는 것이 필요하다.

나. 향후 과제 추진을 위한 필요 사항

경기도의 여성과 가족이 행복한 삶을 누릴 수 있도록 경기도의 여성가족 정책이 추진되기 위해서는 예산확보와 추진체계인 주무부서의 위상 강화가 주요한 필요 사항이다.

2015년 경기도 여성가족정책 예산은 경기도 일반회계 예산 총액의 15.4%로 전년도에 비해 감소한 수치이다. 여성과 가족과 관련한 경기도민의 요구가 증가함에도 불구하고 예산의 감소는 경기도의 특화사업으로 도민의 삶의 질 향상을 위해 지속적으로 시행해 오던 사업의 감소 및 종료에 영향을 미칠 수 있다. 특히 여성가족정책 담당 기구의 분야별 예산을 살펴보면, 보육 관련 예산이 본청의 91.6%, 북부청의 96.4%로 전체 예산의 대부분을 차지함을 알 수 있다. 본청 여성가족국 예산의 91.6%를 차지하는 보육정책과의 예산 중 91%, 북부청의 보육청소년 담당관실의 예산 89.6%는 영유아 보육료 및 가정양육 수당 지원으로 사용되었다. 즉 보육료 및 양육수당으로 대부분의 예산이 사용됨에 따라 다른 분야에서 사업을 수행하기에 어려움이 있다. 예산 부족은 그동안 지속적으로 잘 시행해 오던 정책을 일관성 있게 유지하는데 지장을 초래할 수 있다. 특히, 도자체 특화사업일 경우, 새로운 사업이 추진되면 예산의 제한으로 인하여 기존 사업이 축소 혹은 종료될 가능성이 높아진다. 예를 들어, 성평등인식 개선이나 가족친화 환경 조성과 같은 전반적인 도민의 인식개선 및 환경조성을 위한 사업은 즉각적인 효과가 기대되기 보다는 지속적인 인식 교육을 통하여 환경의 변화를 점진적으로 이끌어어나가는 주요한 사업임에도 불구하고, 예산의 문제로 축소 혹은 종료될 수 있기 때문이다. 따라서 경기도가 선도

적으로 시행하고 있는 특성화 사업의 지속적 유지를 위한 안정적 예산 확보가 필요하다.

경기도의 여성과 가족을 위한 다양한 정책을 시행하는데 있어 안정적 예산확보와 더불어 이러한 정책을 시행하는 담당 부서의 일관성 있는 정책 추진에 대한 위상 강화가 필요하다. 여성과 가족을 대상으로 하는 정책은 일회성의 이벤트적인 정책이 아니라 꾸준히 지속적으로 이루어지는 것이 중요하다. 이를 위해서는 이를 추진하는 부서의 위상이 강화될 필요가 있으며, 여성과 가족을 주 대상으로 하는 명시적 정책뿐 아니라 저출산대책과 같은 분야는 묵시적 정책이 함께 이루어져야 하는 부분이다. 따라서 주무부서인 여성가족국뿐 아니라 다른 부서와 연계하여 경기도민의 더 나은 삶을 위한 정책 추진이 필요하다. 또한, 여성의 삶 관련 지표, 사회보장 지표, 일·가족 양립지표 등은 경기도의 여성가족정책이 효율적으로 잘 시행되고 있는지를 판단하는 기준이 되는 지표가 되며, 향후 그 중요성은 증대될 것이다. 따라서, 이러한 지표 관리를 통하여 지속적으로 시행되고 있는 여성가족정책의 효과를 확인할 수 있으며, 관련부서와의 정책연계를 함으로써 일관성 있는 경기도의 여성가족정책이 나아갈 방향 및 정책추진에 기여할 수 있을 것이다.

참고문헌

- 경기도. (2015). 「한 장으로 보는 경기보육(2015)」
- 경기도 여성가족국. (2015). 내부자료.
- 경기도 자치행정국. (2015). 내부자료.
- 경기도 여성가족국 여성가족과. (2015). 『업무편람』
- 교육부·한국교육개발원. (2014). 「2014 경기교육통계분석자료집」
- 교육부·한국교육개발원. (2015). 「교육통계연보」
- 보건복지부. (2015). 「보육통계」
- 안태윤·전민정·안영주. (2015). 「2014 경기도 성 인지 통계」. 경기도가족여성연구원
- 정형옥·김미정·허민숙. (2013). 「제4차 경기도 여성정책기본계획(2014~2017) 수립 연구」. 경기도가족여성연구원
- 정형옥 외. (2015). 「지방자치 20년, 경기도 여성정책 분석 및 향후 과제」
- 이나련a. (2015). 「은퇴부부의 가족관계와 지원방안」
- 이나련b. (2015). 「경기도여성비전센터 유희공간 활용방안」
- 이나련 외. (2015). 「경기여성가족백서(2014)」
- 양정선 외. (2015). 「제3차 경기도 저출산대책 기본계획(2016~2020) 수립 연구」
- 중앙선거관리위원회. (2015). 「당선인 각종통계」
- 정혜원·김미정. (2014). 「경기여성가족백서(2013)」
- 통계청. (2012). 「장래기구추계」
- 통계청. (2015). 「경제활동인구조사」
- 통계청. (2015). 「사망원인통계」
- 통계청. (2015). 「사회조사」
- 통계청. (2015). 「인구동향조사」
- 통계청. (2015). 「지역별고용조사」
- 한국여성정책연구원. (2015). 「성인지 통계」
- 행정자치부. (2015). 「주민등록인구통계」
- 행정자치부. (2015). 「지방자치단체 외국인주민 현황」

[부 록]

1. 경기도 여성가족정책 관련 법률 및 조례 현황
2. 경기도 여성가족정책 관련 위원회 현황
3. 2015년 경기도 여성가족정책 분야 주요사업 예산 및 성인지예산
4. 경기도 여성가족정책 관련 단체 및 기관 현황

부록 1. 경기도 여성가족정책 관련 법률 및 조례 현황

분야	구분	법률 및 조례 명칭
여성	법률	<ul style="list-style-type: none"> • 가정폭력방지 및 피해자보호 등에 관한 법률 • 경력단절여성등의 경제활동 촉진법 • 성매매방지 및 피해자보호 등에 관한 법률 • 성별영향분석평가법 • 성폭력방지 및 피해자보호 등에 관한 법률 • 일제하 일본군위안부 피해자에 대한 생활안정지원 및 기념사업 등에 관한 법률 • 양성평등기본법
	조례	<ul style="list-style-type: none"> • 경기도 가족여성연구원 설립 및 운영 지원 조례 • 경기도 각종 위원회의 여성위원 위촉에 관한 규정 • 경기도 경력단절여성 등의 경제활동 촉진에 관한 조례 • 경기도 공무원 성희롱·성매매 예방 및 처리에 관한 지침 • 경기도 성별영향분석평가 조례 • 경기도 성평등 기본 조례 • 경기도 아동·여성보호에 관한 조례 • 여성근로자 복지센터 지원 조례
가족	법률	<ul style="list-style-type: none"> • 가족친화 사회환경의 조성 촉진에 관한 법률 • 건강가정기본법 • 결혼중개업의 관리에 관한 법률 • 다문화가족지원법 • 아이돌봄 지원법 • 재한외국인 처우 기본법 • 저출산·고령사회기본법 • 한부모가족지원법
	조례	<ul style="list-style-type: none"> • 경기도 가족친화 사회환경 조성 및 지원 조례 • 경기도 건강가정 지원 조례 • 경기도 다문화가족 지원 조례 • 경기도 미혼모·부 지원 조례 • 경기도 외국인 인권 지원에 관한 조례 • 경기도 외국인주민 지원 조례 • 경기도 인구교육 및 정책지원 등에 관한 조례 • 경기도 저출산·고령사회 대응과 지속발전을 위한 조례 • 경기도 한부모가족 지원 조례

부록 2. 경기도 여성가족정책 관련 위원회 현황 (여성가족국 소관)

(2015.12.31. 기준)

연번	구 분	설치근거	위원장 및 위원	소관부서
1	경기도여성발전위원회	경기도 성평등기본조례	사회통합부지사 (위촉16, 당연 3)	여성가족과 (여성기획팀)
2	여성발전기금분과 위원회	경기도 성평등기본조례	최진호 (위촉 9, 당연 2)	여성가족과 (여성기획팀)
3	경기도지역연대위원회	경기도 아동·여성보호에 관한 조례	사회통합부지사 (위촉 19, 당연 3)	여성가족과 (가족정책팀)
4	경기도 일하기 좋은 일터 인증위원회	경기도가족친화사회 환경조성및지원조례	사회통합부지사 (위촉 8, 당연 5)	여성가족과 (저출산대책팀)
5	경기도 저출산·고령 사회대책위원회	경기도 저출산·고령사회 대응과 지속발전을 위한 조례	사회통합부지사 (위촉 7 당연 4)	여성가족과 (저출산대책팀)
6	경기도보육정책위원회	영유아보육법	여성가족국장 (위촉13, 당연2)	보육정책과 (보육정책팀)
7	경기도청소년육성위원회	경기도 청소년 보호 및 육성에 관한 조례	여성가족국장 (위촉10, 당연4)	아동청소년과 (청소년육성팀)
8	경기도청소년 차세대위원회	경기도차세대위원회 조례	류우진 (위촉직37)	아동청소년과 (청소년육성팀)
9	경기도 외국인주민 지원시책위원회	경기도 외국인주민 지원 조례	사회통합부지사 (위촉12, 당연 3)	다문화가족과 (외국인지원팀)
10	경기도성평등정책 조정회의	경기도 성평등 기본 조례	사회통합부지사 (위촉 5, 당연 18)	여성가족과 (여성기획팀)
11	경기도 여성인력개발협의회	경기도 성평등 기본 조례	사회통합부지사 (위촉 14, 당연 3)	여성가족과 (여성일자리팀)
12	경기도학교폭력대책위원회	학교폭력예방 및 대책에 관한 법률	사회통합부지사 (위촉7, 당연 4)	아동청소년과 (청소년육성팀)

자료 : 여성가족국 여성가족과 내부자료

부록 3. 2015년 경기도 여성가족정책 분야 주요사업 예산 및 성인지예산

가. 여성가족과

(2015.12.31. 기준, 단위 : 천원)

사업명(단위사업별)	사업량	계	국비	도비	시·군비
성폭력가해자 교정, 치료프로그램 운영(기금/지원)	7개소	55,774	39,042	8,366	8,366
성매매피해자 지원시설 운영지원(기금/지원)	5개소	856,360	665,115	95,623	95,622
성매매피해자 상담소 운영지원(기금/지원)	2개소	282,000	141,000	70,500	70,500
성매매피해자 지원시설 기능보강(기금/지원)	4개소	134,030	83,000	25,515	25,515
성매매피해자 지원시설 종사자 특수근무 수당(자체/지원)	2개소	25,200	—	5,040	20,160
성매매피해자 구조지원사업(기금/지원)	5개소	191,778	141,858	24,960	24,960
성매매 집결지 현장기능 강화사업(기금/지원)	2개소	170,626	89,789	40,418	40,419
성폭력피해자 치료회복 프로그램(기금/지원)	9개소	136,312	95,418	20,447	20,447
성폭력피해자 의료비 지원(기금/지원)	19개시군	644,552	451,185	96,683	96,684
성폭력피해자 간병비 지원(기금/지원)	19개시군	72,836	50,986	10,925	10,925
성폭력상담소 운영(기금/지원)	11개소	825,775	426,896	199,440	199,439
성폭력피해자 보호시설 운영(기금/지원)	2개소	107,231	75,062	16,085	16,084
성폭력피해자 비수급자 생계비(기금/지원)	2개소	24,749	24,749	—	—
아동 청소년 보호시설(기금/지원)	1개소	230,894	161,626	34,634	34,634
성폭력피해자 보호시설 기능보강(기금/지원)	2개소	34,910	17,455	8,728	8,727
경기서부 해바라기센터 운영(기금/직접)	1개소	289,000	202,300	86,700	—
경기해바라기센터(아동) 운영(기금/직접)	1개소	638,000	638,000	—	—

사업명(단위사업별)	사업량	계	국비	도비	시·군비
성폭력피해자 돌봄비용 지원(기금/직접)	1개소	73,000	73,000	—	—
장애 아동·청소년 성인권교육 (국비/직접)	1개소	30,000	30,000	—	—
폭력예방교육 지역지원기관 운영 (국비/직접)	1개소	86,000	43,000	43,000	—
경기남부해바라기센터 운영 (기금/직접)	1개소	770,000	770,000	—	—
성폭력피해자 통합지원센터(거점) 운영(기금/직접)	1개소	412,000	412,000	—	—
건강가정지원센터 운영지원	31개소	5,634,056	962,978	274,505	4,396,573
공동 육아나눔터 운영	4개소	120,000	84,000	—	36,000
가족역량 강화 지원	4개소		238,500	17,890	220,610
법원연계 이혼위기가족 회복지원	1개소	49,000	24,500	—	24,500
가족사랑 3행프로젝트사업 운영	31개소	604,500	—	310,000	294,500
경기육아나눔터 운영 지원	11개소	202,390	—	191,065	11,325
가족지원센터 건립지원	1개소	2,400,000	—	1,000,000	1,400,000
아동 여성보호지역연대 운영 활성화	31시군	166,200,000	83,100,000	41,550,000	41,550,000
지역연대 안전프로그램 추진(시군)	5개시군	28,600,000	14,300,000	7,150,000	7,150,000
지역연대 안전프로그램 추진	1개소	2,920,000	1,460,000	1,460,000	—
아동 여성보호지역연대 운영	1개소	7,200,000	3,600,000	3,600,000	—
시군 아동 여성보호지역연대 운영	31개시군	223,200,000	111,600,000	55,800,000	55,800,000
가정폭력상담소 지원	15개시군	1,092,356,000	560,187,000	266,084,000	266,085,000
가정폭력피해자 보호시설 지원	8개시군	981,280,000	686,896,000	147,192,000	147,192,000
가정폭력피해자 치료회복 프로그램 운영	11개시군	493,331,000	358,604,000	67,363,000	67,364,000
가정폭력피해자 의료비 지원	24개시군	185,784,000	130,050,000	27,867,000	27,867,000
가정폭력피해여성 주거지원 시설 운영	2개시군	58,400,000	40,880,000	8,760,000	8,760,000
가정폭력피해여성 주거지원 추가지원	1개시군	51,134,000	51,134,000	—	—
가정폭력피해자 보호시설 생계비 등 지원	8개시군	92,950,000	92,950,000	—	—

사업명(단위사업별)	사업량	계	국비	도비	시·군비
가정폭력 피해자 직업훈련비	7개시군	34,500,000	24,150,000	5,175,000	5,175,000
가정폭력피해자 보호시설 기능보강	7개시군	106,000,000	53,000,000	26,500,000	26,500,000
여성폭력시설 종사자 교육	29개시군	36,446,000	18,223,000	9,112,000	9,111,000
여성긴급전화 1366 상담원 교육	2개소	2,914,000	1,457,000	1,457,000	—
여성긴급전화 1366 운영	2개소	772,508,000	386,254,000	386,254,000	—
여성긴급전화 1366 기능보강	2개소	42,000,000	21,000,000	21,000,000	—
가정폭력가해자교정, 치료프로그램 운영	17개 시군	93,331,000	358,604,000	67,363,000	67,364,000
홈방범 서비스 지원	25개 시군	85,719,000	—	200,000,000	85,719,000
여성주간사업 지원	1회	45,640	—	45,640	—
여성주간기점 부대행사	4개단체	40,000	—	40,000	—
경기여성 소식지 발간	3회	52,000	—	52,000	—
여성단체 활동지원	1개단체	3,000	—	3,000	—
여성단체사무실 임차료 지원	5개단체	27,000	—	27,000	—
경기여성 기예경진대회	1회	15,000	—	15,000	—
경기여성의 날 기념행사	1회	29,000	—	29,000	—
경기여성네트워크 활동지원	1개단체	30,000	—	30,000	—
경기여성의 전당 건립 지원	1식	1,000,000	—	1,000,000	—
경력단절여성 취업지원(국비/지원)	15개소/ 492명	5,823,991	4,211,879	806,056	806,056
경력단절여성 취업지원(기금/지원)	12개소/ 63명	189,000	151,200	18,900	18,900
경력단절여성 고용촉진사업(기금/지원)	6개소/ 1140명	375,000	375,000	—	—
중장년 여성 취업지원(도비지원)	16개소/ 18개사업	1,000,000	—	300,000	700,000
경력단절여성 디딤돌 취업지원(도비지원)	15개소/ 20개사업	1,000,000	—	300,000	700,000
고학력고숙련 경력단절여성 취업지원(도비지원)	14개소/ 20개사업	1,000,000	—	300,000	700,000
여성고용우수기업 선정	28개업체	150,000	0	150,000	0
시간선택제 일자리 네트워크 추진	7회	30,000	0	30,000	0

사업명(단위사업별)	사업량	계	국비	도비	시·군비
여성취업박람회	5회	20,000	0	20,000	0
여성인력개발센터 운영지원	7개소	1,395,800	0	416,220	979,580
여대생 커리어개발센터 지원	1개소	50,000	25,000	0	25,000
한부모가족 복지시설 운영(도비지원)	11개소	2,876,690	-	287,669	2,589,021
저소득한부모가족 지원(국비지원)	32,549명	22,221,625	17,777,300	2,222,162	2,222,163
저소득한부모가족 지원(도비지원)	55,358명	12,941,000	-	1,294,100	11,646,900
한부모가족 복지시설지원 (도비지원)	11개소	320,525	-	64,680	255,845
청소년한부모자립지원 (국비지원)	299명	545,975	436,780	54,598	54,597
미혼모 거점기관 운영(국비지원)	1개소	50,000	25,000	3,750	21,250
한부모가족 복지시설 입소자 상담치료 지원(국비지원)	12개소	80,368	40,184	20,092	20,092
한부모가족 복지시설 기능보강(국비지원)	3개소	61,960	30,980	17,105	13,875
청소년 싱글맘 자립지원(도비지원)	2개소	24,000	-	24,000	-
저소득 한부모가족 교육비 지원(도비지원)	12,946명	3,697,660	-	1,848,830	1,848,830
미혼한부모 주거지원(국비지원)	19호 (27세대)	109,600	109,600	-	-
가족친화경영 컨설팅	20개사	30,000	-	30,000	-
일하기 좋은기업 인증사업	31개사	40,000	-	40,000	-
학교인구교육(자체/직접)	62회	32,000	-	32,000	-
인구의날 기념 주간행사(자체/직접)	1회	8,000	-	8,000	-
경기 출산육아지원협의회 운영(자체/직접)	1회	5,000	-	5,000	-
일본군위안부 생활안정지원	12	93,600	-	28,080	65,520
경기도가족여성연구원 운영	1	2,918,000	-	2,918,000	-
성인지력향상	713명	37,996	-	37,996	-

자료 : 여성가족국 여성가족과 내부자료

나. 보육정책과

(2015.12.31. 기준, 단위 : 천원)

사업명(단위사업별)	사업량	계	국비	도비	시·군비
교사 근무환경개선비	38,030명	77,579,998	43,858,528	20,739,530	12,981,940
교사겸직원장지원	7,498명	6,746,857	3817900	1809887	1,119,070
영유아보육료 지원	245,646명	393,510,896	23,187,382	226,364,407	143,959,107
가정 양육수당 지원	270,750명	487,348,800	347,200,000	85,286,040	54,862,760
어린이집 교원 보수교육	6,636명	597,305	332,191	158,317	106,797
시간제보육 지원	36반	1,880,788	940,394	470,197	470,197

자료 : 여성가족국 보육정책과 내부자료

다. 아동청소년과

(2015.12.31. 기준, 단위 : 천원)

사업명(단위사업별)	사업량	계	국비	도비	시·군비
도 청소년활동진흥센터 운영 및 사업지원	1개소	735,100	181,600	553,500	-
청소년어울림마당 운영 지원	13개 시군	406,000	162,400	-	243,600
청소년동아리 활동 지원	218개 동아리	218,000	87,200	-	130,800
청소년 문화예술 축제운영 (자체/지원)	21개 시군	367,500	-	36,750	330,750
청소년 문화예술 축제운영 (자체/직접)	1개소	60,000	-	60,000	-
도 학교 밖 청소년 지원	1개소	249,792	151,158	98,634	-
시군 학교 밖 청소년 지원	21개 시군	1,407,000	984,900	-	422,100
난독증 아동청소년 전문치료 프로그램 운영	1개소	50,000	-	50,000	-
시군 학교 밖 청소년 프로그램 운영	12개 시군	1,328,540	-	398,560	929,980
학교폭력대책지역위원회 운영	1식	20,700	-	20,700	-
도 차세대위원회 운영	1개	25,000	5,000	20,000	-
시·군 차세대위원회 운영 지원	경기남부 21개 시·군	29,400	29,400	-	-
도 청소년성문화센터 운영	1개소	203,920	75,450	128,470	-
시·군 청소년성문화센터 운영 지원	5개소	377,250	377,250	-	-
도 이동형 청소년성문화센터 운영	1개소	188,625	75,450	113,175	-
청소년 유해환경감시단 지원	경기남부 8개 감시단	44,000	22,000	22,000	-
청소년 유해환경감시단 광역협의회 지원	경기남부 광역협의회 1개소	10,000	5,000	5,000	-
청소년 유해환경감시단 전문인력(코디네이터) 지원	경기남부 1명	26,000	26,000	-	-
청소년 연극제 예선(자체/지원)	2개소	24,000	-	24,000	-

사업명(단위사업별)	사업량	계	국비	도비	시·군비
청소년 연극제 본선(자체/직접)	1회	50,000	—	50,000	—
청소년 복지증진(자체/지원)	56개소	878,000	—	161,250	716,750
청소년 방과후 아카데미 운영지원(국비/지원)	33개소	4,681,058	2,340,527		2,340,531
청소년 힐링공간 "휴카페" 지원(자체/지원)	6개소	400,000	—	400,000	—
청소년 상담(자체/직접)	3개교 4명	72,000	—	72,000	—
공공청소년수련시설청소년운영위원회 운영	2개소	4,000	2,000	2,000	—
공공청소년수련시설청소년운영위원회 운영	48개소	96,000	48,000	—	48,000
부천시청소년수련관 건립	1개소	5,665,000	1,894,000	—	5,018,000
안산시단원청소년수련관 건립	1개소	2,097,000	1,000,000	—	—
수원시호매실청소년문화의집 건립	1개소	2,509,000	710,000	—	711,000
하남시청소년수련관 건립	1개소	1,290,000	1,000,000		290,000
부발청소년문화의집 기능보강	1개소	140,000	100,000	—	40,000
신장 청소년문화의집	1개소	807,000	706,000		101,000
성남 청소년수련관 기능보강	1개소	1,691,000	520,000		1,171,000
용인 청소년수련관 기능보강	1개소	100,000	40,000		60,000
당동 청소년 문화의집 기능보강	1개소	185,000	65,000		120,000
경기도청소년수련원시설기능보강	1개소	190,000	—	190,000	—
경기도청소년야영장시설기능보강	1개소	360,000	—	360,000	—
공공청소년수련시설프로그램운영지원	45개소	248,000	124,000	—	124,000
공공청소년수련시설청소년지도사배치 지원	71개소	1,424,760	712,380	—	712,380
경기도청소년수련원운영지원	1개소	1,237,000	—	1,237,000	—
경기도청소년야영장운영지원	1개소	479,000	—	479,000	—
경기도청소년수련시설협회운영지원	1개소	20,000	—	20,000	—
결식아동 급식지원 (자체/지원)	66,820명	62,365,620	0	18,709,686	43,655,934

사업명(단위사업별)	사업량	계	국비	도비	시·군비
결식아동 급식지원 (교육비특별회계 전입금)	20,000명	8,665,425	0	8665425	0
아동보호전문기관 운영	11개소	5,205,367	2,602,682	1,153,789	1,448,896
학대피해아동그룹홈 운영	9개소	909,330	363,732	81,840	463,758
학대피해아동그룹홈 생계비	9개소	66,197	0	19,860	46,337
아동복지시설아동학습활동지원	16개소	1,405,731	-	302,890	1,102,841
아동복지시설종사자특수근무수당	16개소	1,480,517	-	281,050	1,199,467
개인운영아동신고시설지원	5개소	71,820	-	12,150	59,670
보건복지부장관배 시설아동축구대회	1회	40,000	-	40,000	-
시설아동체육대회	1회	40,000	-	40,000	-
아동일시보호소생계급여	70명	168,323	134,658	33,665	-
아동일시보호소운영	1개소	1,735,280	-	1,735,280	-
아동상담소운영	1개소	199,500	-	199,500	-
남부아동일시보호소 종사자특수근무수당	42명	99,000	-	99,000	-
요보호아동그룹홈형태보호	96개소	3,934,868	1,179,793	413,252	2,341,823

자료 : 여성가족국 아동청소년과 내부자료

라. 다문화가족과

(2015.12.31. 기준, 단위 : 천원)

사업명(단위사업별)	사업량	계	국비	도비	시·군비
다문화가족지원 네트워크 대회	1회	30,000	-	30,000	-
다문화동아리 대회	6회	30,000	-	30,000	-
테마가 있는 다문화 가족캠프	2회	50,000	-	50,000	-
결혼이민자 한국어교육	30개 시군	575,900	-	112,440	463,460
다문화가족 서포터즈 운영	31개 시군	73,150	-	14,690	58,460
다문화가족 자녀 방문학습지 지원	31개 시군	181,144	-	36,330	144,814
중도입국자녀 한국사회 적응지원	16개 시군	171,700	-	34,090	137,610
다문화가족 동아리도입 활성화 지원	29개 시군	100,000	-	50,000	50,000
결혼이민자 취업 교육지원	29개 시군	142,387	-	31,057	111,330
결혼이민자 보호시설(도비)	3개 시군	47,587	-	14,276	33,311
다문화가족 거점센터 운영 지원	1개 센터	44,704	31,293	13,411	-
다문화가족지원센터 운영	30개 센터	8,624,750	6,037,325	388,116	2,199,309
다문화가족자녀 언어발달 지원	30개 센터	1,170,750	819,525	52,684	298,541
다문화가족자녀 이중언어 가족환경 조성	30개 센터	195,000	136,500	8,773	49,727
결혼이민자 통번역서비스	30개 센터	705,132	493,592	31,731	179,809
결혼이민자 보호시설(국비)	3개 시군	373,629	261,542	16,813	95,274
결혼이민자보호시설 기능보강	1개 시군	2,660	1,862	120	678
다문화신문 구독 지원	30개 시군	166,666		50,000	116,666
행복한 다문화가족 구현	1개 시군	142,000	71,000		71,000
한국어교육 운영지원	31개 시군	690,122	483,085	31,056	175,981
다문화가족지원센터 종사자 특수근무수당	30개 시군	313,200	-	62,640	250,560
다문화 공동체 활성화	27개소	200,000	-	200,000	-
경기도 다문화가족 축제	1회	90,000	-	90,000	-
전국 다문화말하기 대회	1회	25,000	-	25,000	-

사업명(단위사업별)	사업량	계	국비	도비	시·군비
찾아가는 다문화소통 프로그램 운영	1개소	250,000	-	250,000	-
외국인주민 상담지원	7개 시군	116,900	-	35,000	81,900
외국인주민 한국어교육	20개 시군	181,310	-	54,400	126,910
다문화사회 이해교육	31개 시군	170,000	-	51,000	119,000
외국인복지센터 지원	7개 시군	140,000	-	70,000	70,000
경기도 외국인 인권지원센터 운영	1개소	270,000	-	270,000	-

자료 : 여성가족국 다문화가족과 내부자료

마. 가족여성담당관

(2015.12.31. 기준, 단위 : 천원)

사업명(단위사업별)	사업량	계	국비	도비	시·군비
저소득 한부모 가족지원	13,176명	7,134,875	5,707,900	713,487	713,488
청소년 한부모 자립지원	155명	185,020	148,016	18,502	18,502
저소득 한부모가족 교육비 지원	5,355명	1,123,900	—	561,950	561,950
한부모가족 복지시설 지원	3개소	560,000	—	56,000	504,000
저소득 한부모가족 지원	24,845명 3개소	4,019,759	—	414,930	3,604,829
가족역량 강화지원	1개소	200,000	100,000	—	100,000
한부모가족 복지시설 입소자 상담·치료 지원	3개소	12,188	6,094	3,047	3,047
건강가정지원센터 운영지원(국비)	6개소	1,026,360	513,180	—	513,180
건강가정지원센터 운영지원(도비)	10개소	779,040	—	53,172	725,868
가족사랑 3행프로젝트사업 운영	10개 시군	190,000	—	95,000	95,000
아이돌봄 지원	10개 시군	5,754,679	4,028,274	863,204	863,201
공동육아나눔터 운영지원	1개소	40,000	28,000	—	12,000
군부대 공동육아나눔터 설치·운영	5개소	160,000	—	160,000	—
다문화가족 자녀지원	10개소	376,525	263,567	16,944	96,014
결혼이민자 국내적응 지원	455명 215강좌	206,745	—	48,575	158,170
다문화가족지원센터	10개소	2,707,950	1,828,365	136,738	742,847
외국인주민 지역사회 적응	10개 시군	134,700	—	44,400	90,300
결혼이민자 역량강화	131명	43,387	—	11,950	31,437
결혼이민자 권익증진(도비)	1개소	14,867	—	4,460	10,407
결혼이민자 통번역서비스	15명	263,082	184,157	11,839	67,086
한국어교육 운영지원	10개소	221,620	155,134	9,973	56,513
결혼이민자 권익증진(국비)	1개소	114,161	79,913	5,137	29,111
다문화신문 구독지원	2,222부	33,333	—	10,000	23,333

사업명(단위사업별)	사업량	계	국비	도비	시·군비
다문화 온누리 한마당	1회	90,000	-	90,000	-
가정폭력가해자 교정, 치료 프로그램 운영	6개소	39,040	10,600	14,220	14,220
가정폭력피해자 의료비 지원	28건	21,579	15,105	3,237	3,237
가정폭력피해여성 주거지원 시설 운영	16세대	29,200	20,440	4,380	4,380
가정폭력상담소 지원	3개소	210,135	105,068	52,533	52,534
여성긴급전화1366 운영	1개소	375,524	187,762	187,762	-
여성긴급전화1366 기능보강	1개소	21,000	10,500	10,500	-
여성긴급전화1366 상담원 교육	1개소	1,458	729	729	-
여성폭력 시설 종사자 교육	20명	8,974	4,487	2,148	2,339
가정폭력, 성폭력상담소 지원	3개소	210,135	-	42,027	168,108
가정폭력, 성폭력피해자 보호시설 지원	4개소	56,500	-	11,300	45,200
가정폭력, 성폭력, 성매매 예방교육	89,499	150,000	-	15,000	135,000
1366긴급피난처 특수근무수당	1개소	32,400	-	32,400	-
아동여성보호지역연대 운영 활성화	72개소	47,740	23,870	11,935	11,935
아동여성보호지역연대 운영	10개시군	72,000	36,000	18,000	18,000
성폭력방지 및 피해자 지원	10개 시군	1,099,254	693,337	202,959	202,959
경기북동부해바라기센터 운영	1개소	310,000	217,000	93,000	-
경기북서부해바라기센터 운영	1개소	668,180	668,180	-	-
성매매피해자지원시설 및 상담소 운영	4개소	842,230	526,601	157,814	157,815
성매매피해자 지원시설 운영	3개소	38,300	-	11,490	26,810
성매매피해자 구조지원	3개소	89,347	62,542	13,403	13,402
성매매집결지 현장기능강화사업	1개소	118,148	60,884	28,632	28,632
북한이탈여성 상담·치유센터 운영	1개소	20,000	20,000	-	-
여성 사회활동 지원	116명	40,000	-	40,000	-
여성 인력개발 지원	9개소	2,626,526	1,351,500	676,790	598,236

자료 : 복지여성실 가족여성담당관 내부자료

바. 보육청소년담당관

(2015.12.31. 기준, 단위 : 천원)

사업명(단위사업별)	사업량	계	국비	도비	시·군비
교직원인건비 지원	3,728명	48,749,157	28,350,871	13,491,863	6,906,423
교사 근무환경 개선비	10,352명	21,117,959	12,260,903	5,790,068	3,066,988
교사겸직 원장 지원	2,203명	1,981,948	1,155,630	544,885	281,433
교재교구비	1,500개소	1,349,045	783,821	370,051	195,173
차량운영비 지원	447개소	1,000,933	562,224	268,761	169,948
영유아보육료 지원	64,346명	339,504,896	248,339,382	59,413,357	31,752,157
가정양육수당 지원	62,846명	113,121,600	82,852,000	19,796,280	10,473,320
어린이집 교원 보수교육	2,041명	145,725	84,621	39,961	21,143

자료 : 복지여성실 보육청소년담당관 내부자료

사. 경기도여성비전센터

(2015.12.31. 기준, 단위 : 천원)

사업명(단위사업별)	사업량	계	국비(기금)	도비
아이돌보미 의무교육	양성교육 4회/96명 보수교육 8회/287명	70,000	-	70,000
광역건강가정지원센터 운영	정책토론회 1회 120명, 성과보고회 1회 109명 특성화사업 : 234회기 3,478명 종사자 교육 : 6개 과정 7회 135명 등	49,500	-	49,500
아이돌봄 광역거점기관 운영	운영인력 2명/ 간담회 등 6회	75,200	52,640	22,560
아이돌봄 모니터링단 운영	운영인력 4명/ 가정방문 1,695건	113,240	79,268	33,972
법원연계 위기가족 회복지원	7회 354명	50,000	-	50,000
가족지원프로그램 운영	7개 사업 2,708명	60,000	-	60,000
가족공동체함을 통한 가족관계증진	가족애돌봄나눔터 상담횟수 : 1,684회 상담인원 : 1,606명	85,000	-	85,000
북한이탈여성 상담치유센터 운영	운영인력 1명 / 580명 상담	21,270	20,000	1,270
상담가 지원사업	상담교육 13회 / 447명	50,000	-	50,000
경기도여성비전센터 45주년 행사	개관기념행사 1회 / 399명	20,000	-	20,000
경기새일지원본부 역량강화사업	취업지원 역량강화교육 8회 / 202명	17,000	-	17,000
광역새일센터 및 새일센터 미지정지역 취업설계사 운영	광역센터 운영 3명 / 9개소 파견	324,600	204,020	120,580
새일여성인턴제	125명	360,000	288,000	72,000
여성가족친화문화조성사업	찾아가는 취업지원 326회 굿잡데이 5회(242명) 워킹맘 행복찾기 16회 346명 여성이 일하기 좋은 기업환경개선사업 (4개기업)	38,000	19,000	19,000
경력단절여성 직업교육훈련 운영	9개 과정/191명	110,196	110,196	-
여성가족기관 역량강화사업	종사자 교육 11회/288명	25,000	-	25,000
재능기부 봉사단 운영	8개팀 127명	12,000	-	12,000
창의기획공모사업	4개 사업	30,000	-	30,000
결혼이민여성인턴제	10명	15,000	(12,000)	3,000

자료 : 경기도여성비전센터 내부자료.

아. 경기도여성능력개발센터

(2015.12.31. 기준, 단위 : 천원)

사업명(단위사업별)	사업량	계	국비	도비	시·군비
여성창업·경영지원 원스톱서비스실현	· 창업보육센터 운영 : 22개사 · 1인창조기업비즈니스센터 운영 : 41개사	461,950	179,000	282,950	—
여성IT전문교육 운영	· 4D모션 그래픽등 15과정 운영 · 상반기 7과정 133명 교육 및 하반기 8과정 140명 교육 · 교육생 간담회 및 만족도 실시 · 1:1 맞춤형 취업 컨설팅 지원	565,000	—	565,000	—
인터넷중독 대응사업	· 인터넷중독 예방교육 : 1,684회 · 찾아가는 가정방문상담 : 160명 · 전문인력양성 : 120명 · 힐링 프로그램 및 대응 네트워크 운영 등	240,380	226,380	14,000	—
경기IT새일센터운영 (여성가족부)	· 경력단절여성 직업교육훈련 : 6개 과정 135명	735,012	535,592	199,420	—
경기IT새일센터운영 (고용노동부)	· WIN/일반구직자 : 13회 159명 · WIN(IT·CT구직자) : 3회 31명 · WIN+직장적응프로그램 : 1회 13명 · Re-WIN(재복귀프로그램) : 2회 18명 · 사후관리프로그램 : 1회 25명	75,000	75,000	—	—
온라인경력개발센터 꿈날개 운영	· 취.창업전문교육과정콘텐츠 개발 : 7개과정 · 온라인 취.창업 전문교육 인원 : 195,647명 · 온라인커리어코칭서비스인원 : 47,329명	1,560,000	360,000	1,200,000	—
경기도e-배움터 홈런 운영	· 도민대상온라인교육인원 : 1,375,399명 · 가족친화, 다문화 교육과정 등 전문교육과정콘텐츠개발 : 9개과정 · IT정보화자격증등교육과정 콘텐츠임차: 585개과정	1,300,000	—	650,000	650,000

자료 : 경기도여성능력개발센터 내부자료.

자. 경기도북부여성비전센터

(2015.12.31. 기준, 단위 : 천원)

사업명(단위사업별)	사업량	계	국비	도비	시·군비
광역새일지원본부 직업교육훈련	3개 과정	119,700	119,700	-	-
광역새일센터 사후관리지원사업	2개소	8,000	4,000	4,000	-
광역새일센터 새일여성인턴 채용지원금	75명	225,000	180,000	45,000	-
새일센터직업교육훈련	5개 과정	119,700	119,700	-	-
새일센터 사후관리지원사업	2개소	8,000	4,000	4,000	-
새일여성인턴 채용지원금	50명	150,000	120,000	30,000	-
집단상담프로그램 운영	160명	36,000	36,000	-	-
결혼이민여성인턴 채용지원금	6명	18,000	14,400	3,600	-
교육운영 실습 재료비 및 교육 기자재 구입	수시	7,400	-	7,400	-
간담회 및 자원봉사 참석자 등 급식비	1식	3,000	-	3,000	-
IT전문기술교육 운영비	80명	35,000	-	35,000	-
시설비(청사노후시설보수교체공사)	1식	53,000	-	53,000	-

자료 : 경기도북부여성비전센터 내부자료

차. 2015년 성인지 예산

1) 성인지 예산서

(2015.12.31. 기준, 단위 : 개, 백만원)

사 업 구 분	대 상 사 업	예 산 액
총계	177	1,801,973
여성정책추진사업	95	1,740,555
성별영향분석평가사업	79	59,617
자체특화사업	3	1,801

자료: 경기도청 홈페이지.

2) 기능별 현황

(2015.12.31. 기준, 단위 : 개, 백만원)

분 야	대 상 사 업	예 산 액
합계	177	1,801,973
일반공공행정	13	7,920
공공질서 및 안전	5	242
교육	3	924
문화 및 관광	6	3,926
환경보호	4	675
사회복지	116	1,756,044
보건	4	1,933
농림해양수산	8	15,277
산업·중소기업	5	5,690
수송 및 교통	4	7,192
국토 및 지역개발	7	1,780
과학기술	2	370

자료: 정책기획관 예산담당관 내부자료.

부록 4. 경기도 여성가족정책 관련 단체 및 기관 현황 (2016.8월 기준)

가. 여성단체

1) 여성단체 현황

단체명	대표자	시·군	단체수	회원수	설립일
계	-	-	-	497,537	-
(사)경기도여성단체협의회	이금자	31	423	488,467	'85. 9. 11
경기여성연대	유영님	-		2,037	'97.1.7
경기여성단체연합	최병일	-		4,360	'98. 4. 21
경기자주여성연대	신옥희	-		2,673	'06. 3. 26

자료 : 경기도청 홈페이지.

2) (사)경기도여성단체협의회 회원단체

연번	단체명	대표자	주소
회장	(사)경기도여성단체협의회법인	이금자 (회 장)	수원시 팔달구 효원로 308번길 34 여성비전센터 내
1	(사)한국여성지도자연합 경기도지부	윤숙자 (부회장)	수원시 팔달구 효원로 308번길 34 여성비전센터 내
2	(사)경기도간호사회	김인자	수원시 팔달구 경수대로 519번길 4
3	(사)한국부인회 경기도지부	조용녀	수원시 팔달구 팔달문로 83 101호
4	(사)소비자교육중앙회 경기도지부	박명자	수원시 팔달구 효원로 308번길 34
5	경기도재향군인여성회	박연순	수원시 팔달구 효원로 219번길 46-21 재향군인회관
6	(사)경기도여약사회	안화영	사)수원시 장안구 장안로 448번길 17-3 (이목동)
7	(사)대한어머니회 경기도연합회	김순자	수원시 팔달구 효원로 308번길 34 여성비전센터 내
8	(사)경기도영양사회 법인	김덕희	안양시 만안구 문예로52번길 9 태광빌딩 2층 201호
9	한국자유총연맹 경기도여성협의회	곽덕자	수원시 팔달구 효원로 307번길 26
10	(사)대한미용사회 경기도지회	한미림	수원시 팔달구 정조로 742번길 14 리젠시호텔별관2층
11	(사)고향을생각하는주부들의모임 경기도지회	이강숙	수원시 팔달구 효원로 279 농협 경기지역본부 여성복지실
12	(사)경기도간호조무사회	김길순	수원시 팔달구 매산로45 삼호골든프라자 403호
13	한국생활개선 경기도연합회	임춘량	화성시 병점중앙로 283-33(기산동) 경기도농업기술원 농업인회관 1층

자료 : (사)경기도여성단체협의회 내부자료.

3) (사)경기도여성단체협의회 시군지회

연번	소속	대표자	주소
1	수원시	신현옥	수원시 팔달구 매산로119 여성회관1층
2	성남시	원복덕	성남시 분당구 하탑로 104 여성문화회관내
3	고양시	박미화	고양시 덕양구 용현로48번지 고양시여성회관
4	부천시	허지자	부천시 원미구부천로 173(춘의동)2층
5	안양시	최종숙	안양시 동안구 동안로153 동안여성회관2층
6	안산시	차현주	안산시 상록구 예술광장1로 32 정보하우스1층
7	용인시	박연규	용인시 처인구 중부대로 1199 용인시청 문화예술원 2층
8	의정부	안금례	의정부시 신흥로 177-27 봉사회관 202호
9	남양주	이미화	남양주시 경춘로522 제2청사 2층
10	평택시	김명옥	평택시 평남로281 106동902호(통복동 삼성아파트)
11	광명시	진명숙	광명시 시청로 20 시민회관3층
12	시흥시	이명순	시흥시 정왕대로 233번길 21 시흥시여성회관203호
13	군포시	김순복	군포시 금정동 청백리길 6 군포시여성회관내
14	화성시	박경자	화성시 태안로 145
15	파주시	김성희	파주시 금정 3길 40 파주시여성회관내
16	이천시	이주분	이천시 서희로 40번길 8-13 이천시종합복지타운내
17	구리시	임순빈	구리시 건원대로34번길 32-20 구리시 여성노인회관1층
18	김포시	심재금	김포시 사우중로3 여성회관2층
19	포천시	조진숙	포천시 중앙로 197번길 7가동 505호(신읍동 골든A)
20	광주시	서영순	광주시 순암로 66-8
21	안성시	이정옥	안성시 고수2로 28 태영A101-104
22	의왕시	임영임	의왕시 오전동852 여성회관내
23	양주시	방기숙	양주시 고암길 226 여성보육비전센터 3층
24	오산시	류순선	오산시 동부대로 554하선플라워
25	여주시	엄애경	여주시 장여로1483-43(삼교동)
26	양평군	김영애	양평군 양평읍 마유산로3(여성회관3층)
27	동두천	김희자	동두천시 삼육사로 1002번길 에이스A501-605
28	과천시	강옥영	과천시 별양상가로 2 그레이스호텔603호
29	가평군	이해옥	가평군 가평읍 석봉로 247-154 다동401호 정명힐탑빌라
30	연천군	이복실	연천군 장남면 장백로91번길 10-13
31	하남시	박명옥	파남시 감북로 27번길 76 3층

자료 : (사)경기도여성단체협의회 내부자료.

4) 경기여성연대 회원단체

연번	단체명	대표자	주소
상임 공동 공동	경기여성연대	유영님 유은옥 최순영	수원시 팔달구 효원로308번길 34 경기도여성비전센터 2층 210호
1	두레방	유영님	의정부시 송산로 999번길 15
2	에코젠더	이희애	고양시 일산서구 일중로 17 포오스프라자 207호
3	씨알여성회	곽라분이	광주시 광주대로 129번길 13 순흥빌딩 3층 (송정동 130-14)
4	포천가족 성상담센터	이정민	포천시 소흘읍 호국로 571 정원빌딩3층 (송우리 494-16)
5	사)햇살사회 복지회	우순덕	평택시 팽성읍 안정리 113-195
6	동두천 성폭력상담소	김용순	동두천시 어수로 5 2층 (상패동83-1)
7	오산이주여성인권 센터	오영미	오산시 오산동 543-7 3층
8	연천 행복뜰상담소	이정숙	연천군 학담로 131 (청산면 초성3리 245-2)
9	호박넝쿨	안일순	용인시 학일리

주 : 협력단체로 부천가정법률상담소, 광주여성연대, (준)부천여성정책포럼이 있음.

자료 : 경기여성연대 내부자료.

5) 경기여성단체연합 회원단체

연번	단체명	대표자	주소
상임 공동	경기여성단체연합	최병일	수원시 팔달구 인계동 1129 경기도여성비전센터 102호
1	수원여성의전화	정선영	수원시 팔달구 중동 4번지 우림빌딩 7층
2	성남여성의전화	이은미	성남시 수정구 태평2동 7288-25 동호빌딩 6층
3	부천여성의전화	김임순	부천시 원미구 중1동 1144-4 현해탑프라자 302호
4	안양여성의전화	최병일	안양시 만안구 안양로 149, 5층(안양로 샤인빌딩)
5	광명여성의전화	조상희	광명시 도덕공원로 64-1번지
6	시흥여성의전화	정순옥	시흥시 정왕동 마유로330대하빌딩 501호,502호
7	김포여성의전화	임은옥	김포시 북변동 377-7 종합복지관 2층
8	군포여성민우회	현미숙	군포시 산본로 323번길 20-33 대원플라자 802호
9	고양파주여성민우회	이정아	고양시 일산동구 장항동 776-1 로데오메탈릭타워 602-2호
10	수원여성노동자회	김경희	수원시 팔달구 매산로3가 73-4 두리빌딩 3층
11	부천여성노동자회	나순희	부천시 원미구 중1동 1144-4 현해탑프라자 702호
12	안산여성노동자회	이현선	안산시 단원구 원곡동 758번지 3층
13	수원여성회	전경숙	수원시 팔달구 팔달로3가 116-3
14	새움터	신영숙	평택시 신장동 247-11번지 2층
15	수원가족지원센터	문명녀	수원시 팔달구 매산로 교동 88-1

자료 : 경기여성단체연합 내부자료.

6) 경기자주여성연대 회원단체

연번	단체명	대표자	주소
회장	경기자주여성연대	신옥희	경기도 수원시 팔달구 행궁로 19 2층
1	수원일하는여성회	임은지	경기도 수원시 팔달구 행궁로 19 2층
2	이천여성회	강연희	경기도 이천시 갈산로 40 신한상가 302호
3	고양여성회	이은영	경기도고양시덕양구토당로78번길7-20 1층
4	부천여성회	권재은	경기도부천시원미구조마루길386번길47 202호
5	안양나눔여성회	김경희	경기도 안양시 안양천로 151-1(안양6동) 2층
6	용인여성회	서은화	경기도용인시기흥구상갈동60-2 3층
7	의정부두레여성회	안은성	경기도의정부시신곡1동447-41 2층
8	성남여성회	신옥희	경기도성남시중원구희망로400번길48 1층
9	하남여성회	이현심	경기도 하남시 하남대로 843, 302(신정프라자)
10	평택여성회	신미정	경기도평택시합정동737-5 1층
11	화성여성회	박은희	경기도 화성시 병점2로 65 우남프라자 304호
12	안성여성회	김지은	경기도 안성시 백성3길 32(금산동) 2층
13	오산여성회	이우선	경기도오산시박동길28 1층
14	양주여성회	김연주	경기도 양주시 삼송로 58번길 111, 상가동 203호
15	광주여성회	양은미	경기도 광주시 역동로 82-7, 3층
16	분당여성회	이은정	경기도 성남시 분당구 느티로 73, 303호
17	구리여성회	조은영	경기도구리시인창동383-20 2층
18	남양주여성회	이기원	경기도 남양주시 사릉로 14, 금곡프라자 201호

자료 : 경기자주여성연대 내부자료.

나. 여성교육훈련기관 (2016.1월 기준)

1) 여성교육훈련기관 현황

단 체 명	운영방법 (도, 시군 위탁 등)	개소수 (도전체)	비고
여성인력개발센터	시군 위탁	7	
여성근로자복지센터	시군 위탁	5	
여성새로일하기센터	시군 위탁	25	

주 : 경기도 여성새로일하기센터의 소재지와 운영주체는 본문에 수록함(표 3-31 참조).

자료 : 여성가족국 여성가족과 내부자료.

2) 여성인력개발센터

기 관 명	주소	연락처
수원여성인력개발센터	수원시 영통구 반달로 7번길 40 평익빌딩 8층	031-206-1919
성남여성인력개발센터	성남시 분당구 성남대로 168 미도플라자 6층	031-718-6696
부천여성인력개발센터	부천시 원미구 석천로 171 중동프라자 5층	032-326-3004
안양여성인력개발센터	안양시 동안구 경수대로 594 안양YWCA	031-453-4360
안산여성인력개발센터	안산시 단원구 광덕대로 271 한국산업은행 3층	031-439-2060
시흥여성인력개발센터	시흥시 비둘기공원7길 51 대명프라자 7층	031-313-0473
고양여성인력개발센터	고양시 일산서구 강성로 247 명진프라자 8,9층	031-912-8555

자료 : 여성가족국 여성가족과 내부자료.

3) 여성근로자복지센터

기 관 명	주소	연락처
수원여성근로자복지센터	수원 권선구 권선동 768 휴먼서비스센터 2층	031-246-2070
부천여성근로자복지센터	부천시 원미구 중동로 248번길 86 현대탑프라자 703호	032-324-5815
안산여성근로자복지센터	안산시 단원구 원본로3길 28 2층	032-495-6844
고양여성근로자복지센터	고양시 일산서구 주엽로 134 시대플라자 5층	031-919-4048
의정부여성근로자복지센터	의정부시 회룡로 192번길 11 장암종합사회복지관	031-879-2735

자료 : 여성가족국 여성가족과 내부자료.

다. 가족·여성 관련 기관 현황 (2016.1월 기준)

1) 가족·여성 관련 기관 현황

구 분	시설명	운영방법 (도, 시군 위탁 등)	개소수 (도전체)	비고
건강가정	건강가정지원센터	시군 위탁	32	도1, 시군31
다문화	다문화가족지원센터	시군 위탁	30	통합형6
외국인복지	외국인인권지원센터	도 위탁	1	
	외국인복지센터	시군 위탁	7	
상담소 및 센터	가정폭력상담소	시군 위탁	42	
	성폭력상담소	시군 위탁	35	
	성매매피해자 상담소	시군 위탁	4	
	경기해바라기아동센터	도 위탁	1	
	경기해바라기센터	도 위탁	4	
	수원여성의전화부설 통합상담소	시군 위탁	1	
피해자 보호시설	가정폭력피해자 보호시설	시군 위탁	14	여주통합1
	성폭력피해자 보호시설	시군 위탁	5	
	성매매피해자 지원시설	시군 위탁	7	
긴급전화	여성긴급전화 1366센터	도 위탁	2	
한부모가족	한부모가족 시설(합계)	-	15	
	모자가족복지시설	시군 위탁	3	
	미혼모자가족복지시설	시군 위탁	11	
	일시지원복지시설	시군 위탁	1	

2) 건강가정지원센터

구분		주소	연락처
국비 지원 (15) 본청:8 북부:7	용인시	용인시 수지구 법조로 230(용인시종합가족센터 3층)	031-323-7131
	안산시	안산시 상록구 충장로 432(성포동) (주)홈플러스 내 1층	031-501-0033
	평택시	평택시 남산4길 6 (남산리 산59-7)	031-615-3951
	광주시	광주시 송정동 115-4	031-798-7137
	안성시	안성시 중앙로 327 국립한경대학교산학협력관 508호	031-677-9336
	의왕시	의왕시 오전동 99-1 가톨릭교육문화회관 1층	031-429-8931
	여주시	여주시 세종로 61 현대아파트상가 3층(홍문동)	031-886-0322
	양평군	양평읍 창대리 700-3 구)보건소	031-775-5957
	구리시	구리시 교문동 동구릉로 8, 건영빌딩3층	031-556-3873
	양주시	양주시 남방동2-22, 2층	031-858-5681
	포천시	포천시 선단동 대진대학교대진교육관 지하 1층	031-532-2062
	동두천시	동두천시 생연동 665-2 두드림희망센터(구소방서) 2층	031-863-3801
	파주시	파주시 금촌동 782-4	031-949-9162
	가평군	가평군 가평읍 향교로 38 행정정보관2층	031-582-9902
	연천군	연천군 전곡읍 전곡2리 온골로 17번길 33 삼성 대리점 2층	031-835-0093
도자체 사업 (16) 본청:13 북부:3	수원시	수원시 팔달구 중동4번지 우림빌딩 6층	031-245-1311
	성남시	성남시 수정구 복정동 667 시립 복정어린이집 3층	031-755-9327
	부천시	원미구 장말로 107(상동) 복사골문화센터 5층	032-326-4212
	안양시	안양시 동안구 달안동 1111번지 동안문화관 3층	031-380-5570
	시흥시	시흥시 장현동 547-2번지 타워빌딩 3층	031-317-4523
	화성시	화성시 병점동 734번지 유엔아이센터 내 4층	031-267-8787
	광명시	광명시 디지털로 34 (철산동)	02-2615-0453
	군포시	군포시 금정동청백리길 6번지 군포시여성회관 2층	031-392-1811
	김포시	김포시 여성회관길 6	031-980-5153
	이천시	이천시 남천로 31(중리동), 여성회관 3층	031-637-5525
	오산시	운암로 7 (자원봉사센터3층)	031-378-9766
	하남시	하남시 신장동 덕풍천서로 9 하남시종합사회복지관 별관 4층	031-790-2966
	과천시	과천시 관악산길 58번지	02-503-0070
	고양시	고양시 덕양구 성사동 369-2	031-969-4041
	남양주시	남양주시 지금동 159-7 남양주시청 제2청사 2층	031-590-8213
	의정부시	의정부시 호암로 95(호원동)	031-878-7117

주 : 경기도 광역건강가정지원센터는 여성비전센터임

자료 : 여성가족국 여성가족과 내부자료.

3) 다문화가족지원센터

센터명	기관형태 (유형)	주소	연락처
수원시다문화가족지원센터	독립형	수원시 팔달로 127번길 40 수원대리구청1층 엠마우스	031-257-8504
고양시다문화가족지원센터	병합형	고양시 일산동구 무궁화로 20-38 로데오탑 220호	031-938-9801
성남시다문화가족지원센터	독립형	성남시 중원구 광명로 395번길 1 신구대학교평생교육원 103호	031-740-1174
용인시다문화가족지원센터	통합서비스	용인시 처인구 금령로 50 처인구청 3층	031-323-7133
부천시다문화가족지원센터	병합형	부천시 원미구 장말로 107 복사골문화센터 509호	032-320-6391
안산시다문화가족지원센터	독립형	안산시 단원구 화정로 26 (초지동) 안산글로벌다문화센터 2층	031-599-1700
남양주시다문화가족지원센터	독립형	남양주시 경춘로 522 남양주시청 제2청사 2층	031-590-8215
안양시다문화가족지원센터	병합형	안양시 동안구 동안로 158 (비산동) 동안구청 별관 동안문화관 2층	031-8045-5705
화성시다문화가족지원센터	독립형	화성시 태안로 145 유엔아이센터 4층	031-267-8786
평택시다문화가족지원센터	통합서비스	평택시 서정로 295 북부복지타운 1층	031-615-3959
의정부시다문화가족지원센터	독립형	의정부시 경의로 118번길 49(의정부동)	031-878-7880
시흥시다문화가족지원센터	독립형	시흥시 정왕천로 449번길 51번지	031-319-7997
파주시다문화가족지원센터	통합서비스	파주시중앙로229	031-949-9164
김포시다문화가족지원센터	병합형	김포시 사우중로 3번길 13-17 평생학습센터(여성회관) 1층	031-996-5923
광명시다문화가족지원센터	병합형	광명시 디지털로 34 철산 별관 노동돌1동 2층	02-2060-0453
광주시다문화가족지원센터	통합서비스	광주시 통미로 52번길 19	031-798-7141
군포시다문화가족지원센터	병합형	군포시 청백리길 6 군포시여성회관 2층	031-395-1811
오산시다문화가족지원센터	독립형	오산시 성호대로 83번지	031-376-3427
이천시다문화가족지원센터	병합형	이천시남천로31종합복지타운여성회관3층	031-631-2260
양주시다문화가족지원센터	병합형	양주시평화로1475번길39(덕계동, 회천2동북합청사6층)	031-848-5622
안성시다문화가족지원센터	독립형	안성시 산수유길 15 안성종합사회복지관 3층	031-677-7191
구리시다문화가족지원센터	병합형	구리시동구릉로8	031-556-4139
포천시다문화가족지원센터	병합형	포천시 호국로 1007 대진대학교 대진교육관 지하1층	031-532-2065
의왕시다문화가족지원센터	병합형	의왕시 원골로 48 카톨릭교육문화회관1층	031-429-4782
하남시다문화가족지원센터	독립형	하남시 신장로 130-5 계명빌딩 7층	031-794-5158
여주시다문화가족지원센터	통합서비스	여주시 세종로 61 상가3층(홍문동현대아파트)	031-886-0327
양평군다문화가족지원센터	병합형	양평군 양평읍 양근로 302-1	031-775-5952
동두천시다문화가족지원센터	병합형	동두천시 중앙로 249 두드림희망센터 2층	031-863-3822
가평군다문화가족지원센터	통합서비스	가평군 가평읍 향교로 38 행정정보관 2층	070-7510-5876
연천군다문화가족지원센터	병합형	연천군 전곡읍 온골로 13번길 37 삼성프라자 2층	031-835-1107

자료 : 여성가족국 다문화가족과 내부자료.

주 : 기관 형태가 '통합서비스' 인 기관은 건강가정지원센터와 함께 운영함.

4) 외국인인권지원센터

센터명	주소	연락처
경기도 외국인 인권지원센터	안산시 단원구 화정로 26	031-492-9347

자료 : 여성가족국 다문화가족과 내부자료.

5) 외국인복지센터

센터명	주소	연락처
수원시외국인복지센터	수원시 팔달구 효원로 55(매산로3가)	031-223-0075
성남시외국인주민복지지원센터	성남시 수정구 수정남로 10 제일플라자 2층(수진동)	031-754-7070
안산시외국인복지센터	안산시 단원구 부부로 43(원곡동)	031-481-3301
시흥시외국인복지센터	시흥시 공단1대로 259번길 5(정왕동)	031-434-0411
화성시외국인복지센터	화성시 향남읍 발안공단로 92-23(구문천리)	031-8059-1261
김포시외국인주민지원센터	김포시 양촌읍 황금로 110번길 52(학운리)	031-986-7660
남양주시외국인복지센터	남양주시 화도읍 가구단지중앙길 2(녹촌리)	031-594-5821

자료 : 여성가족국 다문화가족과 내부자료.

6) 여성폭력기관

가) 시군별 여성폭력 상담소 현황

구분	계	가정폭력	성폭력	성매매	경기 해바라기 센터 (아동)	경기남부/ 북서부/서부/ 북동부 해바라기센터	통합 상담소	여성긴급 전화 1366
전체	89	42	35	4	1	4	1	2
수원시	5	1	1	1	-	1	1	-
성남시	7	3	2	1	1	-	-	-
의정부시	7	1	3	1	-	1	-	1
안양시	5	2	2	-	-	-	-	1
부천시	6	3	3	-	-	-	-	-
광명시	2	1	1	-	-	-	-	-
평택시	2	1	1	-	-	-	-	-
동두천시	2	-	2	-	-	-	-	-
안산시	11	6	4	-	-	1	-	-
고양시	6	3	2	-	-	1	-	-
과천시	-	-	-	-	-	-	-	-
구리시	3	3	-	-	-	-	-	-
남양주시	3	2	1	-	-	-	-	-
오산시	-	-	-	-	-	-	-	-
시흥시	1	1	-	-	-	-	-	-
군포시	2	1	1	-	-	-	-	-
의왕시	2	1	1	-	-	-	-	-
하남시	2	1	1	-	-	-	-	-
용인시	3	2	1	-	-	-	-	-
파주시	2	-	1	1	-	-	-	-
이천시	2	1	1	-	-	-	-	-
안성시	2	1	1	-	-	-	-	-
김포시	1	1	-	-	-	-	-	-
화성시	2	2	-	-	-	-	-	-
광주시	3	1	2	-	-	-	-	-
양주시	3	2	1	-	-	-	-	-
포천시	2	-	2	-	-	-	-	-
여주시	1	1	-	-	-	-	-	-
연천군	1	-	1	-	-	-	-	-
가평군	-	-	-	-	-	-	-	-
양평군	1	1	-	-	-	-	-	-

나) 시군별 여성폭력 피해자 보호시설 현황

구분	계	가정폭력	성폭력	통합	성매매
전체	27	14	5	1	7
수원시	1	—	1	—	—
성남시	3	1	—	—	2
의정부시	1	—	1	—	—
안양시	3	3	—	—	—
부천시	1	1	—	—	—
광명시	0	—	—	—	—
평택시	3	—	—	—	3
동두천시	2	1	—	—	1
안산시	2	2	—	—	—
고양시	1	1	—	—	—
과천시	0	—	—	—	—
구리시	0	—	—	—	—
남양주시	1	—	1	—	—
오산시	1	1	—	—	—
시흥시	1	1	—	—	—
군포시	0	—	—	—	—
의왕시	0	—	—	—	—
하남시	0	—	—	—	—
용인시	0	—	—	—	—
파주시	2	—	1	—	1
이천시	0	—	—	—	—
안성시	0	—	—	—	—
김포시	1	1	—	—	—
화성시	1	—	1	—	—
광주시	1	1	—	—	—
양주시	0	—	—	—	—
포천시	0	—	—	—	—
여주시	2	1	—	1	—
연천군	0	—	—	—	—
가평군	0	—	—	—	—
양평군	0	—	—	—	—

다) 가정폭력상담소

상담소명	주소	연락처
수원가정법률상담소부설 가정폭력상담소	수원시 팔달구 매산로3가 산2-1 시민회관3층	031-243-4556
한국가정법률상담소성남지부 부설성남가정폭력상담소	성남시 분당구 판교로 546 (야탑동)	031-707-6661
성남여성의전화 부설 성남가정폭력상담센터	성남시 수정구 수정북로 100 (태평동) 동호빌딩 6층	031-751-2050
굿패밀리상담센터	성남시 중원구 희망로 367 (상대원동) 2층	031-733-0675
부천가정폭력상담소	부천시 소사구 성주로 272 4층(심곡본동)	032-667-2313~2314
행복가정상담센터가정폭력상담소	부천시 원미구 석천로 13(상동)	032-612-1366
카톨릭가족상담센터	부천시 오정구 소사로 656번길 21(여월동)	032-683-8241
용인가정상담센터	용인시 기흥구 구갈로 60번길 19 (금강프라자 605호)	031-286-1758
(사)해피패밀리 가족상담센터	용인시 기흥구 중부대로 793	031-281-8891
(사)시민참여복지회 부설 가정성폭력 통합상담소	안산시 상록구 용신로 164	-
가톨릭여성상담소	안산시 상록구 사1동 한양대학1길 60	031-415-0117
안산가정폭력상담소	안산시 고잔동 769-1	031-486-4366
안산 가정.성폭력통합상담소	안산시 사동 1577-3	031-419-1366
가톨릭여성상담소	안산시 상록구 한양대학1길 60	031-415-0117
아름다운가정센터	안산시 고잔동 729-6	031-416-7179
안양YWCA가정폭력상담소	안양시	031-427-1366
안양여성의전화부설가정폭력상담소	안양시	031-442-5385
한국가정법률상담소 평택안성지부 부설 가정폭력상담소	평택시 이충로84-6 여성회관 중1층	031-611-4252
시흥여성의전화부설 가정폭력상담소	시흥시 정왕동 마유로 330, 대하빌딩 501-502호	031-496-9391
(북)화성가정상담소	경기도 화성시 매송면 화성로 2393, 동창빌딩 3층	031-296-1055
화성가족과성상담소	화성시 동탄지성로 134.401호	031-8003-1033

상담소명	주소	연락처
광명여성의전화부설 가정폭력상담소	광명시 도덕공원로 64-1	02-2060-0245
21가정사랑훈련학교	군포시 곡란로 8번길 35-10 301호	031-391-4862
광주열린상담소	광주시 광주대로97번길18	031-766-3395
김포여성의전화 부설 가정폭력상담소	김포시 북변중로68번길 20 종합복지회관2층	031-986-0136
이천가정성상담소	이천시 남천로 31 여성회관 3층	031-638-7200
안성가정행복상담센터	안성시 현수길 26-14	031-671-9191
(사)정해복지부설 하남행복한가정상담소	하남시 신장로 130-5 601-1호	031-794-4111
의왕가정성상담소	의왕시 전주남이길 23-4	031-459-1311
여주가정폭력상담소	여주시 세종로 45번길 8	031-885-7652
양평가정상담소	양평군 양평읍 시민로 47	031-775-4983
고양YWCA 가정사랑상담소	고양시 주엽동	031-921-1366
덕양가정상담센터	고양시 일산동구 장백로 194, 8층 803호 (장항동, 위너스21빌딩)	031-965-9119
행복한사람들 가족상담센터	고양시 일산동구 백석동 1222-5	031-903-0691
남양주한마음가족상담소	남양주시 오남읍 진건오남로 671번길 24	031-574-7189
사랑깊은뜰 부설 경기북부가정문제(가정폭력)상담소	의정부시 장곡로 596번길 19 골드타워 402	031-876-7545
구리가정폭력상담소	구리시 딸기원로 8번길 45(교문동)	031-569-0101
(사)가화부설 가족폭력상담소	구리시 별말로 129번길 50 구리시종합사회복지관 3층	031-551-9976
두레교회부설 두레가정폭력상담소	구리시 검배로 29번길 44(수택동)	031-552-8448
사랑깊은뜰 부설 양주가정폭력상담소	경기도 양주시 독바위로 5	031-864-7546
양주시 행복가정폭력상담소	경기도 양주시 독바위로 5, 남양상가 306호.	031-864-7545/6
남양주가족상담센터	남양주시 호평로 46번길 8	031-595-1238

자료 : 여성가족국 여성가족과 내부자료.

라) 성폭력상담소

상담소명	주소	연락처
수원탁틴내일상담소	수원시 장안구 경수대로 862, 창경빌딩 501호	031-251-1516
사)성남여성의전화부설 성폭력상담소	성남시 수정구 수정북로 100 (태평동 동호빌딩 6층)	031-751-2050
(사)정원사회복지회 부설 여성장애인성폭력상담소	성남시 수정구 수정북로92 주민태평동락 303호	031-755-2526~7
부천여성의전화 부설성폭력상담소	부천시 원미구 중동로 248번길 86(중동) 302호	032-328-9713
부천청소년성폭력상담소	부천시 소사구 성주로 149	032-655-1366
(사)한국여성지도자연합 경기도지부 부천 지회 부설 새부천성폭력상담소	부천시 원미구 길주로272(중동) 2002호	032-612-1191
용인성폭력상담소	용인시 기흥구 갈곡로 8번길 11	031-281-1366
안산YWCA여성과성상담소	안산시 단원구 광덕서로 66 하늘법조빌딩 415	031-413-9414
안산가정, 성폭력 통합상담소	안산시 상록구 용신로 164	031-419-1142
가톨릭여성상담소	안산시 상록구 한양대학1길 60 대학동성당 별관2층	031-415-0126, 0117
정다운여성권익상담소	안산시 단원구 광덕4로246(고잔동)	031-439-1366
안양여성의전화 부설 성폭력상담소	안양시 동안구 관악대로 76(비산동) 정화빌딩 6층	031-442-5385 031-466-1366
새남심리상담연구원 부설 성폭력상담소	안양시 동안구 관악대로275번길 65-1(비산동)	031-381-8540
평택성폭력상담소	평택시 평택1로 25 2층	031-618-1366 031-658-6614
광명YWCA부설성폭력상담소	광명시 오리로 953 3층	02-2619-8928 02-898-0731
(사)군포여성민우회 성폭력상담소	군포시 산본로 323번지 20-33 대원프라자 802호	031-396-0236
(사)씨알여성회 부설 성폭력상담소	광주시 광주대로 129번길 13(송정동, 3층)	031-797-7031
로템여성폭력상담소	광주시 용샘길 147	031-764-0577 /031-764-4577
행복드림가정상담센터	이천시 장호원을 장감로65번길 90	031-641-0675
안성성교육성폭력상담센터	안성시 서당길 39	031- 676-1366
하남YWCA부설 성폭력상담소	하남시 신장로205번길 27	031-796-1274

상담소명	주소	연락처
의왕 장애인 성폭력상담센터	의왕시 부곡중앙남1길34 꿈마을프라자 202호	031-462-1366
고양성폭력상담소	고양시 일산동구 무궁화로 32-21 로데오매탈릭타워 602-2	031-907-1003, 907-5009
한마음가족상담센터	고양시 덕양구 용현로 9 한라빌딩 510호	031-979-1367
남양주 가정과성상담소	남양주시 금곡동 사능로 20 좋은인상프라자 512호	031-558-1366
의정부 장애인성폭력상담소	의정부시 호국로 1426 태진빌딩 4층	031-840-9203~4
하나가정연구원 하나성폭력상담소	의정부시 부용로 95 현대프라자 701호	031-852-0142 031-853-4563
(사)사랑깊은뜰 부설 경기북부성폭력상담소	의정부시 장곡로 596번길 19 골드타워 402	031-876-7544 031-876-7546
파주성폭력상담소	파주시 와석순환로 415 온정행복센터 행정동2층 여성상담실	031-946-2096/ 031-946-0396
(사)사랑깊은뜰 부설 양주성폭력상담소	양주시 독바위로 32	031-864-7545/6 031-875-2033
포천가족성상담소	포천시 소흘읍 호국로571 정우빌딩3층	031-542-3171
(사)해피패밀리포천지부 성폭력상담소	포천시 중앙로119번길 18-1	031-531-2821
동두천성폭력상담소	동두천시 어수로 5, 2층(상패동)	031-867-3100
한국성건강센터	동두천시 행선로102, 301호(생연동, 에이스상다)	031-858-1366
연천 행복뜰 가정, 성상담소	연천군 청산면 학답로131	031-832-1317

자료 : 여성가족국 여성가족과 내부자료.

마) 성매매피해상담소

상담소명	주소	연락처
With Us	성남시	031-735-1366
두레방	의정부시	031-841-2609
여성인권센터 쉬고	파주시	031-948-8030
어깨동무	수원시	031-222-0122

자료 : 여성가족국 여성가족과 내부자료.

바) 해바라기센터

시설명	주소	연락처
경기해바라기아동센터	성남시 분당구 판교로 471, 5층	031-708-1375
경기남부해바라기센터(거점)	위기지원(1관) [24시간] : (16499) 수원시 영통구 월드컵로 206 (원천동, 아주대학교병원 응급실 내)	031-216-1117
	지속지원(2관) [09~18시] : (16502) 수원시 영통구 월드컵로 185 (원천동 38-26 우리대학약국) 2층	031-215-1117
	거점기능(3관) [09~18시] : (16501) 수원시 영통구 월드컵로 179번길 7 (원천동 35-1 도병원약국) 3층	031-217-9117
경기서부해바라기센터	안산시 단원구 선부광장1로 186 한도병원 제2별관 2층	031-364-8117
경기북서부해바라기센터	응급지원센터: 고양시 덕양구 화수로14번길 55(E관동, 명지병원 내)	031-816-1374
	통합지원센터: 고양시 덕양구 화정로 65-1 우리프라자 5층 501호	031-816-1375
경기북동부해바라기센터	의정부시 흥선로 142 의정부의료원 본관 3층	031-215-1117

자료 : 여성가족국 여성가족과 내부자료.

사) 통합상담소

시설명	주소	연락처
수원 여성의 전화부설 통합상담소	수원시 팔달구 향교로 161 우림빌딩 704호	031-232-7795

자료 : 여성가족국 여성가족과 내부자료.

아) 가정폭력 피해자 보호시설(가폭13, 여주통합1)

시설명	주소	연락처
고양시 여성의 쉼터	고양시	비공개
광주시 여성의 쉼터	광주시	비공개
김포시 여성의 쉼터	김포시	비공개
성남시 여성의 쉼터	성남시	비공개
부천시 여성의 쉼터	부천시	비공개
안산 여성쉼터	안산시	비공개
나자렛성가원	동두천시	비공개
돋움터(중장기보호시설)	이천시	비공개
마라의 샘	안양시	비공개
안양 YWCA 꿈이 있는 집	안양시	비공개
민들레 쉼터	오산시	비공개
누리마루 여성쉼터	안산시	비공개
여성쉼터	시흥시	비공개
소빛(여주여성장애인통합보호시설)	여주시	비공개

자료 : 여성가족국 여성가족과 내부자료.

자) 성폭력 피해자 보호시설

시설명	주소	연락처
수원여성의쉼터	수원시	비공개
미래꿈하우스	화성시	비공개
남양주목양의집	남양주시	비공개
의정부사랑의쉼터	의정부시	비공개
하담	파주시	비공개

자료 : 여성가족국 여성가족과 내부자료.

차) 성매매피해자 지원시설

시설종별	시설명	주소	운영주체
지원	성남 희망터	비공개	경원사회복지회
지원	성남 그룹홈 샘	비공개	-
외국인	평택 두레방 쉼터	비공개	두레방
지원	평택 새움터 쉼터	비공개	새움터
지원	평택 새움터 자활지원센터	비공개	새움터
지원	파주 나루	비공개	에코센터
자활지원	동두천새움터 부설 자활지원센터	비공개	새움터

자료 : 여성가족국 여성가족과 내부자료.

카) 여성긴급전화 1366센터

시설명	주소	연락처
여성긴급전화 1366경기센터	안양시 만안구 장내로 113 가. 나동	031-442-2876
여성긴급전화 1366경기북부센터	의정부시 둔야로 54-1	031-873-1366

자료 : 여성가족국 여성가족과 내부자료.

7) 한부모가족 시설

구분		시설명	소재지	연락처
모자가족 복지시설	기본생활지원	새소망빌라	부천시	032-343-4398
		세림주택	여주시	031-881-0075
	자립생활지원	늘푸른빌라	용인시	031-8008-8122
미혼모자 가족복지시설	기본생활지원	에스더의집	평택시	031-656-3472
		생명의집	용인시	031-334-7168
		늘푸른집	의정부시	031-877-2841
		새싹들의집	군포시	031-457-4383
		로템의집(휴지)	평택시	031-664-3137
		고운뜰	수원시	031-216-9004
	공동생활지원	천사의집	동두천시	031-864-2004
		로템의집	화성시	031-8050-3396
		모성의집	용인시	031-334-7168
		새롬이새남이집	성남시	031-755-5453
		서빈	의정부시	031-846-1288
일시지원복지시설		가톨릭여성의집	수원시	031-245-6785

자료 : 여성가족국 여성가족과 내부자료.

라. 육아종합지원센터(남부청18, 북부청6)

연번	센터명	주소	연락처
1	경기도	수원시 권선구 호매실로 46-16 경기종합노동복지회관 5층	031-258-1485~6
2	경기도북부	의정부시 둔야로 9 512-4번지 4층	031-876-5767~8
3	수원시	수원시 장안구 송정로 24번길 47	031-255-5682~3
4	수원시	경기도 수원시 영통구 영통로 514번길 53	031-255-5682~3
5	성남시	성남시 수정구 복정로 96번길 30-1 4층	031-721-1640
6	부천시	부천시 원미구 상1동 394-2 복사골문화센터 1층	032-322-8686
7	용인시	용인시 처인구 중부대로 1161번길 90	031-335-8690
8	안산시	안산시 상록구 안산대학로 155 안산대학교 채플관	031-415-2271~3
9	안양시	안양시 만안구 냉천로 39번지 만안평생교육센터 2층	031-383-9123
10	평택시	평택시 성동로 11번길 2	031-692-7705
11	시흥시	시흥시 정왕동 1408-9 2층	031-431-6358
12	화성시	화성시 향남읍 향남로 470 화성종합경기타운 내	031-8059-1640~2
13	광명시	광명시 철망산로 48 하안 다목적복지회관 신관 3층	02-899-0163~4
14	군포시	군포시 수리산로 110 3층	031-393-0236~7
15	김포시	김포시 한강1로 77-39	031-985-1901
16	이천시	이천시 중리천로 34번길 38	031-634-9842~3
17	오산시	경기도 오산시 양산동 670-2	031-374-5563
18	의왕시	의왕시 오전로 122 여성회관 B1층	031-455-1853~4
19	과천시	과천시 별양로 182 가족여성플라자 4층	02-6925-2526
20	고양시	고양시 일산서구 고양대로 654 일산종합복지관 3층	031-975-3314
21	남양주시	경기도 남양주시 진접읍 해밀예당1로 96 어린이비전센터	031-528-4463
22	의정부시	의정부시 신흥로 198 덕암빌딩 3층	031-853-5006~8
23	파주시	파주시 문산읍 통일로 1680 문산행복센터 3층	031-954-4800
24	구리시	구리시 동구릉로53번길 34	031-550-8369

주1) : 양주시여성보육비전센터는 제외함.

주2) : 추진 중(7) - 신축(2) : 여주, 광주 / 이전(5) : 성남, 부천, 시흥, 광명, 양주

미설치(7) - 안성, 하남, 양평, 포천, 동두천, 가평, 연천

자료 : 여성가족국 보육정책과 내부자료.

마. 청소년 관련 기관

1) 청소년쉼터

쉼터명	유형		주소	연락처
	기간별	성별		
합계			27개소(일시 5, 단기15, 중장기 7)	-
수원남자청소년쉼터	단기	남	팔달구 장다리로233번길 12-17(인계동)	031-232-4866
수원여자청소년쉼터	단기	여	권선구 권선로640번길 11(권선동)	031-232-7982
성남 여자단기 청소년쉼터	단기	여	중원구 마지로 29, 201호(하대원동, 럭키 주상복합)	031-758-1213
성남 남자단기 청소년쉼터	단기	남	중원구 산성대로80번길 12-4(성남동)	031-722-6260
성남 여자중장기 청소년 쉼터	중장기	여	중원구 원터로106번길 4, 3층(성남동)	031-758-1720
성남 남자중장기 청소년 쉼터	중장기	남	수정구 수정로 171번길 21-13(태평동)	031-752-5090
성남 일시청소년쉼터	일시	남,여	수정구 탄리로 80, 2층(태평동)	031-758-1388
부천 모퉁이청소년쉼터	단기	여	원미구 비일로763번길 16-23(역곡동)	032-343-1880
부천 청소년일시쉼터	일시	남,여	원미구 부천로54번길 9(심곡동)	032-654-1318
용인 푸른꿈 청소년 남자쉼터	단기	남	수지구 포은대로 313번길 11(풍덕천동)	031-276-0770
용인 푸른꿈 청소년 여자쉼터	중장기	여	수지구 풍덕천로189번길 4-11, 301호(풍덕천동)	031-264-7733
안산시 청소년쉼터 한신	단기	여	상록구 예술대학로8길 17 (월피동)	031-485-0079
안산시 청소년쉼터(징검다리)	단기	남	단원구 원포공원1로 35 501,502호(초지동)	031-481-8231
안양시 청소년쉼터 민들레 트랙	일시	남,여	만안구 안양로263번길 319(안양동)	031-464-1388
안양시 청소년쉼터 For You	단기	남	동안구 경수대로665번길 31(호계동, 한길맨션)	031-455-9182
안양 청소년 쉼터호숙	중장기	여	동안구 경수대로 606, 5층(호계동)	031-468-5141
평택시청소년쉼터	단기	여	매봉산4길 26(비전동)	031-652-1384
시흥시 청소년쉼터	단기	여	오동마을로 33	070-4158-0079
군포시 청소년쉼터 하나로	중장기	남	군포로 791(산본동)	031-399-7997
화성단기청소년쉼터	단기	여자	봉담읍 삼천병마로 1311 수영프라자 202	031-227-7935
고양 열린청소년쉼터	중장기	여	일산서구 현중로26번길 37-9(탄현동)	031-918-1366
고양 청소년쉼터 동지	단기	남	일산동구 건달산로161번길 77(식사동)	031-969-0091
남양주 일시청소년 쉼터	일시	남,여	홍유릉로 248번길 39 203호(금곡동, 다남드라자)	031-591-1319
의정부 여자청소년쉼터	단기	여	비우로 12 (가능동, 기독교청소년비전센터빌딩3~4층)	031-837-1318
의정부 남자청소년쉼터	단기	남	경의로 56번길(의정부동, 유봉빌라 5층)	031-829-1318
의정부 의료특화형 이동청소년쉼터	일시	남,여	비우로 12 (가능동, 기독교청소년비전센터빌딩5층)	031-871-1318
구리시 여자청소년(보급자리)	중장기	여	경춘로 242번길 31-13 3층(수택동)	031-564-7707

자료 : 여성가족국 아동청소년과 내부자료.

2) 청소년상담(지원)센터

센터명	주소	연락처
경기도청소년상담복지센터	장안구 송원로 55, 행정동우회관 1층(송죽동)	031-248-1318
수원시청소년상담복지센터	팔달구 권광로 293, 수원청소년문화센터 b1층(인계동)	031-212-1318
	장안구 서성로 275-114, 장안청소년문화의집 2층(정자동)	031-242-1318
	영통구 매영로 333, 영통청소년문화의집 3층(영통동)	031-215-1318
	권선구 덕영대로 1201-42, 권선청소년수련관 2층(권선동)	031-236-1318
	영통구 도청로 17-24, 광고청소년수련관 3층	031-216-8355
성남시청소년상담복지센터	중원구 성남대로 997번길 25-9, 3층(여수동)	031-756-1388
부천시청소년상담복지센터	원미구 장말로 107, 복사골문화센터 301호(상1동)	032-325-3002
	원미구 삼작로 301-5 부천시립북부도서관 3층	070-4351-4335
안양시청소년상담복지센터	만안구 안양로263번길 3(안양5동)	031-446-0242
안산시청소년상담복지센터	단원구 원초로 76, 4층(초지동)	031-414-1318
용인시청소년상담복지센터	처인구 중부대로 1199, 청소년수련관 4층(삼가동)	031-324-9300
	수지구 포은대로 435, 수지구청	
평택시청소년상담복지센터	평남로 616, 청소년문화센터 4층(합정동)	031-656-1383
광명시청소년상담복지센터	디지털 34, 3층(철산동)	02-809-2000
시흥시청소년상담복지센터	은행로 179, 시흥시청소년수련관 별관1층(대야동)	031-318-7100
군포시청소년상담복지센터	산본로 322, 3층(금정동)	031-398-1277
화성시청소년상담복지센터	태안로 145, 유엔아이센터 2층	031-225-1318
	향남로 470, 화성종합경기타운내	031-8059-8980
이천시청소년상담복지센터	영창로 260, 서희청소년문화센터 3층(창전동)	031-634-2777
	장호원읍 서동대로 8965-57 청미청소년문화의집 1층	031-641-0885
김포시청소년상담복지센터	길포로 76(길포동)	031-984-1388
광주시청소년상담복지센터	중앙로 197, 청소년상담복지센터 1층(송정동)	031-760-2929
안성시청소년상담복지센터	낙원길 108(낙원동)	031-676-1318
하남시청소년상담복지센터	대청로 10(신장동)	031-790-6680
의왕시청소년상담복지센터	문화공원로 33(고천동)	031-452-1388
오산시청소년상담복지센터	오산로 278, 2층(오산동)	031-372-4004
여주시청소년상담복지센터	신록사길 6-8	031-887-8889
양평군청소년상담복지센터	양평읍 양근로137번길 18, 양평어린이집 4층	031-775-1318
파천시청소년상담복지센터	참마을로 9, 파천시청소년수련관 1층(문원동)	02-502-1318
고양시청소년상담복지센터	덕양구 중앙로633번길 25, 고양시청소년수련관 2층(토당동)	031-970-4002
	의정로 27, 청소년수련관 3층(의정부2동)	031-872-1388
	평화로 155-1, 장수원어린이집(효원동)	070-4123-9520
남양주청소년상담복지센터	강변북로 876(이패동)	031-590-8097
	진접읍 해밀예당1로 30-31, 북부보건센터 4층	031-590-8979
	마석중앙로 83-1, 2층	031-590-8403
파주시청소년상담복지센터	와석순환로 415, 운정행복센터 6층(와동동)	031-946-0022
구리시청소년상담복지센터	건원대로 34번길 32-10(인창동) 구리시청소년수련관 2층	031-557-2000
포천시청소년상담복지센터	소흘읍 호국로523번길 59-56, 청소년교육문화센터 2층	031-533-1318
	중앙로 96, 2층(신읍동)	
양주시청소년상담복지센터	고읍남로 205, 양주청소년문화의집 2층(광사동)	031-858-1318
동두천청소년상담복지센터	삼육사로1002번길 8(생연동)	031-861-1388
가평군청소년상담복지센터	가평읍 문화로 120, 가평군청소년문화의집 1층	031-581-0397
연천군청소년상담복지센터	전곡읍 전곡역로66번길 53, 연천군평생학습센터 3층	031-883-1388

자료 : 여성가족국 아동청소년과 내부자료.

바. 아동 관련 기관 · 시설

1) 아동 관련 기관

기관명	주소	연락처
경기도아동보호전문기관	수원시 장안구 팔달로 225번길 20	031-245-2448
경기북부아동보호전문기관	경기 의정부시 신흥로 196 도림빌딩 4층	031-874-9100
경기가정위탁지원센터	수원시 영통구 영통로214번길 9	031-234-3980
경기북부가정위탁지원센터	의정부시 평화로 635	031-821-9117
지역아동센터 경기남부지원단	수원시 팔달구 효원로 59	031-236-2729
지역아동센터 경기북부지원단	남양주시 평내로 167 늘봄프라자 4층	031-595-7859
꿈나무 아동종합상담소	부천시 소사구 괴안동 185-35	032-347-7205

자료 : 여성가족국 아동청소년과 내부자료.

2) 아동일시보호소

기관명	주소	연락처
경기남부 아동일시보호소	안양시 동안구 경수대로 883번길 70	031-445-7188
경기북부 아동일시보호소	의정부시 입석로32번길 30	031-877-2849

자료 : 여성가족국 아동청소년과 내부자료.

3) 아동양육시설

시설명	주소	연락처
경동원	수원시 장안구 광교산로 374번길 55	031-255-0460
동광원	수원시 팔달구 팔달로 173번길 25-5	031-255-0367
꿈을키우는집	수원시 장안구 송정로 90번길 33-2	031-256-1814
수원 나자렛집	수원시 영통구 반달로 62-1	031-205-2018
안양의집	안양시 만안구 예술공원로 117번길 32	031-471-2391
평화의집	안양시동안구임곡로60	031-449-2596
좋은집	안양시 만안구 예술공원로 52번길 46	031-472-8848
새소망의집	부천시 소사구 안곡로 194번길 14	032-343-7205
아곰의집	평택시 소사1길 33	031-658-5166
성육보육원	평택시 이충로13번길 110	031-664-4152
애향아동복지센터	평택시 서정역로5	031-666-4122
송암동산	시흥시 사미길 90	031-498-5326
명륜보육원	의왕시 원터아랫길 70	031-426-1996
선한사마리아원	용인시 처인구 남사면 처인성로 398번길 30	031-332-6054
신생보육원	안성시 금광면 북절골길 72	031-675-3218
우리집	여주시 능서면 여주북로 164	031-885-3312
신애원	고양시 덕양구 통일로 43-168	02-355-4305
의정부영아원	의정부시 입석로32번길 30	031-878-0078
이삭의집	의정부시 망월로28번길 51-13	031-875-3884
파주보육원	파주시 법원읍 술이홀로 996	031-958-0176
평화원	파주시 파주읍 주락길 46	031-952-4553
광명보육원	양주시 장흥면 유원지로 406-94	031-855-5500
한국보육원	양주시 장흥면 유원지로 286-84	031-855-5036
꿈이 있는 마을	포천시 영북면 영북로 114번길 22	031-534-5661
애신 아동복지센터	동두천시 생연1동 430	031-865-3978
동두천아동센터	동두천시 장고곶로 138번길 16-13	031-865-4898

자료 : 여성가족국 아동청소년과 내부자료.

정책보고서 2016-10

경기여성가족백서(2015)

발 행 인 한 옥 자

발 행 일 2016년 9월 30일

발 행 처 (재)경기도가족여성연구원

주 소 경기도 수원시 장안구 경수대로 1150

전 화 Tel. 031)220-3900 Fax. 031)220-3969

홈페이지 www.gfwri.kr

인 쇄 아이콘커뮤니케이션

ISBN 978-89-6432-220-8 93330

본 출판물의 저작권 및 판권은 경기도가족여성연구원에 있습니다.

