



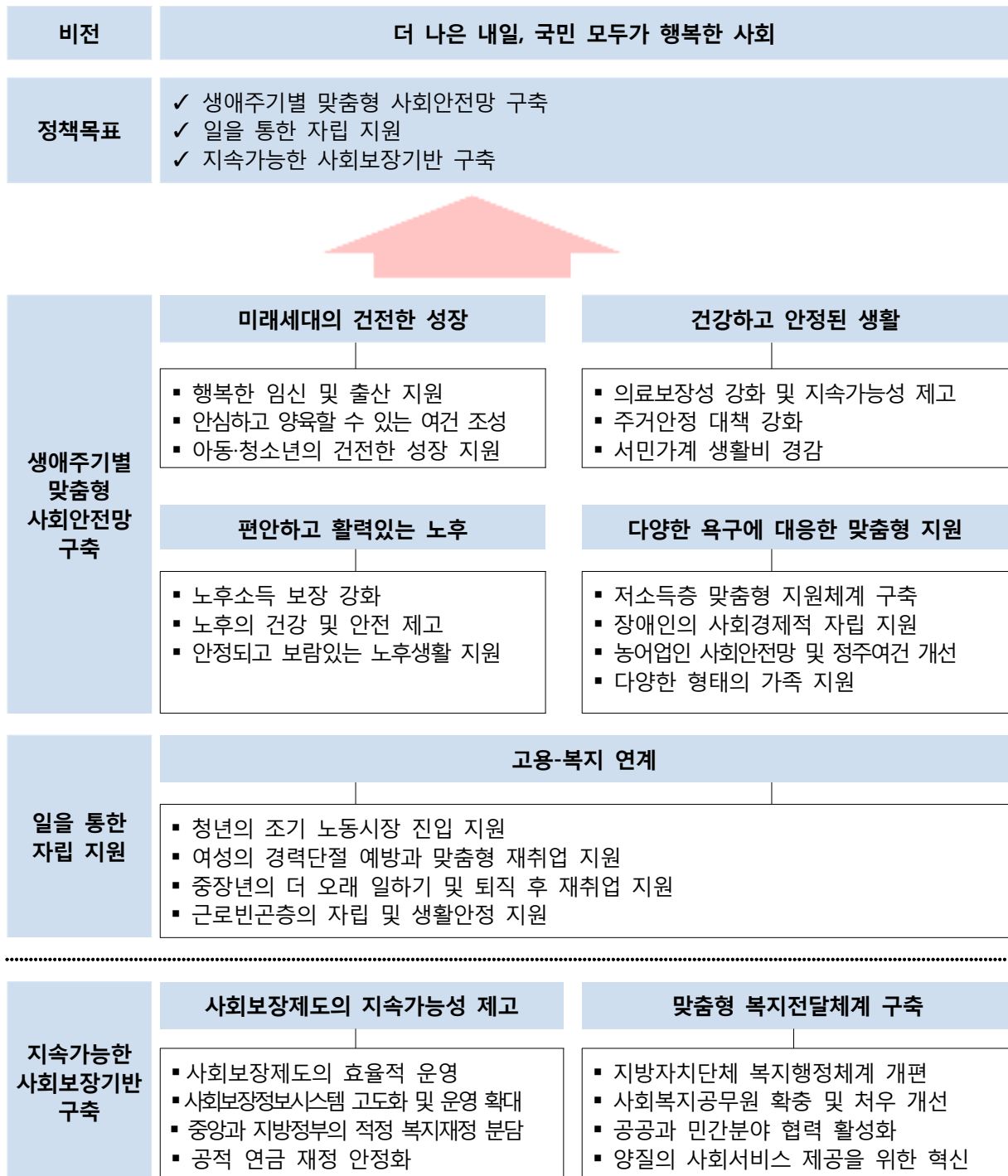
# 제3기(2015~2018) 수원시 지역사회보장계획 2017년도 연차별 시행계획(안)

수 원 시



# 1. 사회보장기본계획 정책방향과 2017년도 시행계획의 연계성

## <사회보장기본계획('14~'18)의 비전과 틀>



※ 사회보장기본계획의 세부내용 확인: [www.ssc.go.kr](http://www.ssc.go.kr)(사회보장위원회 사무국 홈페이지 참조)

부문	사회보장기본계획	제3기 수원시지역사회보장계획 ' 16년도 연차별 시행계획
비전	더 나은 내일, 국민 모두가 행복한 사회	관심, 배려, 나눔이 있는 사람중심 복지도시, 수원!
정책 목표 및 전략	<p><b>생애 주기별 맞춤형 사회 안전망 구축</b></p> <ul style="list-style-type: none"> <li>○ 미래세대의 건전한 성장                             <ul style="list-style-type: none"> <li>· 행복한 임신 및 출산 지원</li> <li>· 안심하고 양육할 수 있는 여건 조성</li> <li>· 아동청소년의 건전한 성장 지원</li> </ul> </li> <li>○ 건강하고 안정된 생활                             <ul style="list-style-type: none"> <li>· 의료보장성 강화 및 지속가능성 제고</li> <li>· 주거안정 대책 강화</li> <li>· 서민가계 생활비 경감</li> </ul> </li> <li>○ 편안하고 활력있는 노후                             <ul style="list-style-type: none"> <li>· 노후소득 보장 강화</li> <li>· 노후의 건강 및 안전 제고</li> <li>· 안정되고 보람있는 노후 생활지원</li> </ul> </li> <li>○ 다양한 욕구에 대응한 맞춤형 지원                             <ul style="list-style-type: none"> <li>· 저소득층 맞춤형 지원체계 구축</li> <li>· 장애인의 사회경제적 자립 지원</li> <li>· 농어업인의 사회안전망 및 정주여건 개선</li> <li>· 다양한 형태의 가족지원</li> </ul> </li> </ul>	<ul style="list-style-type: none"> <li>○ 건강·돌봄 수요에 맞는 다양한 서비스 확충                             <ul style="list-style-type: none"> <li>· 생애주기별 욕구에 맞는 건강증진 서비스 확대</li> <li>· 돌봄서비스체계를 통한 복지 욕구 충족</li> </ul> </li> <li>○ 안전하고 안정된 생활환경 조성                             <ul style="list-style-type: none"> <li>· 주거지원 대상자와 서비스 확대를 통한 생활 안정</li> <li>· 안전한 생활공간 기반 마련</li> <li>· 사회적 약자 인권 강화</li> </ul> </li> <li>○ 누구나 참여하는 교육·문화 활동 확대                             <ul style="list-style-type: none"> <li>· 차별없는 교육복지 실현</li> <li>· 문화활동 참여기회 확대</li> </ul> </li> </ul>
	<p><b>일을 통한 자립 지원</b></p> <ul style="list-style-type: none"> <li>○ 고용-복지 연계                             <ul style="list-style-type: none"> <li>· 청년의 조기 노동시장 진입지원</li> <li>· 여성의 경력단절 예방과 맞춤형 재취업 지원</li> <li>· 중장년의 더 오래 일하기 및 퇴직 후 재취업 지원</li> <li>· 근로빈곤층의 자립 및 생활안정 지원</li> </ul> </li> </ul>	<ul style="list-style-type: none"> <li>○ 기본생활이 보장되는 좋은 일자리 확대                             <ul style="list-style-type: none"> <li>· 좋은 일자리 확대와 사회적 경제 활성화</li> </ul> </li> </ul>
	<p><b>지속가능한 사회보장 기반 구축</b></p> <ul style="list-style-type: none"> <li>○ 사회보장제도의 지속가능한 제고                             <ul style="list-style-type: none"> <li>· 사회보장제도의 효율적 운영</li> <li>· 사회보장정보시스템 고도화 및 연계 확대</li> <li>· 중앙과 지방정부의 적정 복지재정 분담</li> <li>· 공적 연금 재정안정화</li> </ul> </li> <li>○ 맞춤형 복지전달체계 구축                             <ul style="list-style-type: none"> <li>· 지방자치단체 복지행정체계 개편</li> <li>· 사회복지공무원 확충 및 처우 개선</li> <li>· 공공과 민간분야 협력 활성화</li> <li>· 양질의 사회보서비스 제공을 위한 혁신</li> </ul> </li> </ul>	<ul style="list-style-type: none"> <li>○ 주민친화형 사회복지 전달체계 마련                             <ul style="list-style-type: none"> <li>· 주민참여를 통한 풀뿌리 복지 실현</li> <li>· 전문복지 서비스 지원체계 구축</li> <li>· 주민중심의 복지서비스 접근성 확충</li> </ul> </li> </ul>

## 2. 2017년도 연차별 시행계획의 개요

### 1) 2017년도 연차별 시행계획 수립 시 검토 사항

#### (1) 지역사회보장 여건(수요 및 공급) 변화

##### (1) 수요진단

##### ① 인구

- 시 승격 당시인 1949년 12월 가구와 인구는 14천가구 74천명에 불과 하였음. 1970년대에 들어오면서부터 매년 7%내외의 꾸준한 인구 증가율을 보여 왔음. 1980년대 이후 가장 높은 증가율을 보이다가 수도권내 신도시 개발의 활성화 영향으로 1993년 이후 인구증가율의 둔화 현상을 나타냄. 2013년 439,996세대 1,148,157명, 2014년 454,072세대, 1,174,228명, 2015년 471,257세대, 1,230,745명, 2016년 10월말 현재 471,257세대, 1,230,745명으로 전년대비 0.72% 증가하였음.

〈표 1-2〉 인구 및 가구현황

(단위: 명)

연도별	세 대 1) (가 구)	인 구 2)			전년대비 증가율(%)
		계	남	여	
1995	216,757	755,550	379,960	375,590	3.46
2000	285,511	946,704	476,639	470,065	3.73
2005	346,371	1,044,113	525,544	518,569	0.19
2010	412,253	1,104,670	556,870	547,800	0.57
2015	463,154	1,221,975	615,646	606,329	1.05
2016	471,257	1,230,745	620,164	610,581	0.72

(주) 1) 외국인세대('98년부터) 제외 2) 외국인 포함.

출처: 행정자치부 주민등록인구통계

- 2016년 10월말 기준 수원시 구별 인구현황의 경우, 세대수 및 인구수는 권선구가 가장 많음. 세대수 및 인구수는 권선구, 영통구, 장안구, 팔달구 순이며, 세대당 인구수는 장안구 2.6, 권선구 2.6, 팔달구 2.4, 영통구 2.7명임.

〈표 1-3〉 수원시 구별 인구현황(2016년 10월말)

(단위: 가구, 명)

구	세대수	인구			세대당 인구
		계	남	여	
합계	471,257	1,230,745	620,164	610,581	2.6
장안구	115,657	303,349	152,508	150,841	2.6
권선구	140,288	366,957	185,099	181,858	2.6
팔달구	88,244	213,372	107,680	105,692	2.4
영통구	127,068	347,067	174,877	172,190	2.7

○ 2016년 1월말 기준 등록외국인을 살펴보면, 국가별로는 중국이 29,390명으로 가장 많으며, 그 다음으로 베트남, 일본, 미국, 대만, 필리핀 등의 순으로 나타났음. 구별로는 팔달구, 권선구, 장안구, 영통구의 순으로 나타났음.

(단위: 명)

구분	합계	중국	미국	일본	베트남	독일	필리핀	영국	프랑스	대만	인도 네시아	기타
합계	37,247	29,390	431	632	1,452	35	350	74	70	379	90	4,344
장안구	6,103	4,646	58	74	425	4	61	18	23	87	13	694
권선구	9,086	7,662	47	90	439	3	155	9	1	67	34	579
팔달구	14,702	13,668	69	66	199	1	55	15	7	120	3	499
영통구	7,356	3,414	257	402	389	27	79	32	39	105	40	2,572

출처: 수원시 홈페이지

## ② 사회복지 대상자 현황

○ 2016년 1월 기준, 기초생활보장 수급자는 35,289가구, 49,759명임.

구분	계		생계급여		의료급여		주거급여		교육급여	
	가구	가구원	가구	가구원	가구	가구원	가구	가구원	가구	가구원
계	35,289	49,759	10,159	13,819	10,954	15,530	10,751	15,332	3,425	5,078
수원시	1,239	1,239	426	426	295	295	467	467	51	51
장안구	9,047	13,034	2,555	3,585	2,846	4,064	2,627	3,849	1,019	1,536
권선구	9,434	13,795	2,672	3,758	2,938	4,328	2,870	4,261	954	1,448
팔달구	11,378	15,519	3,387	4,470	3,652	5,014	3,564	4,904	775	1,131
영통구	4,191	6,172	1,119	1,580	1,223	1,829	1,223	1,851	626	912

출처: 수원시 홈페이지

○ 2015년 12월말 기준, 65세 이상 노인인구는 100,192명으로 수원시 내국인 인구의 8.45%에 해당하며, 기초연금 수급자는 총 58,619명으로 노인인구 대비 58.51%에 해당됨. 또한 독거노인 현황은 23,212명으로 장안구가 가장 많고, 팔달구, 권선구, 영통구 순으로 나타남.

구분	노인인구현황 (65세이상)	기초연금 수급자		독거노인 현황
		인 원(명)	지급액(천원)	
총 계	100,192	58,619	10,870,864	23,212
장안구	29,188	17,386	3,211,285	7,159
권선구	29,441	17,990	3,330,313	6,217
팔달구	23,355	13,612	2,533,124	6,410
영통구	18,208	9,631	1,796,142	3,426

○ 2016년 1월말 기준으로 수원시 장애인 등록 현황은 전체 40,709명이며, 지체장애는 21,515명, 뇌병변은 4,341명, 시각장애는 4,383명, 청각언어장애는 3,897명, 지적장애는 2,830명, 자폐성장애는 482명, 정신장애는 1,331명, 신장장애는 1,445명, 심장장애는 85명, 호흡기는 159명, 간장애는 222명, 안면장애는 49명, 장루장애는 259명, 간질은 123명임.

구분	수원시			지 체 장 애			뇌병변			시 각			청 각 언 어		
	계	남	여	계	남	여	계	남	여	계	남	여	계	남	여
수원시	40,709	24,194	16,515	21,102	12,604	8,498	4,341	2,482	1,860	4,383	2,724	1,659	3,897	2,250	1,647
장안구	10,945	6,342	4,603	5,628	3,253	2,375	1,227	680	547	1,172	711	461	1,044	596	448
권선구	12,869	7,786	5,083	6,867	4,221	2,646	1,333	756	578	1,327	830	497	1,258	745	513
팔달구	8,808	5,238	3,570	4,542	2,654	1,888	913	566	347	999	649	350	793	458	335
영통구	8,087	4,828	3,259	4,065	2,476	1,589	868	480	388	885	534	351	802	451	351
구분	지 적			자 폐 성			정 신			신 장			심 장		
	계	남	여	계	남	여	계	남	여	계	남	여	계	남	여
수원시	2,830	1,728	1,102	482	414	68	1,331	643	688	1,445	789	656	85	44	41
장안구	797	483	314	122	106	16	325	150	175	397	206	191	21	10	11
권선구	836	533	303	115	94	21	402	189	213	428	244	184	30	14	16
팔달구	595	360	235	73	61	12	396	211	185	310	165	145	14	8	6
영통구	602	352	250	172	153	19	208	93	115	310	174	136	20	12	8
구분	호 흡 기			간			안 면			장 루			간 질		
	계	남	여	계	남	여	계	남	여	계	남	여	계	남	여
수원시	159	113	46	222	151	71	49	24	25	259	156	103	123	72	51
장안구	48	34	14	60	47	13	11	5	6	68	41	27	25	20	5
권선구	50	36	14	71	41	30	15	10	5	87	50	37	49	23	26
팔달구	40	29	11	40	25	15	12	2	10	56	36	20	25	14	11
영통구	21	14	7	51	38	13	11	7	4	48	29	19	24	15	9

### ③ 지역주민 복지욕구

(가) 일자리

○ 직업기술훈련기관들의 프로그램 다양화가 요구됨.

- 기관마다 중복 서비스가 많아서 다양한 일자리로의 진출에 어려움을 호소하였음. 따라서 구직인의 기능, 욕구, 재능과 최근의 변화된 일자리 영역이나 유형을 고려한 다양한 프로그램(예를 들어, 고급 한국어 교육 등)을 제공해줄 것으로 요구함. 그리고 취업 및 취업 유지와 직결될 수 있는 실용적 직업기술 교육으로 구성되는 것이 중요하다는 것이 지적됨.

- 여성의 경우, 실무경험을 쌓을 수 있는 직장실습 및 단시간 일자리 등을 요구함.
  - 사회교육에서 배운 것만으로는 직업으로 바로 연결되기 어려우니, 지역사회학교나 복지기관 등을 통하여 취업 전에 실습할 수 있는 기회를 가질 수 있도록 요구함.
  - 일·가정 양립이 가능한 다양한 형태의 일자리(예를 들어, 시간제 일자리 등) 확대를 요구함.
- 청소년의 경우, 직업 적성 및 체험을 위한 실제적 프로그램 개발 및 제공이 필요함.
  - 진로상담 전에 청소년이 직업 적성을 탐색하고 직접 이를 체험함으로써 직업에 대한 구체적인 비전을 세울 수 있도록 보다 실제적인 프로그램을 요구함.
  - 중도입국청소년의 경우, 직업 교육 외에 한국어 및 한국의 사회·문화제도에 대한 교육도 동시에 병행해 줄 것을 요구함.
- 장애인의 경우, 직업재활 서비스의 확충 및 다양화를 요구함. 또한, 보호작업장, 직업재활센터, 공공일자리, 사회적 기업 등 다양한 서비스의 확대를 요구함.

(나) 건강과 돌봄

- 수원시의 보건 의료환경 개선을 위해 건강지원서비스가 우선적으로 필요한 것으로 나타남. 한편, 여성의 경우, ‘건강 및 의료 서비스’를 질병치료와 같은 의료서비스보다는 건강 증진을 위한 지원서비스의 욕구라고 지적함. 특히 여성의 경우 출산부터 생애주기에 맞는 건강증진 프로그램의 확대를 요구함.
- 영유아 돌봄을 위해서, 직장모를 위한 방과 후 보육 서비스나 2교대 근무를 실시하는 보육서비스의 다양화가 요구됨. 이 외에도 영유아와 부모가 함께 참여할 수 있는 다양한 활동 프로그램을 요구하였는데, 박물관, 도서관, 복지관 등에서 제공하는 기존 프로그램들은 주로 초등학교 이상을 대상으로 하고 있기 때문인 것으로 조사됨. 또한, 양육과정의 어려움이나 자녀의 행동문제로 인한 어려움에 대하여 저렴하게 이용할 수 있는 상담서비스를 요구함.
- 아동 및 청소년의 경우, 개인적 진로나 교우관계, 가족 관계 등에 대하여 상시적인 개별화된 상담 서비스를 요구함. 실제로 학교 내 상담인력이 부족하고, 또한 정보유출에 대한 불안 등을 고려하여 학교 밖에서 이용 가능한 상담 서비스가 지원되기를 요구함.
- 노인의 경우, 먼저 수발이 필요한 노인에게 지역사회기반의 보호 서비스 제공이 확대되기를 요구함. 지역에 방치되어 있는 사각지대 노인을 발굴하여 시설보다는 가정이나 지역사회에서 보호할 수 있는 다양한 지원서비스가 확대되기를 기대함. 그리고 거동이 가능하여 지역사회의 다양한 프로그램에 참여할 수 있는 노인의 경우, 지역 내 넓게 퍼져 있는 경로당을 실질적으로 이용하게 하도록 돕는 체계적 지원이 요구됨. 경로당이 주먹구구식으로 운영되면서 노인의 다양한 욕구에 대응할 수 있는 전문적이고 개별화된 서비스 지원이 미흡하다는 지적이 있음.



- 장애인의 경우, 이동권 및 시설 접근성 확보가 좀 더 보장될 수 있도록, 저상버스의 확대나 버스정류장 정비, 해피콜 대수 확대, 장애인 택시 요금 인하 등이 요구됨. 공공시설부터 장애인 편의시설 설치 기준을 준수할 필요가 있으며, 시설의 설계과정부터 장애인의 의견을 적극적으로 반영하여 접근권이 보장될 수 있도록 하는 노력이 필요하다고 요구됨. 또한, 장애유형별 맞춤형 서비스나 시설 확충이 요구됨. 예를 들어, 성인 지적 장애인 생활시설의 확대, 그리고 정신건강증진이나 홍보에 대한 예산지원 확대로 부족하게 된 중정정신장애인을 위한 서비스 확대가 제기됨.
- 다문화 가정 및 새터민의 자녀 교육을 위한 상담 서비스가 요구됨. 초등학교 이후부터 부모의 언어 미숙으로 인해 부모 역할이나 지원이 부족하여 자녀를 교육하기 어렵다는 호소가 있음.
- 보건과 복지 연계를 구체화할 수 있는 전달체계의 구축이 필요하다고 요구됨. 그 동안의 많은 노력에도 불구하고 보건과 복지 간의 이해 부족이 여전히 제기되었음. 따라서 보건과 복지 연계가 지향해야 할 비전과 전략을 함께 수립하고 공유하여 서로간의 이해와 신뢰의 기회를 가져야 한다는 필요성이 강조됨.

(다) 주거와 안전

- 지역별로 안전한 지역 환경을 조성하기 위해 제공되는 서비스 수준의 질적 편차가 해소될 필요가 있음이 강조됨. 보다 구체적으로 안전한 지역 환경이 조성되기 위하여 안전하게 아이를 돌볼 수 있도록 보육 시설에 대한 신뢰성 확보, 안전한 등하교길 조성, 야간자율학습 후 안전한 귀가 보장, 성추행이나 학교폭력 등에 대하여 정기적이고 실제적인 안전 교육 등의 사전 예방 체계 강화 등을 요구함. 이 외에도 지역별로 방범대원 등 순찰 강화나 지역별로 주민의 안전도를 파악하고 이를 향상시킬 수 있는 마을만들기 사업 확대를 요구함.
- 주거환경 조성을 위해서는 골목 주차 정비, 벽화그리기 등 밝은 마을분위기 조성 노력이 요구됨.
- 사회적 편견 및 인권의식 강화를 위한 지자체단위의 체계적 개입이 필요하다고 지적됨. 이를 위하여 다양한 개별 단위 사업들의 통합 및 효율적 진행이 필요한데, 예를 들어, 장애인의 인식 개선 사업이 민간영역에서 기관별로 다양하게 이루어지고 있으므로 공공이 보다 적극적으로 개입하여 이들을 연계시키고 효율화를 꾀하는 것이 필요하다고 요구됨.
- 소수자 집단에 대한 사회적 편견과 차별 해소 및 사회적 이해 증진을 위한 노력이 필요하다고 요구됨. 예를 들어, 다문화 가정 여성의 경우 남편 및 시댁의 인식 변화를 위한 개입, 그리고 소수자 집단의 청소년(예: 중도입국 청소년이나 학교 밖 청소년)을 위해서는 소수자집단의 인권 강화 및 이들에 대한 학교와 또래 집단의 이해 증진을 위한 교사 연수나 학교교육이 요구됨.

(라) 교육과 문화

- 인구집단별로 다양한 교육의 욕구가 나타남. 여성의 경우, 양성평등인식을 강화할 수 있는 교육을, 장애인의 경우 비장애인 위주의 사회교육 프로그램을 넘어서 장애인도 참여할 수 있는 평생 교육을, 자녀를 둔 부모의 경우 생애주기별 부모교육을, 다문화 가정의 경우 언어 교육이나 문화 교육 등을 요구함.
- 지역 주변에서 쉽게 접근할 수 있는 문화 활동의 기회가 확대되기를 희망함. 큰 공연장이나 고비용을 지불해야하는 문화활동 보다는 집 근처의 지역공간을 활용하거나 지역주민들이 직접 참여할 수 있는 일상적이고 생활밀착적인 문화 활동을 요구함. 청소년의 경우, 청소년 기관이나 학교 이외의 다양한 활동 공간을 요구하였으며, 지역별로 도서관 편중 현상이 있어서 청소년을 위한 공간이 부족한 지역의 경우 대안적 공간 마련이 필요하다고 지적됨. 여성의 경우, 다양한 지역사회참여활동(예, 사회교육을 통해 획득한 역량을 지속적으로 확장시킬 수 있는 자치적 동아리 등)에 대한 기회가 확대되기를 요구하였는데, 이러한 참여 활동이 지역 내 접근 가능한 공간을 활용하여 진행할 수 있도록 지원하는 것이 필요하다고 지적함.

(마) 전달체계와 주민참여

- 지역 내 이용 가능한 사회복지서비스로의 접근성이 강화되어야 한다고 강조됨. 사회복지기관이나 사회복지서비스의 제공 수준이 수원시는 경기도전체 수준보다 더 양호함에도 불구하고, 수원시민은 사회복지서비스나 기관에 대한 정보 부족이나 접근성이 낮아 복지서비스 체감이 낮음을 호소하였음.
- 사회복지서비스에 대한 통합적이고 체계적이며 상시적인 정보 제공과 홍보 시스템이 필요하다고 강조됨. 지역 내 이용 가능한 사회복지서비스와 자원에 대한 정보를 통합적으로 일상적으로 그리고 상시적으로 제공하는 체계를 갖출 것으로 요구함. 이 외에도 소수자 집단에 대한 맞춤형 정보제공이 필요하다고 강조됨.
- 수원시민 1인당 지자체 복지예산과 지자체 자체복지예산이 지속적으로 증가하고 있음에도, 인구대비 공공과 민간의 사회복지재정 수준이 경기도 전체 평균에 비하여 낮았음. 또한, 담당해야하는 총인구수나 취약계층 인구수에 비하여 수원시 사회복지인력의 규모가 경기도 전체 평균에 비하여 떨어짐. 그러므로 사회복지 관련한 재정 투입과 인력 확충 외에도 사회복지 전문인력의 질 향상 및 처우개선, 그리고 민간인력과 공공인력의 효율적 협업을 통한 사회복지인력 수급의 적정성 유지 노력 등이 필요함.

(2) 공급

① 재정

○ 수원시 예산 규모는 2016년 기준으로 예산액은 일반회계 1,685,542,920천원, 특별회계 581,670,168천원으로 총 2,267,213,088천원임. 아래 현황표는 본예산 일반회계, 기타특별회계 전체 예산임.

2016년 수원시 예산 현황

(단위: 천원)

일반회계, 기타특별회계 전체					
세입 총계	1,905,117,631	100.00%	세출 총계	1,905,117,631	100.00%
지방세	762,256,000	40.01%	일반공공행정	141,585,607	7.43%
세외수입	224,812,797	11.80%	공공질서 및 안전	16,299,168	0.86%
지방교부세	9,000,000	0.47%	교육	32,552,242	1.71%
조정교부금등	192,645,000	10.11%	문화 및 관광	156,538,401	8.22%
보조금	453,741,584	23.82%	환경보호	125,553,709	6.59%
지방채	8,000,000	0.42%	사회복지	609,293,472	31.98%
보전수입 등 및 내부 거래	254,662,250	13.37%	보건	36,943,864	1.94%
			농림해양수산	53,555,554	2.81%
			산업중소기업	26,482,613	1.39%
			수송 및 교통	197,201,973	10.35%
			국토 및 지역개발	266,488,835	13.99%
			예비비	19,263,995	1.01%
			기타	223,358,198	11.72%

출처: 2016년 수원시 본예산

○ 2016년 사회복지 기능별 예산를 살펴보면, 수원시 총 회계 1,905,117,631천원 중 사회복지분야의 총 지출액은 609,293,472천원으로 31.98%를 차지함. 세부분야를 살펴보면, 보육·가족 및 여성분야 지출액이 42.67%로 가장 높은 비율을 차지하며, 노인·청소년분야 32.72%, 기초생활보장 11.27% 순으로 나타남.

구분	예산액	구성비
총계	609,293,472	100.00%
기초생활보장	68,650,541	11.27%
취약계층지원	48,932,844	8.03%
보육·가족 및 여성	259,957,961	42.67%
노인·청소년	199,332,042	32.72%
노동	10,438,370	1.71%
보훈	5,471,820	0.90%
사회복지일반	16,509,894	2.71%

출처: 2016년 수원시 본예산

② 복지서비스

- 2016년 10월 말 기준으로 수원시 지역복지시설 현황으로 사회복지관은 6개소, 푸드뱅크(마켓) 5개소, 지역자활센터 3개소, 노숙인 자활시설(쉼터) 5개소, 노숙인 지원을 위한 다시서기지원센터 및 일시(임시)보호소 등 5개소가 있음.

계	사회복지관	푸드뱅크 (마켓)	지역자활센터	노숙인 자활 시설(쉼터)	다시서기지원센터 및 일시(임시)보호소 등
24	6	5	3	5	5

- 여성복지시설은 총 8개소로, 한부모복지시설 2개소, 성폭력피해자보호시설 1개소, 성매매피해상담소 1개소, 청소년열린터 1개소, 가정폭력상담소 1개소, 통합상담소 1개소, 성폭력상담소 1개소가 있음. 수원시건강가정지원센터 1개소, 수원시에절교육관 1개소, 수원여성인력개발센터 1개소, 수원시여성근로자복지센터 1개소, 경기해바라기여성아동센터 1개소, 수원시여성문화공간 休 1개소, 수원시외국인복지센터 1개소, 수원시다문화가족지원센터 1개소, 수원시글로벌청소년드림센터 1개소, 수원시가족여성회관 1개소가 있음.

계	한부모 복지시설	성폭력피해자 보호시설	성매매피해 상담소	청소년 열린터	가정폭력 상담소	통 합 상담소	성폭력 상담소
8	2	1	1	1	1	1	1

계	수원시 건강가정 지원센터	수원시 에절 교육관	수원여성 인력개발 센터	수원시 여성근로자 복지센터	경기해바라기 여성아동센터	수원시여성 문화공간- 休	수원시 외국인 복지센터	수원시 다문화가족 지원센터	수원시 글로벌청소년 드림센터	수원시 가족여성 회관
10	1	1	1	1	1	1	1	1	1	1

- 장애인복지시설은 총 40개소가 있으며, 거주시설로 생활시설 3개소, 단기보호시설 1개소, 공동생활가정 11개소가 있음. 지역사회재활시설로 장애인복지관 2개소, 주간보호시설 9개소, 심부름센터 1개소, 수화통역센터 1개, 점자도서관 2개소가 있으며, 근로사업장 1개소, 보호작업장 9개소로 직업재활시설이 총 10개가 있음. 기타 장애인가족지원센터, 장애인복지센터, 장애인편의시설기술지원센터가 있음.

계	거주시설			지역사회재활시설					직업재활시설	
	생활 시설	단기 보호 시설	공동 생활 가정	장애인 복지관	주간 보호 시설	심부름 센터	수화 통역 센터	점 자 도서관	근 로 사업장	보 호 작업장
40	3	1	11	2	9	1	1	2	1	9

- 노인복지시설은 총 587개소로 노인의료복지시설 77개소, 재가노인복지시설 16개소, 노인주거복지시설 5개소가 있음. 또한 노인여가복지시설인 경로당 470개소, 노인복지관 5개소, 노인교실 14개소가 존재함.

계	노인의료 복지시설	재가노인복 지시설	노인주거 복지시설	노인여가복지시설			비 고
				경로당	노인복지관	노인교실	
587	77	16	5	470	5	14	

- 아동복지시설은 총 72개소로 아동양육시설 4개소, 공동생활가정 9개소, 지역아동센터 59개소, 드림스타트센터 3개소가 있음.

계	아동양육시설	공동생활가정 (그룹홈)	지역아동센터	드림스타트센터
72	4	9	59	3

- 어린이집은 총 1,266개소로 국공립어린이집 35개소, 사회복지법인 4개소, 법인단체 7개소가 있음. 민간어린이집 380개소, 가정어린이집 819개소, 부모협동조합어린이집 4개소, 직장어린이집 17개소가 있음. 이중 평가인증 어린이집은 959개소임.  
또한 육아종합지원센터가 장안구, 영통구에 각 1개소가 있으며, 장남감도서관이 총 7개소, 아이러브맘카페 8개소가 있음.

계	정부 지원시설				정부 미지원시설				
	계	국공립	사회복지 법인	법인 단체	계	민간	가정	부모협동	직장
1,266	46	35	4	7	1,220	380	819	4	17

※ 평가인증 어린이집 : 959개소

계	육아종합지원센터	장남감도서관	아이러브맘카페
17	2	7	8

- 제3기 수원시 복지 자원조사 및 욕구조사 결과, 모든 기관을 아울러 가장 많이 실시되고 있는 서비스는 ‘문화 및 여가(284개)’ 서비스로 나타남. 이어서, ‘정신건강 및 심리정서적 지원(215개)’, ‘보육 및 교육(175개)’, ‘신체건강 및 보건의료(111개)’ 서비스 순으로 나타남. 가장 적은 규모로 제공되는 서비스는 ‘주거지원(37개)’ 서비스임.  
서비스 영역의 제공 현황을 살펴보면, 가장 많이 제공되는 서비스는 ‘상담(95개)’서비스

이었으며, 그 다음으로 ‘취미여가(89개소)’, ‘체육활동(72)’, ‘청소년교육(67개)’, ‘문화예술(65개)’ 순으로 나타남. 한편, 가장 적은 규모로 제공되는 서비스는 ‘폭력피해자(1개)’를 위한 보호 및 돌봄 서비스였으며, 그 다음으로 ‘창업지원(3개)’, ‘보장구지원(3개)’, ‘법률상담(4개)’, ‘단기시설(4개)’, ‘기획사업(4개)’, 그리고 ‘장기거처(4개)’의 순으로 나타남.

- 수원시 사회복지기관의 지난 1년 동안의 연계활동과 관련하여 지속적으로 연계활동을 진행 중에 있는 기관이 가장 높은 비율을 차지함(N=211개소(71.0%)). 모든 기관 유형에서도 지속적으로 활동 중이라는 응답이 가장 높은 비율을 차지하였으며, 지난 1년 동안 연계활동 자체를 하고 있지 않는 기관은 64개소(21.6%)로 나타남.

노인복지기관과 청소년복지기관의 경우, 연계활동을 하고 있지 않다는 응답 비율이 타기관 유형 보다 높게 나타나(노인: N=40개소(35.1%), 청소년: N=6개소(31.6%)), 다른 기관유형에 비해 연계활동이 저조한 것으로 나타남.

(단위: 개소, %)

	없다		과거 진행하다 중단		최근 시작		지속적 활동 중	
	기관	%	기관	%	기관	%	기관	%
종합사회복지관	0		0		0		2	0.9
아동복지기관	3	4.7	3	21.4	2	25.0	48	22.7
노인복지기관	40	62.5	5	35.7	1	12.5	68	32.2
장애인복지기관	8	12.5	2	14.3	2	25.0	24	11.4
한부모기관	0		0		0		1	0.5
성매매, 성폭력, 가정폭력기관	0		0		0		5	2.4
정신보건기관	1	1.6	0		2	25.0	9	4.3
식품기부기관	0		0		0		5	2.4
자활고용기관	0		0		0		4	1.9
여성기관	0		0		0		4	1.9
청소년기관	6	9.4	3	21.4	0		10	4.7
기타	6	9.4	1	7.1	1	12.5	31	14.7
전체	64	100	14	100	8	100	211	100

자료: 제3기 수원시지역주민 복지 욕구조사

(2) 그 밖의 연차별 시행계획 수립을 위한 고려사항

○ 제3기 경기도 지역사회보장계획



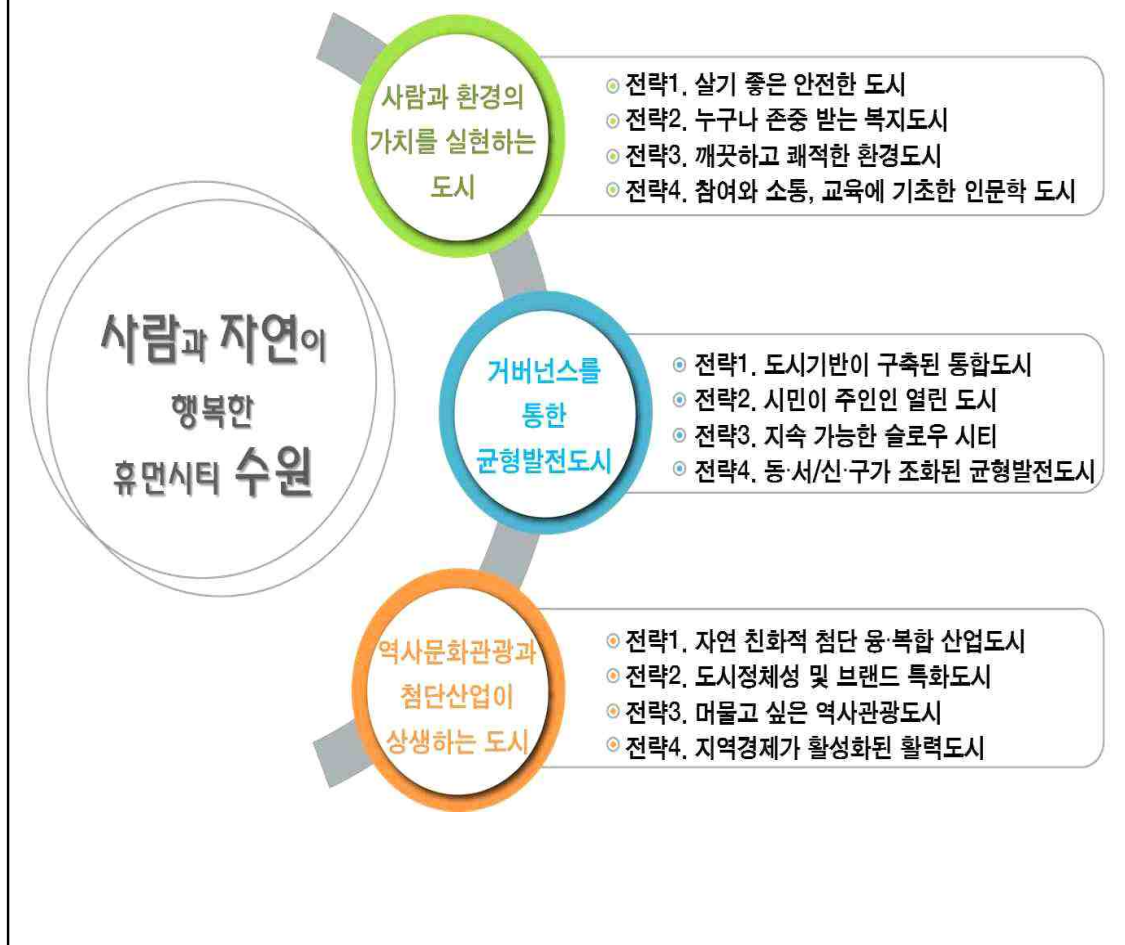
○ 2030 수원 도시기본계획

□ 도시미래상

- 사람과 자연이 행복한 휴먼시티 수원

□ 정책목표

- 사람과 환경의 가치를 실현하는 도시
- 거버넌스를 통한 균형발전도시
- 역사문화관광과 첨단산업이 상생하는 도시





## ○ 수원시 민선6기 시정 전략 및 방향

### □ 민선 6기 시정 비전

- 공정한 절차를 무시한 채 결과지상주의, 사람보다 재물을 우선시하는 금전만능주의 등을 청산하고, 시민역량을 모아 안전한 공정사회를 조성하고자 함. 부정부패로 인한 부끄러운 과거를 반성하며 사람이 존중받는 사회, 사회적 약자를 배려하는 사회, 소수의 이익보다는 다수의 아픔과 공익을 먼저 생각하는 사회를 만들어 '부정부패 제로 도시, 청렴 수원'으로 나아가고자 함.
- 사람중심의 시정방향을 유지하며, 더 큰 수원을 만들기 위하여 민선6기 수원시정에서는 지방자치와 분권을 더욱 확대하고자 함. 중앙정부와 지방의 갑을관계에서 벗어나 수평적 협력관계로 발전시키고, '주민의, 주민에 의한, 주민을 위한' 자치분권 실현에 앞장서겠다는 의지의 표명임.

### □ 3대 목표 9대 전략



#### 안전한 도시

알짜일자리 확대

엄마품 안전사회 구현

동·서가 잘사는 수원실현



#### 건강한 도시

건강 미래도시 조성

지속가능도시 구현

지속가능한 교통체계 구축



#### 따뜻한 도시

자부심을 느낄 수 있는 복지 실현

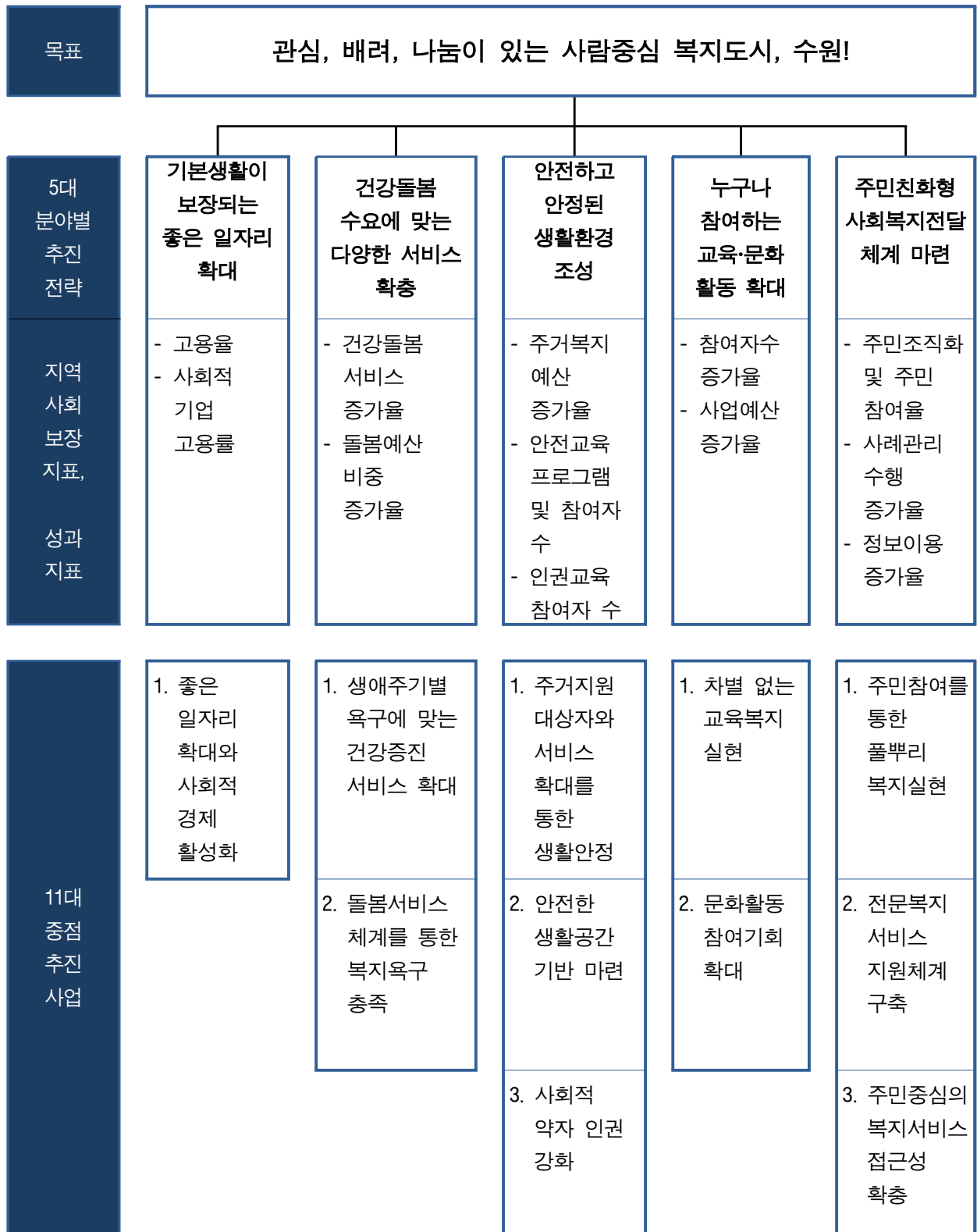
고품격 교육문화도시 조성

수원형 시민자치 실현

### □ 시정방향

- 자치분권의 실현
- 청렴 1등 공직사회
- 수원형 주민자치 1번지
- 인재 키움 행정 실현
- 3S(speed, smile, smart) 행정 혁신

### 3) 연차별 시행계획의 체계



### 3-1) 분야별 추진전략 및 중점 추진사업별 세부사업 내용

○ 분야별 추진전략별 명세

구분	성과목표	성과지표	예산(천원)	
			2016년	2017년
목 표	관심, 배려, 나눔이 있는 사람중심 복지도시, 수원		65,038,762	71,316,530
분야별 추진전략 I	기본생활이 보장되는 좋은 일자리 확대	- 고용율 - 사회적기업 고용율	12,494,779	11,715,101
중점추진 사업 1	좋은 일자리 확대와 사회적경제 활성화 - 좋은 일자리 확대와 고용의 질 개선 - 사회적경제 기반 조성 및 활성화	- 자활사업(취업성공패키지 포함)참여자 비율(근로연령 저소득층 대비)(결과/핵심) - 취업인구대비 사회적기업 고용율(결과/핵심) - 자활사업참여자 성공률(자활사업 참여수급자의 취창업률)(영향/핵심) - 사회적 기업수 - 협동조합 관련 교육 및 참여자수	12,494,779	11,715,101
분야별 추진전략 II	건강돌봄 수요에 맞는 다양한 서비스 확충	- 건강돌봄 서비스 증가율 - 건강돌봄예산 비중 증가율	34,005,784	37,625,009
중점추진 사업 2	생애주기별 욕구에 맞는 건강증진 서비스 확대 - 생애주기별 건강지원 확대	- 예산 확보율 - 서비스 대상자 증가율	2,829,523	2,004,100
중점추진 사업 3	돌봄서비스 체계를 통한 복지욕구 충족 - 돌봄서비스 제공 확대 - 돌봄서비스의 다양성과 접근성 확대	- 이용자수 증가 - 신규 서비스 구축 여부 - 서비스 대상자 증가율 (영유아, 장애영유아, 아동, 한부모가족, 노인수, 장애인수) - 시간제 및 시간연장형 보육서비스 이용율(결과/핵심)	31,176,261	35,620,909

구분	성과목표	성과지표	예산(천원)	
			2016	2017
분야별 추진전략 Ⅲ	안전하고 안정된 생활환경 조성	- 주거복지 예산 증가율 - 안전교육 프로그램 및 참여자 수 - 인권교육 참여자 수	2,668,940	2,852,716
중점추진 사업 4	주거지원 대상자와 서비스 확대를 통한 생활안정 - 주거복지 인프라 및 통합지원 관리를 위한 시스템 구축 마련	- 주택환경 개선 가구수 - 상담가구수 - 주거복지 조례 제정 여부 - 주거복지센터 설치 여부	40,000	330,000
중점추진 사업 5	안전한 생활공간 기반 마련 - 안전의식 확대 및 안전 시스템 정비	- 안전교육 수 및 참여자 수 - 청소년 유해업소 단속 실적 - 상담건수	676,040	624,054
중점추진 사업 6	사회적 약자 인권 강화 - 인권의식 강화 - 사회적 약자 보호 확대	- 인권센터 설치 운영여부 - 인권교육 수, 참여자 수 - 인식개선 교육수, 참여자 수 - 거리노숙인 지원수 - 학대 및 폭력 사례수(영향/핵심)	1,952,900	1,898,662
분야별 추진전략 Ⅳ	누구나 참여하는 교육·문화 활동 확대	- 참여자수 증가율 - 평생교육 사업예산 증가율	10,474,182	11,568,798
중점추진 사업 7	차별 없는 교육복지 실현 - 교육복지 기반 확대 - 학습기회 확대	- 체계 구축 여부 - 평생교육 예산 증가율 - 학습 참여자수 증가율 - 참여기관 수 증가율	3,273,600	3,508,100
중점추진 사업 8	문화활동 참여기회 확대 - 문화활동 참여 증가	- 활동 참여자수 증가율	7,200,582	8,060,698

구분	성과목표	성과지표	예산(천원)	
			2016	2017
분야별 추진전략 V	주민친화형 사회복지전달 체계 마련	- 주민조직화 및 주민 참여율 - 사례관리 수행 증가율 - 정보이용 증가율	5,395,077	7,554,960
중점추진 사업 9	주민참여를 통한 풀뿌리 복지실현 - 수원의 마을천사 1% 형성	- 주민참여율(자원봉사자, 동협의체, 복지마을참여자 등) - 동복지협의체 운영실적(결과/일반)	485,800	317,600
중점추진 사업 10	전문복지 서비스 지원체계 구축 - 사회복지 인력 처우개선과 역량강화 - 취약계층 집중 보호기반 마련 - 맞춤형 사례관리 지원 - 민관협력체계 강화	- 처우개선 공약 준수 - 서비스 제공건수 - 사례관리 지원건수 - 민관협력 통합 사례관리 가구수(결과/핵심) - 지역사회보장협의체 운영실적(결과/핵심)	1,755,877	1,107,116
중점추진 사업 11	주민중심의 복지 서비스 접근성 확충 - 복지자원 및 서비스 접근성 향상 - 신속 정확한 통합복지 정보제공 강화	- 정보이용건수 및 이용률	3,153,400	6,130,190

○ 중점 추진사업별 명세

과제 번호	사업 유형	사업명	목표	성과지표 (지역사회 보장지표 또는 자체 성과지표)	목표수준		예산(천원)	
					2016	2017	2016	2017
1-1	지역	중증장애인 취업지원센터 설치 및 직업활동 전문프로그램 운영	중증장애인 직업재활 서비스 환경조성	직업재활 서비스 이용자수 (연인원)	-취업지원센터 1개소 운영 -직업활동프로그 램 운영 3,425명 (연인원)	-취업지원센터 1개소운영 -직업활동프로그 램 운영4,382명 (연인원)	42,000	42,000
1-2	지역	자활상품 판매 증진을 위한 인식개선사업	자활센터 인식개선 강화	홍보횟수	12	12	1,500	비예산
1-3	보편	지역자활센터 운영	근로기회 제공 및 자활능력 배양	자활사업 참여자수	330	250	708,690	742,071
1-4	지역	노숙인 자활근로	노숙인들에게 일을 통한 자활 능력배양	노숙인 자활근로 참여자수	50	50	821,425	864,758
1-5	지역	결혼이민자 맞춤형 취업교육 및 지원	결혼이민자 취업교육 및 지원 촉진	결혼이민자 취업교육 및 지원 촉진 (교육인원)	25	20	11,880	11,870
1-6	보편	여성취업지원	여성 취업 향상	여성취업 지원	-여성인력양성 전문기관 2개소 운영	-전문인력양성직 업교육 500명 -여성취업지원 2,200명	888,312	830,324
1-7	보편	노인 일자리 지원	노인일자리 교육 및 취업 지원 향상	노인일자리 등 참여인원	-노인일자리 2,583명 참여 -어르신자립생활 지원센터 120명 취업 -노인취업지원 센터 600명 알선	-노인일자리 3,079명참여 -노인취업지원 센터 900명알선	4,890,000	5,362,756
1-8	보편	수원시 장애인 행정도우미 및 복지일자리 지원	장애인 일자리사업 참여 향상	장애인일자 리참여자수	117명	121명	1,158,092	1,212,210
1-9	보편	청년,경력단절 여성,조기퇴직 자 취업지원을 위한 고용복지 통합 센터 운영	수원형 고용복지 통합센터 운영	계획수립, 설립, 운영	2016년 사업폐지	-	-	-

과제 번호	사업 유형	사업명	목표	성과지표 (지역사회 보장지표 또는 자체설정 성과지표)	목표수준		예산(천원)	
					2016	2017	2016	2017
1-10	보편	사회적 경제 활성화 (사회적기업, 협동조합 확대)	사회적경제 성장 기반 강화	-사회적기업 창업수 -사회적기업 재정지원 -공공기관 우선구매율	-6개소 -11개소 -76억	-창업5개소 -재정지원11개소 -공공구매100억	2,535,127	1,165,214
1-11	지역	여성전문인력 양성	전문인력 양성 프로그램 운영	프로그램 운영수	전문인력양성교육 115건 (2017년프로그램 수감소예정)	전문인력양성교육 115건 (2017년프로그램 수감소예정)	1,480,298	1,483,898
2-1	보편	정신질환 위기 및 응급 개입 치료비 지원	정신질환 위기개입비 지원을 통한 치료개입수 확대	-정신질환 치료 개입 및 치료유지 -재활 연계	-입원비:17건 -외래진료:16건 -심리검사외:3건 -연계율:80%이상	입원비:17건 외래진료:16건 심리검사외:3건	11,000	10,000
2-2	지역	심리정서진단 및 치료비 지원 확대	심리정서안정감 강화	진단 및 치료비 증가율	진단 및 치료비 증가율 5%	진단 및 치료비 증가율 3%	62,000	115,220
2-3	지역	수원시 여성문화공간 -휴 운영	여성문화공간 이용 확대	수원시여성 문화공간-휴 프로그램 참여자 수	27,000명	40,000명	640,000	640,000
2-4	지역	아동주치의 제도 도입	저소득아동에 대한 예방중심 건강서비스 환경조성	주치의제 등록율	80%	86%	75,000	75,000
2-5	지역	임산부 건강챙기기 프로젝트	임산부 건강증진 기반 조성	산후우울증 검사율(%)	48%	-우울검사율47% -산후관리율36%	91,004	83,480
2-6	보편	수원시노인 치매정신건강 센터 설치	노인 치매 정신건강 관리 확대	설치여부 노인치매 정신건강 프로그램 운영	-센터 설치 완료 -치매조기검진 6500명, -치매예방교육 2500명	-치매조기검진 14,000명	1,251,884	400,400
2-7	보편	마음건강지원 사업	수원시민의 스트레스 관리 및 재난심리지원 확대	정신건강 검진 대상자수, 재난심리 교육훈련참 여자 수	-검진:1,000 -상담:2,500 -프로그램:5,500 -교육: 2,000	-검진:1,500 -상담:4,500 -프로그램:6,500 -교육:3,000	680,000	680,000
3-1	지역	찾아가는 교육 및 양육 상담	맞벌이 가정의 양육부담 감소	만족도 조사	100명	100회 100명	5,000	5,000
3-2	지역	장애영유아 및 가족을 위한 사회생활증진 프로그램	장애영유아와 가족의 사회생활증진	사회생활 증진 프로그램 참여자 수	15회 240명	7회 200명 (90가정)	3,800	3,800

제3기 수원시지역사회보장계획(2015▶▶2018) 2017년 시행계획

과제 번호	사업 유형	사업명	목표	성과지표 (지역사회 보장지표 또는 자체설정 성과지표)	목표수준		예산(천원)	
					2016	2017	2016	2017
3-3	지역	거점센터 지원을 통한 지역아동센터 전문성 강화	지역아동센터 고위험아동에 대한 통합사례 관리 확대	사례관리 및 상담 이용자 수	-	상담이용자수 50명	-	36,000
3-4	지역	시간연장형 및 장애아 어린이집 보조교사 지원	아동보육부담 감소	-야간보육 도우미 인건비 지원 -장애아 보조교사 인건비 지원	-인건비 34명 -인건비 224명	63명	594,000	702,672
3-5	지역	다양한 체험 속에 지혜롭게 크는 아이	가정양육아동의 다양한 참여기회 확대	아이리브맘 카페 이용자수	60,000명	90,000	994,000	1,160,000
3-6	보편	드림스타트 아동통합 서비스 지원	수원시 저소득층 가정 아동에 대한 통합 지원 확대	사례관리 아동수	900명	930명	903,100	903,100
3-7	보편	다문화 가족 방문 교육 및 언어발달 지원	다문화가족 사회생활 적응	다문화가족 사회생활 적응(서비스 이용자 수)	166	160	230,642	221,156
3-8	보편	한부모가족 정서 지원 사업	한부모가족 정서 안정	-한부모가족 복지시설 입소자 상담치료, -사랑의 한부모가족학 교 운영	- 45명 - 80명	45명	29,404	29,404
3-9	지역	노인 장기요양 서비스의 안정적인 운영	수요자 중심의 맞춤형 장기요양 서비스 지원	장기요양 서비스 이용노인 비율	7,400명	8,400명	10,019,981	14,409,707
3-10	보편	노인돌봄종합 서비스	노인돌봄종합서 비스 확대	노인돌봄 종합 서비스 이용자수	370명	380명	898,128	1,012,017
3-11	지역	재가노인지원 서비스센터 운영 지원	재가노인서비스 확대	재가노인 지원서비스 센터 이용자수	505명	510명	595,000	725,000



과제 번호	사업 유형	사업명	목표	성과지표 (지역사회 보장지표 또는 자체설정 성과지표)	목표수준		예산(천원)	
					2016	2017	2016	2017
3-12	지역	취약계층 노인 식사지원	취약계층 결식 예방	무료급식 및 식사배달 수혜인원	-경로식당 무료 급식 : 858명 -재가노인 식사 배달 : 400명	-경로식당957명 -식사배달440명	1,045,000	1,146,957
3-13	보편	장애인 활동지원 서비스 연계 강화	장애인의 자립생활 기회 증가	장애인 활동지원서 비스 급여 이용자 수	1,161명	1250	14,814,884	14,814,884
3-14	지역	이동목욕 서비스	거동 불편한 중증장애인 심신의 청결유지	-장애인 이동목욕 서비스 이용자수, -서비스 만족도조사 실시	-서비스이용자수 90명, -서비스만족도 80%유지	-서비스이용자수 90명	155,212	155,212
3-15	지역	장애인가족 지원사업	장애인가족의 가족기능 강화	장애인가족 지원센터 이용자수, 만족도	-가족지원 3000명 -발달지원 2000명 -만족도	6,000명, 만족도 80% 유지	296,000	296,000
4-1	지역	단신계층 주거지원사업	자활 촉진을 위한 주거지원	-경기리스타 트주거지원 사업 -다시서기 연계주거 지원	-16 -35	45세대	비예산	비예산
4-2	지역	저소득 장애인 주거환경 개선사업	장애인 주거환경 개선	장애인 주거환경 개선 가구수	주거환경개선 20가구	주거환경개선 20가구	40,000	30,000
4-3	지역	주거복지센터 설치 및 운영	주거복지향상을 위한 기반조성	-주거복지 조례개정 -주거복지 센터 설립 및 운영	센터 개소 1	센터 운영 1	0	300,000
5-1	지역	영유아 안전관련 교육	영유아 안전한 환경 조성	영유아안전 교육실시율	100%	전체 영유아보육시설 의 70% 이상	비예산	비예산
5-2	지역	청소년 유해환경 인식개선 사업	청소년 유해환경 보호 및 감시 강화	-청소년 선도캠페인 및 합동 단속 -청소년 보호구역 감시활동	-34건 -40건	50건	7,000	5,000
5-3	지역	노인상담사업	노인자살 예방	노인자살 예방	6,500건	6,500건	150,000	150,000

제3기 수원시지역사회보장계획(2015▶▶2018) 2017년 시행계획

과제 번호	사업 유형	사업명	목표	성과지표 (지역사회 보장지표 또는 자체설정 성과지표)	목표수준		예산(천원)	
					2016	2017	2016	2017
5-4	보편	독거노인중증 장애인 응급안전 돌봄사업	독거노인응급안 전시스템 강화	독거노인 응급안전 시스템강화	333	2,313	518,340	469,054
5-5	지역	휴대용 안전지킴이 서비스	-	-	2016년 사업종료에 따른 사업폐지	-	-	-
6-1	지역	수원시민의 인권보호 및 증진	인권보호 및 증진 기반 조성	인권상담 센터 운영	상담 50건	인권상담건수 : 55건, 실태조사여부 : 1	10,000	10,000
6-2	지역	인권강화 교육	인권도시 기반조성을 위한 인권교육 강화	인권교육 추진횟수	교육 110건 (공무원 18건, 기관 20건, 시민72건)	-교육추진 105회	10,000	35,500
6-3	지역	장애인 인식 개선 교육	장애인 인식개선 증진	서비스이용 자수, 이용만족도	-장애체험 학교 운영 연 2,520명 -수화교실 운영 연2,500명 -홍보 책자 1종 14,000부, 캠페인 1회	-장애체험학교운 영연1,000명 -수화교실운영연 800명 -홍보책자1종10,0 00부, 캠페인1회 -만족도80%유지	1,180	13,300
6-4	지역	양성평등의식 교육	양성평등 의식 확산	양성평등 교육 횟수	74회	75회	15,000	16,050
6-5	지역	아동학대 신고의무자 교육 및 아동유해환경 캠페인	아동학대 신고의무자 인식 강화 및 아동유해환경 개선 필요성 증진	교육 참석자 수	1,000	1000	5,000	5,000
6-6	지역	다문화사회 인식 개선	다문화 사회에 대한 인식 개선 증진	다문화 사회에 대한 인식 개선 증진 (교육 횟수)	65	50	8,400	8,400
6-7	지역	성매매 및 가정, 성폭력 예방교육	성매매 및 가정·성폭력 예방 강화	예방교육 실시 회수	200	200	14,760	14,760
6-8	지역	폭력피해여성 가족상담 치유프로그램	폭력피해여성 및 가족의 기능 강화	프로그램 참여인원	40명 (8가족)	40명 (8가족)	10,000	10,000

과제 번호	사업 유형	사업명	목표	성과지표 (지역사회 보장지표 또는 자체설정 성과지표)	목표수준		예산(천원)	
					2016	2017	2016	2017
6-9	지역	노숙인 상담센터 운영 및 보호사업	거리노숙인 보호 및 노숙인의 능력향상	-시설연계, 병원, 아웃리치 -일시보호 -자활시설입 소, 취업 -월동기, 냉난방비 및 피복비 지원	-50명, 750명, 120회 -13,000명 -110명, 80명 -60회, 72회	-시설연계(50명), 병원(750명),아웃 리치(120회) -일시보호 (10,000명) -자활시설입소(80 명),취업(50명) -월동기(50회), 냉난방비및피복비 (50회)	1,499,028	1,785,652
7-1	지역	평생학습 허브네트워크 강화	수원평생학습 기관, 실무자, 프로그램의 성장을 위한 네트워크 강화	와글와글 포럼 공동주관 단체수 및 운영	18	5회/16개	비예산	비예산
7-2	지역	학교사회복지 사업 확대 운영	초중등생의 학교생활 적응 향상	학교사회 복지사 채용학교수	56교	56교	2,277,000	2,277,000
7-3	지역	평생학습 시범동 만들기	지역주민 수요에 따른 맞춤형 학습프로그램 개발	설문조사 만족도 70% 유지	2016년 사업종료에 따른 사업폐지	-	-	-
7-4	보편	청소년 자립지원 사업	위기 청소년 자립 기회 확대	-특별지원대 상 청소년 지원 -학교밖청소 년지원	-15 -100	특별지원장학금지 급:15 학교밖청소년지원 :150	-37,000 -124,500	278,500
7-5	지역	장애인정보화 교육 활성화	장애인정보 접근성 강화	장애인 정보화 교실 이용자수	-장애인정보화 교실 운영 연 3,929명 -이용자 만족도 80%	-장애인정보화교 실운영연4,200명 -이용자만족도80 %	15,000	15,000
7-6	지역	수원시민 인문교양 아카데미 운영	인문학의 학습기회 확대	인문교양 아카데미 운영횟수	20	13	56,000	50,000
7-7	지역	장애인 평생교육 프로그램 지원	장애인의 평생교육 기회 확대	지원기관 수	7개	8	115,500	176,600
7-8	지역	저소득층을 위한 영어교육	저소득청소년 영어 학습 기회 확대	저소득 청소년 무료영어 교육 출석율	4,800	2017년 사업폐지	33,600	-
7-9	보편	초등방과 후 보육프로그램 운영	맞벌이가정 아동의 사회 안전망 확보	돌봄교실, 안심학교 운영수	2016년 사업폐지	-	-	-

제3기 수원시지역사회보장계획(2015▶▶2018) 2017년 시행계획

과제 번호	사업 유형	사업명	목표	성과지표 (지역사회 보장지표 또는 자체설정 성과지표)	목표수준		예산(천원)	
					2016	2017	2016	2017
7-10	지역	수원 청소년 희망등대 센터 설립	청소년의 창의적 진로개발 확대	-직업체험처 발굴 -희망드림 버스 연계 실적 -진로코치 양성운영 -1:1맞춤형 컨설팅 운영실적 -대학입시설 설명명회 운영실적 -진로박람회 운영실적	-300 -400 -150 -800 -1 -1	-직업체험처발굴 실적:50 -희망드림버스연 계실적:800 -진로코치활동지 원:1000 -1:1맞춤형컨설팅 운영실적:900 -대학입시설명회 운영실적:2 -진로박람회운영 실적:1	600,000	661,000
7-11	지역	수원시 평생교육 중장기 발전연구	글로벌 학습도시 기반 마련	발전연구 추진 건수	-	1건 (2017년 신설)	-	50,000
8-1	지역	동아리 활동을 통한 노인문화공연	문화 및 사회참여 기회 확대	문화동아리 공연	2015년 사업 폐지	-	-	-
8-2	지역	아동 예능문화 활동 강화	취약계층 아동의 문화활동 기회 확대	-취약계층 참여아동수 -아동문화 활동 참여수	-어린이날 큰잔치 1,600명 -꿈쟁이학교 정기공연 1회 -참여아동수 180명	취약계층참여아동 수:1600 아동문화활동참여 수:180	441,120	351,120
8-3	보편	청소년 문화 체험활동 확대	청소년 문화체험 활동기회 확대	문화체험 행사 참여 청소년 수	90,000명	20,000명	178,000	135,000
8-4	지역	수원시 노인문화축제	건강한 노인문화 확대	노인문화 축제 참여인원	600명	600명	17,000	13,000
8-5	지역	노인복지관 운영	활동적인 노후를 위한 사회참여 여건 조성	노인복지관 이용자수	1,500,000	3,650,000	4,937,657	5,811,960
8-6	지역	장애인 여가문화 생활체육 프로그램	장애인 여가문화 생활체육프로그 램 활성화	장애인 여가문화 생활체육 프로그램 이용자수	-장애인 재활여가 프로그램 운영 (6개) -장애인 문화체육 활동지원(50개)	-장애인재활여가 프로그램운영(5개) -장애인문화체육 활동지원(58개) -이용자만족도80 %	63,770	142,336
8-7	보편	통합문화체육 관광이용권 사업	지역주민의 문화체험 기회 확대	집행률	90%	-	913,800	1,187,282

과제 번호	사업 유형	사업명	목표	성과지표 (지역사회 보장지표 또는 자체설정 성과지표)	목표수준		예산(천원)	
					2016	2017	2016	2017
8-8	지역	경로당 환경개선 및 우수프로그램 보급	경로당 환경개선 및 프로그램 활성화	경로당환경 개선률	60%	60%	490,000	420,000
9-1	지역	복지마을 만들기 시범사업	지역 특성에 맞는 복지마을 만들기	시범마을 운영수	2015년 사업 폐지	-	-	-
9-2	지역	정이 넘치는 기부, 나눔문화 활성화 추진	나눔문화 활성화	-나눔축제 (나눔한마당) 시 지정성금 기탁자 수 -이웃사랑 나눔운동 참여기관, 기 업, 개인수	-12 -1,000	나눔축제(나눔한 마당)시지정성금 기탁자수:12 이웃사랑나눔운동 참여기관·기업·개 인수:1200	264,000	36,000
9-3	지역	동 주민 복지협의회 및 복지위원 활성화	동단위 복지행정 활성화	-동주민복지 협의회 참여자수 -복지위원 상담일지 작성건수	-650 -2,100	동협의회위원수:6 72명 리더양성교육참여 자수:50명	124,800	181,600
9-4	지역	수원시종합 자원봉사센터 운영	시민 자원봉사자 참여 활성화	-수원시민 자원봉사 참여제고 (연인원) -우수 프로 그램 공모 사업	-530,000명 -40개	-연인원 580,000명 -우수프로그램 선정: 32개	100,000	100,000
10-1	지역	장애인 정책 포럼	장애인 정책 개발	장애인정책 포럼 실시 및 참여자수	-포럼실시 1회 -참여인원 100명	-포럼실시1회 -참여인원100명	비예산	비예산
10-2	보편	지역사회 청소년 통합지원체계 운영 (CYS-NET)	위기 청소년 보호 확대	CYS-Net을 통한 수혜 청소년 사례관리 수	4,136건	4136	87,670	90,100
10-3	보편	자활자립을 위한 사례관리	자활 참여자의 맞춤형 지원체계 강화	상담, 연계, 사례회의 건수	600	600	51,271	53,514

제3기 수원시지역사회보장계획(2015▶▶2018) 2017년 시행계획

과제 번호	사업 유형	사업명	목표	성과지표 (지역사회 보장지표 또는 자체설정 성과지표)	목표수준		예산(천원)	
					2016	2017	2016	2017
10-4	지역	지역기반 사례관리 강화	통합사례관리 체계 강화	통합사례관 리 가구수, 사례관리 대상자의 만족도 평균 점수	전년대비 1% 상향, 서비스만족도 80%	통합사례관리가구 수:1030 사례관리대상자의 만족도평균점수:4	1,081,392	471,000
10-5	지역	수원시 지역사회복지 협업체 활성화	정책기능 강화 및 네트워크 활성화	정책 제안수, 회의참석률	정책제안 2건, 참석률 70%	-정책제안2건 -참석률70%	420,310	426,568
10-6	지역	사회복지종사 자 처우개선	사회복지 종사자의 사기진작 및 서비스질 향상, 사회복지종사자 처우개선 약속 이행	사회복지사 지위향상 위원회 설치, 보수교육비 상해보험비 지원	조례개정, 100%	100%	63,820	65,934
11-1	지역	수원시 사회복지정보 센터 운영	복지자원 및 서비스 접근성 향상	등록자원 수 이용자 수	-등록자원 600건 -이용자 수 8,000명	-정보이용자4,500 명 -등록자원350건	113,946	145,190
11-2	지역	독거노인 종합돌봄 DB 관리사업	독거노인 관리시스템 구축	DB입력율	2016년 도사업 종료에 따른 사업폐지	-	-	-
11-3	지역	팔달구 노인복지회관 건립	노인복지관 준공	공정률	70%	100%	3,033,000	5,985,000

#### 4) 제3기 지역사회보장계획 대비 2017년도 연차별 시행계획 변경 내용

※ 변경유형 : 신설, 변경, 폐지.
※ 변경사유 : ①수요변화 : 관련 수요 변화에 기인하여 사업내용 변경 ②자원 및 예산 변화 : 세부사업과 관련한 자원 및 예산 변경 ③관련 법 및 정책 변화 : 전달체계, 법·조례, 상위계획·정책의 변화 ④전달체계 및 사업 수행기관의 변화 ⑤목표 달성 완료 : 사업성과목표의 기 달성으로 사업 변경 ⑥기타 : 사유 기입

과제 번호	사업 유형	사업명	세세부 사업명	변경 유형	변경 내용	변경 사유	협약체 심의여부 (일자)	신설변경 협의 절차 이행 여부 (일자)
1-1-(1)	지역	중증장애인 취업지원센터 설치 및 직업활동 전문프로그램 운영	중증장애인 취업지원센터 설치 및 직업활동전문 프로그램운영	변경	◦목표수준 변경 (2개소 운영⇒1개소 운영) ◦사업예산 변경 (183,200천원⇒42,000천원)	2	○	○
1-2-(1)	지역	자활상품 판매 증진을 위한 인식개선사업	자활상품 인식개선	변경	◦사업예산 변경 (1,500천원 ⇒비예산) ◦사업 목표수준변경 (연4회 ⇒ 연12회)	2	○	○
1-3-(1)	보편	지역자활센터 운영	지역자활센터 운영	변경	◦사업예산 변경 (793,485⇒742,071천원) ◦사업성과지표 변경 (참여자 취창업율, 탈수급율, 매출금 액⇒자활사업 참여자수)	2	○	○
1-4-(1)	지역	노숙인 자활근로	노숙인 자활근로	변경	◦사업예산 변경 (856,434⇒864,758천원) ◦사업 목표수준 변경 (70⇒50명)	2	○	○
1-5-(1)	지역	결혼이민자 맞춤형 취업교육 및 지원	결혼이민자 맞춤형 취업교육 및 지원	변경	◦사업예산 변경 (4,950⇒11,880천원)	2	○	○
1-6-(1)	보편	여성취업지원	경력단절 여성 고용촉진 집단상담	변경	◦사업부서 이관 (여성정책과⇒일자리정책과) ◦사업예산 변경	2,4	○	○
1-6-(1)		여성취업지원	직업교육 훈련	변경	◦사업부서 이관 (여성정책과⇒일자리정책과) ◦사업예산 변경	2,4	○	○
1-6-(2)		여성취업지원	고학력·고숙련 일자리 취업지원	변경	◦사업부서 이관 (여성정책과⇒일자리정책과) ◦사업예산 변경	2,4	○	○
1-6-(3)		여성취업지원	중·장년 여성 취업지원	변경	◦사업부서 이관 (여성정책과⇒일자리정책과) ◦사업예산 변경	2,4	○	○

제3기 수원시지역사회보장계획(2015▶▶2018) 2017년 시행계획

과제 번호	사업 유형	사업명	세세부 사업명	변경 유형	변경 내용	변경 사유	협약체 심의여부 (일자)	신설변경 협의 절차 이행 여부 (일자)
1-6-(4)		여성취업지원	새일센터 운영비	변경	◦사업부서 이관 (여성정책과⇒일자리정책과) ◦사업예산 변경	2,4	○	○
1-7-(1)	보편	노인 일자리 지원 및 사회활동지원	노인 일자리 및 사회활동지원	변경	◦사업명 변경 노인일자리지원⇒노인일자리 및 사회활동지원 ◦사업예산 변경 (3,642,000⇒5,413,756천원)	2	○	○
1-8-(3)		수원시 장애인 행정도우미 및 복지일자리 지원	장애인 시간제 일자리 지원(2017년 신설)	변경	◦세부사업(3) 신설	3	○	○
1-9-(1)	보편	청년,경력단절 여성,조기퇴직 자 취업지원을 위한 고용복지통합 센터 운영	수원형 고용복지통합 센터 운영	폐지	◦2016년도 고용복지+센터 별도의 운영예산 없음. 또한 참여기관별 별도 및 연계실적 등 성과관리 불가로 사업폐지	6	○	○
1-10-(2)	보편	사회적 경제 활성화(사회적 기업,협동조합 확대)	수원시 사회적 경제 지원센터 운영 및사회적경제 기업재정지원	변경	◦사업예산 변경 (3,830,000 ⇒ 1,165,214천원) ◦사업성과지표 변경 (사회적경제 기업 창업수, 공공기관 우선 구매율⇒(예비)사회적기업 창업수, 사회적 기업 재정지원, 공공기관 우선구매)	1	○	○
1-11-(1)	지역	여성전문인력 양성	여성 전문인력 양성 지원(2개소) 및 교육 프로그램 운영	변경	◦1-6사업 중, 여성취업지원 사업이 일자 리정책과로 이관됨에 따라 신규 과제번호 부여 ◦사업예산 변경 (1,712,415⇒1,483,898천원)	2	○	○
2-1-(1)	보편	정신질환 위기 및 응급 개입 치료비 지원	정신질환 위기 및 응급 개입 치료비 지원	변경	◦성과지표 변경 (연계율 ⇒ 연계건수) ◦사업예산 변경 (20,000천원 ⇒ 10,000천원)	2, 6	○	○
2-2-(1)	지역	심리정서진단 및 치료비 지원 확대	심리정서진단 및 치료비 지원 확대	변경	◦사업예산 변경 (62,000⇒115,220천원)	2	○	○
2-3-(1)	지역	수원시 여성문화공간 -休 운영	수원시 여성문화공간 -休 운영	변경	◦성과지표 변경 (13,000⇒40,000명) ◦사업예산 변경 (850,000⇒640,000천원)	2	○	○
2-4-(1)	지역	아동주치의 제도 도입	제도 추진을 위한 기반구축	변경	◦성과지표 변경 (주치의제 등록 건수 ⇒ 등록율)	6	○	○



과제 번호	사업 유형	사업명	세세부 사업명	변경 유형	변경 내용	변경 사유	협업체 심의여부 (일자)	신설변경 협의 절차 이행 여부 (일자)
2-4-(2)		아동주치의 제도 도입	아동 건강 지킴 서비스 운영 및 확대	변경	◦사업예산 변경 (92,500천원 ⇒ 70,000천원)	2	○	○
2-5-(1)	지역	임산부 건강챙기기 프로젝트	임산부 건강챙기기 사업 (산후 우울증 관리 및 임산부 역량강화)	변경	◦성과지표 변경 (산후우울증 검사율, 임산부교실 운영횟수 ⇒ 우울검사율, 산후관리율) 단순 횟수평가에서 실질적 성과지표 설정	3,6	○	○
2-6-(1)	보편	수원시노인치 매정신건강센 터 설치 운영	수원시노인치 매정신건강센 터 운영	변경	◦예산 변경(576,000⇒400,000천원) ◦성과지표 변경 (치매조기검진, 치매예방 상담 및 등록 관리대상자 수 ⇒ 치매 조 기검진자 수)	2,6	○	○
2-7-(1)	보편	마음건강지원 사업	마음건강지원 사업	변경	◦성과지표 변경 (정신건강 검진대상자수, 재난심리 교육훈련 참여자 수 ⇒마음건강 지원 서비스 제공) ※재난교육에서 전체 정신건강 교육으로 변경 ◦예산 변경(850,000⇒680,000천원)	1,2	○	○
3-2-(1)	지역	장애영유아 및 가족을 위한 사회생활증진 프로그램	장애영유아 및 가족을 위한 사회생활증진 프로그램	변경	◦성과지표 변경 (12회,240명⇒7회,200명) ◦사업예산 변경 (2,800 ⇒3,800천원)	2	○	○
3-4-(1)	지역	시간연장형 및 장애아 어린이집 보조교사 지원	어린이집 야간 보육 도우미 인건비 지원	변경	◦사업예산 변경 (270,000 ⇒319,872천원)	2	○	○
3-4-(2)		시간연장형 및 장애아 어린이집 보조교사 지원	장애아 보조교사 인건비 지원	변경	◦성과지표 변경 (12명⇒29명) ◦사업예산 변경 (144,000 ⇒382,800천원)	2	○	○
3-5-(1)	지역	다양한 체험속에 지혜롭게 크는 아이	아이러브맘카 페 운영	변경	◦성과지표 변경 (2,400명⇒90,000명)	1	○	○
3-9-(1)	지역	노인 장기요양서비 스의 안정적인 운영	수요자 중심의 맞춤형 노인 장기요양서비 스제공	변경	◦사업예산 변경 (8,759,752 ⇒14,335,907천원)	2	○	○
3-9-(2)		노인 장기요양 서비스의 안정적인 운영	양질의 장기요양서비 스 제공을 위한종사자 직무교육	변경	◦사업예산 변경 (56,000 ⇒73,800천원)	2	○	○

제3기 수원시지역사회보장계획(2015▶▶2018) 2017년 시행계획

과제 번호	사업 유형	사업명	세세부 사업명	변경 유형	변경 내용	변경 사유	협약체 심의여부 (일자)	신설변경 협의 절차 이행 여부 (일자)
3-11-(1)	지역	재가노인지원 서비스센터 운영 지원	재가노인지원 서비스센터 운영 지원	변경	◦사업예산 변경 (630,000 ⇒725,000천원)	2	○	○
3-12-(1)	지역	취약계층 노인 식사지원	경로식당 무료급식 지원사업	변경	◦사업예산 변경 (536,000 ⇒624,957천원)	2	○	○
3-12-(2)		취약계층 노인 식사지원	저소득 재가노인 식사배달사업	변경	◦사업예산 변경 (337,000 ⇒396,000천원)	2	○	○
3-12-(3)		취약계층 노인 식사지원	경로당 취사원 인건비 지원사업	변경	◦사업예산 변경 (111,000 ⇒126,000천원)	2	○	○
3-13-(1)	보편	장애인 활동지원 서비스 연계 강화	장애인 활동 지원 서비스 연계 지원	변경	◦성과지표 변경 (장애인활동지원 서비스 급여 이용자수, 활동보조인 교육 이수자수 및 신규 연계 건수⇒장애인활동지원서비스 이용자수) ※활동보조인 교육기회 확대됨에 따라 활 동보조인 자체 교육 이수자 수 및 신규연 계건수 삭제 ◦예산 변경(13,345,837⇒14,814,884천원)	1,2	○	○
3-15-(1)	지역	장애인가족지 원사업	장애인가족지 원사업	변경	◦예산 변경(147,000⇒296,000천원)	2	○	○
4-1-(1)	지역	단신계층 주거지원사업	경기리스타트 주거지원센터 운영	변경	◦사업실적 변경 (16세대 ⇒ 10세대)	1	○	○
4-1-(2)		단신계층 주거지원 사업	수원다시서기 주거지원	변경	◦사업실적 변경 (15세대 ⇒ 35세대)	1	○	○
4-2-(1)	지역	저소득 장애인 주거환경 개선사업	저소득 장애인 주거환경 개선사업	변경	◦목표수준 변경(25가구⇒20가구) ◦예산 변경(50,000⇒30,000천원)	2	○	○
4-3-(1)	지역	주거복지센터 운영	주거복지 조례제정	변경	◦2015년 주거복지조례 재정에 따른 사업 완료	5	○	○
4-3-(2)	지역	주거복지센터 운영	주거복지 센터 MOU체결	변경	◦사업예산 변경 (150,000⇒300,000천원)	2	○	○
5-2-(1)	지역	청소년 유해환경 인식개선 사업	청소년 선도캠페인 및 합동단속	변경	◦사업예산 변경 (4,000⇒2,000천원) ◦사업실적 변경 (24회⇒4회)	2	○	○
5-2-(2)		청소년 유해환경 인식개선 사업	청소년 인터넷 중독예방 및 해소사업	변경	◦사업 세부사업 삭제	2	○	○

과제 번호	사업 유형	사업명	세세부 사업명	변경 유형	변경 내용	변경 사유	협업체 심의여부 (일자)	신설변경 협의 절차 이행 여부 (일자)
5-2-(3)		청소년 유해환경 인식개선 사업	청소년 보호구역 감시활동 운영	변경	◦사업예산 변경 (9,000⇒3,000천원) ◦사업실적 변경 (280회⇒60회)	2	○	○
5-3-(1)	지역	노인상담사업	노인상담사업	변경	◦사업명 변경 노인자살예방사업⇒노인상담사업	3	○	○
5-4-(1)	보편	독거노인중증 장애인 응급안전 돌봄사업	독거노인중증 장애인 응급안전 돌봄사업	변경	◦사업명 변경 독거노인 응급안전 돌봄사업 ⇒독거노인·중증장애인 응급안전 돌봄사업 ◦사업예산 변경 (272,800⇒469,054천원)	4	○	○
5-5-(1)	지역	휴대용 안전지킴이 서비스	휴대용 안전지킴이 서비스	폐지	◦사업 폐지(사업종료)	6	○	○
6-1-(1)	지역	수원시민의 인권보호 및 증진	인권상담센터 운영	변경	◦예산 변경(200,000⇒100,000천원)	2	○	○
6-2-(1)	지역	인권강화 교육	인권교육 강화	변경	◦예산 변경(17,500⇒35,500천원)	2	○	○
6-5-(2)		아동학대 신고의무자 교육 및 아동학대 캠페인	아동학대 캠페인	변경	◦사업예산 변경 (3,000 ⇒0원)	2	○	○
6-7-(1)	지역	성매매 및 가정,성폭력 예방교육	성매매 및 가정,성폭력 예방교육	변경	◦사업예산 변경 (30,000 ⇒11,760원) ◦성과지표 변경 (300 ⇒200회)	2	○	○
6-9-(1)	지역	노숙인 상담센터 운영 및 보호사업	노숙인 종합지원센터 운영	변경	◦사업예산 변경 (313,191⇒499,551천원) ◦성과지표 변경 (취업자수⇒시설이용인원수)	1	○	○
6-9-(2)		노숙인 상담센터 운영 및 보호사업	노숙인 일시(임시) 보호소 운영	변경	◦사업예산 변경 (206,920⇒270,023천원) ◦목표수준 변경 (15,000명⇒10,000명)	1	○	○
6-9-(3)		노숙인 상담센터 운영 및 보호사업	노숙인 자활시설 (쉼터) 운영	변경	◦사업예산 변경 (1,036,702⇒746,055천원) ◦목표수준 변경 (시설입소110명⇒80명, 취업 80명⇒50명)	1	○	○
6-9-(4)		노숙인 상담센터 운영 및 보호사업	노숙인 보호 및 지원	변경	◦사업예산 변경 (94,200⇒270,023천원) ◦목표수준 변경 (월동기 60회⇒50회, 냉난방·피복비 72회⇒50회)	1	○	○

제3기 수원시지역사회보장계획(2015▶▶2018) 2017년 시행계획

과제 번호	사업 유형	사업명	세세부 사업명	변경 유형	변경 내용	변경 사유	협업체 심의여부 (일자)	신설변경 협의 절차 이행 여부 (일자)
7-1-(1)	지역	평생학습 허브네트워크 강화	평생학습기관 및 실무자의 공동 성장을위한네 트워크	변경	◦사업 예산 변경 (25,000천원⇒비예산)	2	○	○
7-1-(2)		평생학습 허브네트워크 강화	평생학습 프로그램 업그레이드를 위한 네트워크	변경	◦사업 세부사업 삭제	4	○	○
7-2-(1)	지역	학교사회복지 사업 확대 운영	학교사회복지 사 배치를 통한 학생이행복한 교육환경조성	변경	◦사업명 변경 (학교사회복지사업 확대 운영 ⇒학교 사회복지사업 운영 지원) ◦사업 예산 변경 (2,125,000⇒2,277,000천원)	2	○	○
7-2-(2)		학교사회복지 사업 확대 운영	학교사회복지 사업 사례관리 전산프로그램 도입	변경	◦사업 세부사업 삭제	6	○	○
7-3-(1)		평생학습 시범동 만들기	평생학습 시범동 만들기	폐지	◦지방재정법 개정 관련 민간경상보조사업 의 추진이 어려움에 따라 폐지	3	○	○
7-4-(1)	보편	청소년 자립지원 사업	특별지원대상 청소년 지원	변경	◦산출 변경 (10명⇒15명) ◦사업 예산 변경 (35,000⇒37,000천원)	2	○	○
7-4-(2)		청소년 자립지원 사업	학교 밖 청소년 지원	변경	◦산출 변경 (20명⇒150명) ◦사업 예산 변경 (127,320⇒241,500천원)	2	○	○
7-6-(1)	지역	수원시민 인문교양 아카데미 운영	수원시민 인문교양 아카데미 운영	변경	◦사업 예산 변경 (75,000⇒50,000천원) ◦산출 변경 (27회⇒13회)	2	○	○
7-7-(1)	지역	장애인 평생교육 프로그램 지원	장애인 평생교육 프로그램 지원	변경	◦사업 예산 변경 (110,000⇒176,600천원) ◦산출 변경 (4개 기관⇒8개 기관)	2	○	○
7-8-(1)		저소득층을 위한 영어교육	저소득층을 위한 영어교육	폐지	◦사업예산 폐지로 인한 사업 폐지	2	○	○
7-9-(1)		초등방과 후 보육프로그램 운영	초등방과 후 돌봄교실 운영지원	폐지	◦2016년 사업폐지	6	○	○
7-9-(2)		초등방과 후 보육프로그램 운영	학교 밖 꿈나무 안심학교 지원	폐지	◦교육지원청 대응사업으로 예산지원 이외의 사업추진 내용 확인 불가	6	○	○

과제 번호	사업 유형	사업명	세세부 사업명	변경 유형	변경 내용	변경 사유	협약체 심의여부 (일자)	신설변경 협의 절차 이행 여부 (일자)
7-10-(1)	지역	수원 청소년 희망등대 센터 운영	자유학기제 대비 직업체험 활동지원	변경	◦세부사업변경 (센터 설립 완료, 이후 세부추진 계획 수립에 따른 세부사업 변경)	4	○	○
7-10-(2)		수원 청소년 희망등대 센터 운영	맞춤형 진로진학 지원사업	변경	◦세부사업변경 (센터 설립 완료, 이후 세부추진 계획 수립에 따른 세부사업 변경)	4	○	○
7-11-(1)	지역	수원시 평생교육 증장기 발전 연구	수원시 평생교육 증장기 발전 연구용역	신설	◦평생학습 증장기 발전계획 수립을 위한 연구용역 신설	1	○	○
8-1-(1)	지역	동아리 활동을 통한 노인문화공연	동아리 활동을 통한 노인문화공연	폐지	◦2015년 예산 미확보로 폐지	6	○	○
8-2-(1)	지역	아동 예체능문화 활동 강화	지역아동센터 의 예체능 활동 강화	변경	◦사업예산 변경 (470,000 ⇒351,120원)	2	○	○
8-3-(1)	보편	청소년 문화 체험활동 확대	어린이 청소년 한마당 행사	변경	◦산출 변경 (1회⇒20,000명) ◦사업 예산 변경 (100,000⇒90,000천원)	2	○	○
8-3-(2)		청소년 문화 체험활동 확대	청소년 이동 테마광장 운영	변경	◦사업 예산 변경 (40,000⇒45,000천원)	2	○	○
8-6-(1)	지역	장애인 여가문화 생활체육 프로그램	장애인 재활, 여가 프로그램 운영	변경	◦예산 변경(20,000⇒35,020천원)	2	○	○
8-6-(2)		장애인 여가문화 생활체육 프로그램	장애인 문화체육 활동 지원	변경	◦예산 변경(90,000⇒107,134천원)	2	○	○
8-7-(1)	보편	통합문화체육 관광이용권 사업	통합문화체육 관광이용권 사업	변경	◦사업명 변경 (문화누리카드 이용 활성화⇒통합문화체육 관광이용권 사업)	3	○	○
9-1-(1)	지역	복지마을 만들기 시범사업	복지마을 만들기 시범사업	폐지	◦예산 미확보로 2015년 폐지	2	○	○
9-2-(1)	지역	정이 넘치는 기부, 나눔문화 활성화 추진	지역나눔축제 사회복지의 날 기념 나눔한마당	변경	◦성과지표 변경 (기부금 모금액, 기부 참여자수⇒나눔축 제 시 지정성금 기탁자수, 이웃사랑나눔운 동 참여기관, 기업, 개인수) ◦사업 예산 변경 (29,000⇒36,000천원)	2	○	○
9-2-(2)		정이 넘치는 기부, 나눔문화 활성화 추진	이웃사랑 나눔운동	변경	◦세부사업 신설	6	○	○

제3기 수원시지역사회보장계획(2015▶▶2018) 2017년 시행계획

과제 번호	사업 유형	사업명	세세부 사업명	변경 유형	변경 내용	변경 사유	협의체 심의여부 (일자)	신설변경 협의 절차 이행 여부 (일자)
9-3-(1)	지역	동 지역사회보장 협의체 및 복지위원 활성화	동 지역사회보장 협의체 활성화	변경	◦성과목표 변경 (동단위 복지행정 활성화⇒동단위 지역 복지 민간참여 활성화)	6	○	○
9-4-(1)	지역	수원시종합 자원봉사센터 운영	시민 자원봉사 참여제고	변경	◦산출 변경 (10,000명⇒580,000명)	1	○	○
9-4-(2)		수원시종합 자원봉사센터 운영	우수프로그램 공모사업	변경	◦산출 변경 (35개⇒32개) ◦사업 예산 변경 (70,000⇒100,000천원)	2	○	○
10-2-(1)	보편	지역사회청소 년 통합지원체계 운영(CYS-N ET)	지역사회청소 년 통합지원체계 운영(CYS-N ET)	변경	◦산출 변경 (2,000명⇒4,136건) ◦사업 예산 변경 (83,000⇒90,100천원)	2	○	○
10-4-(2)		지역기반 사례관리 강화	통합사례관리 운영	변경	◦세부사업(2) 변경 (통합사례관리사 운영⇒통합사례관리운영) ◦성과지표 변경 (자원발굴 및 연계 건수, 만족도 ⇒통합사례관리 가구수, 사례관리대상자의 만족도 평균점수) ◦예산 변경(290,594⇒6,000천원) ※동복지허브화 추진에 따라 세부사업 변 경함에 따라 지표, 예산 등 변경. 통합사 례관리사 인건비에서 통합사례관리 비용 으로 변경.	1,3	○	○
11-2-(1)	보편	독거노인 종합돌봄 DB 관리사업	독거노인 종합돌봄 DB 관리사업	폐지	◦경기도사업 종료에 따른 사업폐지	3	○	○
11-3-(1)	지역	팔달구 노인복지회관 건립	팔달구 노인복지회관 건립	변경	◦사업예산 변경 (0 ⇒ 5,985,000천원) 건립 예산 산입	2	○	○